

Prospekt uvrštenja novih redovnih dionica

(„Prospekt“)

39. Glavna skupština društva CROATIA osiguranja d.d. („CROATIA“, „Društvo“ ili „Izdavatelj“) je dana 22. travnja 2014. godine donijela Odluku o povećanju temeljnog kapitala Društva ulozima u novcu izdavanjem redovnih dionica koje glase na ime, uz isključenje prava prvenstva. Temeljem navedene Odluke o povećanju temeljnog kapitala, temeljni kapital Društva povećan je ulozima u novcu, i to izdavanjem 113.349 (sto trinaest tisuća tristo četrdeset devet) novih redovnih nematerijaliziranih dionica na ime, nominalne vrijednosti od 1.400,00 kuna (tisuću četiristo kuna), pa se tako temeljni kapital Društva povećao s iznosa od 442.887.200,00 kuna (četiristo četrdeset dva milijuna osamsto osamdeset sedam tisuća dvjesto kuna), za iznos od 158.688.600,00 kuna (sto pedeset osam milijuna šesto osamdeset osam tisuća šesto kuna), na iznos od 601.575.800,00 kuna (šesto jedan milijun petsto sedamdeset pet tisuća osamsto kuna). Nove redovne dionice nose ista prava i rang kao i sve postojeće redovne dionice Društva.

Temeljni kapital Društva povećan je s danom 15.09.2014. kao danom upisa povećanja kapitala u sudski registar Trgovačkog suda u Zagrebu. Središnje klirinško depozitarno društvo d.d. je 22. rujna 2014. godine u informacijskom sustavu provelo upis povećanja temeljnog kapitala Društva.

Temeljem Odluke o povećanju temeljnog kapitala Društva ulozima u novcu izdavanjem redovnih dionica koje glase na ime uz isključenje prava prvenstva, pravo na upis dionica imao je samo dioničar ADRIS GRUPA d.d., koji je dionice kupio po cijeni od 7.412,25 kuna (sedam tisuća četiristo dvanaest kuna i dvadeset pet lipa) po jednoj dionici odnosno za ukupni iznos od 840.171.125,20 kuna (osamsto četrdeset milijuna sto sedamdeset jednu tisuću sto dvadeset pet kuna i dvadeset lipa).

Temeljni kapital Društva nakon povećanja temeljnog kapitala iznosi 601.575.800,00 kuna (šesto jedan milijun petsto sedamdeset pet tisuća osamsto kuna), a podijeljen je na ukupno 420.947 (četiristo dvadeset tisuća devetsto četrdeset sedam) redovnih dionica oznake CROS-R-A, od toga 307.598 redovnih dionica na ime I. emisije oznake CROS-R-A i 113.349 redovnih dionica na ime II. emisije oznake CROS-R-A, te 8.750 (osam tisuća sedamsto pedeset) povlaštenih dionica na ime I. emisije oznake CROS-P-A.

Do datuma ovog Prospekta na uređenom tržištu Zagrebačke burze d.d. uvršteno je 307.598 redovnih dionica I. emisije na ime oznake CROS-R-A i ISIN-a HRCROSRA0002, kao i 8.750 povlaštenih dionica Izdavatelja oznake CROS-P-A i ISIN-a HRCROSPA0004.

Predmet uvrštenja na uređeno tržište Zagrebačke burze su 113.349 redovnih dionica na ime II. emisije oznake CROS-R-A. Privremena oznaka novih 113.349 redovnih dionica do uvrštenja na uređeno tržište Zagrebačke burze d.d. je CROS-R-B, a ISIN: HRCROSRB0001.



Ovaj Prospekt uvrštenja će Izdavatelj objaviti nakon primitka rješenja Hrvatske agencije za nadzor financijskih usluga o njegovu odobrenju u skladu s člankom 374. Zakona o tržištu kapitala, a prije uvrštenja novih redovnih dionica na uređeno tržište.

Ulaganje u nove redovne dionice Izdavatelja uključuje rizike. Prije ulaganja u nove redovne dionice, ulagatelji bi trebali izvršiti uvid i uzeti u obzir bitne čimbenike koji su navedeni u dijelu II Prospekta, točka 4. „Čimbenici rizika vezani za Izdavatelja“ i u dijelu III Prospekta, točka 2. „Čimbenici rizika vezani za ulaganje u dionice“.

Datum ovog Prospekta je 22. listopada 2014. godine

VAŽNE NAPOMENE

Nove redovne dionice su izdane nakon upisa povećanja temeljnog kapitala Izdavatelja u sudski registar Trgovačkog suda u Zagrebu. Nakon odobrenja i objave Prospekta te odobrenja uvrštenja od strane Zagrebačke burze d.d., nove redovne dionice bit će uvrštene na službeno tržište Zagrebačke burze. Izdavatelj prihvaća odgovornost za istinitost i potpunost ovog jedinstvenog Prospekta odnosno informacija sadržanih u njemu. Sukladno podacima kojima Izdavatelj raspolaže, njegovom uvjerenju i saznanjima, informacije u Prospektu predstavljaju istinit i potpun prikaz njegove imovine, uključujući, ali ne ograničavajući se na prava i obveze, zatim dobit i gubitak, njegov financijski položaj kao i prava i obveze koja proizlaze iz ili su vezane za dionice Izdavatelja. Prema saznanju Izdavatelja, niti jedna činjenica koja bi mogla utjecati na istinitost i/ili potpunost ovog jedinstvenog Prospekta nije izostavljena, uključujući, ali ne ograničavajući se na podatke koji bi mogli značajno utjecati na donošenje odluke o ulaganju u dionice Izdavatelja i sa time povezanim rizicima. Isključivo informacije sadržane u ovom Prospektu mjerodavne su za donošenje odluke o ulaganju u dionice Izdavatelja. Svaki potencijalni ulagatelj odluku o ulaganju u dionice Izdavatelja mora donijeti temeljem vlastite procjene Izdavatelja i uvjeta ponude novih redovnih dionica. Izdavatelj nije ovlastio niti jednu fizičku i/ili pravnu osobu za davanje informacija vezanih za dionice Izdavatelja te se sve informacije trećih osoba, koje se razlikuju od informacija sadržanih u ovom Prospektu, ne smatraju mjerodavnima. Izdavatelj također ne daje izričitu ni prešutnu potvrdu istinitosti neovlašteno danih podataka ili izjava, niti pristanak na njihovo davanje niti preuzima odgovornost za bilo kakvu štetu koju ulagatelji s njima u svezi mogu pretrpjeti. Istinitost i potpunost informacija sadržanih u ovom Prospektu utvrđena je sukladno stanju na dan ovog Prospekta, osim ukoliko izričito u samom Prospektu nije naznačeno da se odnose na neki drugi dan. Izdavatelj napominje kako postoji mogućnost da se informacije sadržane u ovom Prospektu vezane za poslovanje Izdavatelja, njegov financijski položaj te rezultate poslovanja, promijene nakon datuma ovog Prospekta.

Mjerodavno pravo za Prospekt u cjelini je pravo Republike Hrvatske uz isključenje kolizijskih normi međunarodnog privatnog prava. Za sporove koji bi se odnosili na dionice Izdavatelja, uključujući i sporove koji se odnose na pitanja valjanosti njihovog izdavanja, kao i na pravne učinke koji iz toga proistječu, nadležni su stvarno nadležni sudovi u Republici Hrvatskoj.

Ovaj Prospekt ne smije se smatrati preporukom za kupnju ili ponudom za prodaju dionica Izdavatelja u njegovo ime i za njegov račun, odnosno u ime i za račun društava povezanih sa Izdavateljem,



njihovih povezanih društava i predstavnika. Prospekt ne sadrži nikakve savjete, uključujući, ali ne ograničavajući se na savjete vezane uz ulaganje u dionice Izdavatelja, pravne ili financijske savjete. Svakog ulagatelja koji razmatra mogućnost upisa i uplate, odnosno kupnje i prodaje novih redovnih dionica Izdavatelj upućuje na potrebu i poželjnost vlastitog ispitivanja, ocjene i prosudbe svih podataka o činjenicama, rizicima, trendovima, procjenama i predviđanjima koji se odnose na Izdavatelja, dionice i poslovno okruženje.

Distribucija Prospekta, kao i ponuda i prodaja dionica u određenim zakonodavstvima može biti ograničena odgovarajućim propisima. Ulagatelji su dužni upoznati se sa naprijed navedenim propisima te postupati u skladu s istima. Ulagatelji su dužni postupati u skladu sa zakonodavstvom primjenjivim na području države u kojoj se dionice kupuju, nude ili prodaju odnosno na području na kojem posjeduju ili distribuiraju Prospekt te su dužni ishoditi primjenjivim zakonodavstvom predviđena odobrenja, pristanak ili dopuštenja.

Izdavatelj ovime ne omogućuje davanje ponuda na kupnju dionica niti navodi na kupnju dionica osobe u bilo kojem području, osim na onom području gdje je primjenjivim zakonodavstvom to predviđeno.

PRIKAZ FINANIJSKIH I DRUGIH PODATAKA

Sve godišnje informacije, uključujući, ali ne ograničavajući se na konsolidirane financijske izvještaje Izdavatelja u ovom Prospektu, temelje se na kalendarskim godinama. Na određenim mjestima u Prospektu brojevi su zaokruživani, zbog čega postoji mogućnost da pojedini navedeni zbrojevi u Prospektu ne odgovaraju aritmetičkom zbroju njihovih sastavnica.

Prospekt sadrži revidirane konsolidirane financijske izvještaje Izdavatelja za godine koje su završile 31. prosinca 2011., 31. prosinca 2012. i 31. prosinca 2013. Navedena financijska izvješća pripremljena su u skladu sa Međunarodnim standardima financijskog izvještavanja („MSFI“).

Prezentacija financijskih informacija u skladu sa MSFI zahtijeva od Izdavatelja da izrađuje procjene i stvara pretpostavke vezane za budućnost koje mogu utjecati na vrijednosti prikazane u financijskim izvještajima i bilješkama. Proizašle računovodstvene procjene su, po definiciji, u rijetkim slučajevima izjednačene sa stvarnim rezultatima.

Konsolidirani financijski izvještaji Izdavatelja revidirani su od strane društva BDO CROATIA društvo s ograničenom odgovornošću za pružanje revizorskih, konzalting i računovodstvenih usluga sa sjedištem Zagrebu, Trg John Fitzgerald Kennedy 6/b, MBS 080044149, OIB 76394522236. Prospekt sadrži i nerevidirane konsolidirane izvještaje Izdavatelja za prvo polugodište 2014. godine koje je Izdavatelj objavio na Zagrebačkoj burzi. Obzirom da navedeni izvještaji nisu revidirani, postoji mogućnost da nisu u potpunosti usporedivi s revidiranim konsolidiranim financijskim izvještajima Izdavatelja.

Potencijalni ulagatelji dužni su prilikom donošenja odluke o ulaganju u dionice Izdavatelja samostalno ocijeniti poslovanje Izdavatelja, uvjete ponude kao i financijske podatke sadržane u Prospektu.



PRIKAZ DRUGIH INFORMACIJA

Ukoliko nije drugačije izričito određeno odnosno ukoliko drugačije ne proizlazi iz samog konteksta u kojem se spominju, za potrebe ovog Prospekta niže navedeni izrazi imaju sljedeće značenje:

- izraz „Grupa Croatia osiguranje “ ili „Grupa“ obuhvaća društvo Croatia osiguranje d.d. zajedno s ovisnim društvima
- izrazi „Izdavatelj“, „Društvo“ ili „Croatia“ odnose se na društvo Croatia osiguranje d.d.
- izrazi „kuna“, „kn“ ili „HRK“ koriste se za oznaku valutne jedinice Republike Hrvatske

Postoji mogućnost da zbrojeni iznosi u pojedinim tablicama ovog Prospekta ne odgovaraju točnom aritmetičkom zbroju korištenih pojedinačnih iznosa, a što je posljedica zaokruživanja brojeva korištenih pojedinačnih iznosa.



Sadržaj

I.	SAŽETAK PROSPEKTA	12
A.	UVOD I UPOZORENJA	12
B.	SAŽETAK INFORMACIJA O IZDAVATELJU	13
C.	NOVE REDOVNE DIONICE	31
D.	RIZICI	33
E.	PONUĐA	37
II.	REGISTRACIJSKI DOKUMENT	41
1.	ODGOVORNE OSOBE	41
1.1.	Sve osobe odgovorne za informacije sadržane u registracijskom dokumentu	41
1.2.	Izjava odgovornih osoba	41
2.	OVLAŠTENI REVIZORI	44
2.1.	Odgovorna osoba za reviziju financijskih izvješća u razdoblju koje pokrivaju povijesne financijske informacije	44
2.2.	Promjene ili otkaz osobi koja je odgovorna za reviziju financijskih izvješća	44
3.	ODABRANE FINANCIJSKE INFORMACIJE	44
4.	ČIMBENICI RIZIKA VEZANI ZA IZDAVATELJA	59
4.1.	Općenito o rizicima	59
4.2.	Rizik osiguranja	60
4.3.	Tržišni rizik	62
4.4.	Kreditni rizik	63
4.5.	Operativni rizik	64
4.6.	Rizik likvidnosti	65
4.7.	Koncentracijski rizik	65
4.8.	Strateški rizik	66
4.9.	Rizik ugleda	66
4.10.	Eksterni faktori rizika	66
4.11.	Ostali rizici	67
5.	INFORMACIJE O IZDAVATELJU	67
5.1.	Povijest i razvoj izdavatelja	67
5.1.1.	Naziv i tvrtka izdavatelja	67
5.1.2.	Mjesto registracije izdavatelja i matični broj	67
5.1.3.	Datum osnivanja izdavatelja i vrijeme na koje je osnovan	68
5.1.4.	Sjedište i pravni oblik izdavatelja, zakonodavstvo prema kojem posluje, država osnivanja, adresa i broj telefona registriranog sjedišta	68
5.1.5.	Važniji događaji u razvoju poslovanja Izdavatelja	68
5.1.6.	Misija, vizija, dugoročni ciljevi i strategija poslovanja Izdavatelja	69
5.2.	Ulaganja	71
5.2.1.	Opis (uključujući iznos) glavnih ulaganja izdavatelja za svaku poslovnu godinu za razdoblje obuhvaćeno povijesnim financijskim informacijama do datuma registracijskog dokumenta	71



5.2.2.	Opis glavnih ulaganja izdavatelja koja su u tijeku, uključujući zemljopisnu distribuciju tih ulaganja (u zemlji i inozemstvu) te način financiranja	72
5.2.3.	Informacije o glavnim budućim ulaganjima izdavatelja na koja su se njegova rukovodeća tijela već obvezala.....	73
6.	PREGLED POSLOVANJA	73
6.1.	Osnovne djelatnosti i predmet poslovanja	73
6.1.1.	Predmet poslovanja, opis osnovnih djelatnosti, popis značajnih proizvoda Izdavatelja	73
6.1.2.	Novi značajni proizvodi Izdavatelja, te njihov razvoj	75
6.2.	Glavna tržišta	76
6.3.	Utjecaj iznimnih činjenica	81
6.4.	Informacije o patentima, licencama ili značajnim ugovorima	81
6.5.	Osnova za izjavu Izdavatelja u vezi s konkurentskim položajem	81
7.	ORGANIZACIJSKA STRUKTURA	82
7.1.	Opis Grupe i položaja koji Izdavatelj ima u Grupi	82
7.2.	Popis Izdavateljevih ovisnih društava	84
8.	NEKRETNINE, POSTROJENJA, OPREMA I ZALIHE.....	85
8.1.	Informacije o postojećoj ili planiranoj dugotrajnoj materijalnoj imovini i zalihama	85
8.2.	Opis problema u svezi zaštite okoliša koji bi mogli utjecati na korištenje dugotrajne materijalne imovine.....	88
9.	PREGLED POSLOVANJA I FINACIJSKI PREGLED	89
9.1.	Financijski položaj u razdoblju od 2011-2013 i prvom polugodištu 2014.	89
9.2.	Rezultati poslovanja	96
9.2.1.	Informacije o znatnim čimbenicima koji znatno utječu na prihod iz poslovanja Izdavatelja	96
9.2.2.	Razlozi značajnih promjena u neto prihodima Izdavatelja	97
9.2.3.	Utjecaj vladinih, gospodarskih, fiskalnih, monetarnih ili političkih politika ili čimbenika na poslovanje Izdavatelja.....	105
10.	IZVORI SREDSTAVA.....	106
10.1.	Informacije o kratkoročnim i dugoročnim izvorima sredstava Izdavatelja.....	106
10.2.	Objašnjenje izvora i iznosa i opis novčanih tokova.....	107
10.3.	Informacije o financijskim potrebama i strukturi financiranja Izdavatelja	107
10.4.	Informacije o svim ograničenjima korištenja izvora sredstava koja su značajno utjecala ili bi mogla značajno utjecati, izravno ili neizravno, na poslovanje Izdavatelja	107
10.5.	Informacije o predviđenim izvorima financiranja budućih investicija i dugotrajne materijalne imovine	108
11.	ISTRAŽIVANJA I RAZVOJ, PATENTI I LICENCE.....	108
12.	INFORMACIJE O TRENDOVIMA	108
12.1.	Najznačajniji trendovi u proizvodnji, prodaji i zalihama, troškovima i prodajnim cijenama od završetka posljednje financijske godine do izrade prospekta	108
12.2.	Informacije o svim poznatim trendovima, nesigurnostima, zahtjevima, obvezama, ili događajima koji bi vjerojatno mogli imati znatan utjecaj na očekivanja izdavatelja	108
12.3.	Restrukturiranje Društva	110
13.	PREDVIĐANJA ILI PROCJENE DOBITI	110



14.	UPRAVNA I NADZORNA TIJELA IZDAVATELJA	110
14.1.	Podaci o Upravi i Nadzornom odboru izdavatelja	110
14.2.	Sukob interesa upravnih i nadzornih tijela Izdavatelja	117
15.	NAKNADE I POGODNOSTI	117
15.1.	Iznos naknada i primanja članova Uprave i Nadzornog odbora u posljednjoj finansijskoj godini	117
15.2.	Iznos davanja u svrhu mirovine, mirovinskih prava ili sličnih pogodnosti	117
16.	PRAKSA UPRAVE	118
16.1.	Datum isteka aktualnog mandata članova Uprave i Nadzornog odbora te razdoblje obnašanja funkcije.....	118
16.2.	Informacija o ugovorima članova Uprave i Nadzornog odbora koji predviđaju pogodnosti po raskidu radnog odnosa	118
16.3.	Informacije o Revizorskom odboru i odboru za naknade Izdavatelja.....	119
16.4.	Izjava Izdavatelja o usklađenosti sa standardima korporativnog upravljanja	119
17.	ZAPOSLENICI	120
17.1.	Broj zaposlenika Društva i podjela po glavnim kategorijama	120
17.2.	Informacije o statusu dioničara u Izdavatelju i dioničkim opcijama na te dionice Izdavatelja za članove Uprave i Nadzornog odbora Izdavatelja	123
17.3.	Opis svih sporazuma za uključivanje zaposlenika u kapital Izdavatelja	123
18.	VEĆINSKI DIONIČARI	124
18.1.	Popis dioničara koji imaju najmanje 5% glasačkih prava u Izdavatelju	124
18.2.	Dionice s različitim pravom glasa	124
18.3.	Opis vladajućeg položaja u Izdavatelju	124
18.4.	Promjena vladajućeg položaja u Izdavatelju	124
19.	TRANSAKCIJE IZMEĐU POVEZANIH OSOBA	124
20.	FINANCIJSKI PODACI O IMOVINI, OBVEZAMA, FINANCIJSKOM POLOŽAJU, TE DOBICIMA I GUBICIMA IZDAVATELJA	130
20.1.	Povijesne finansijske informacije	130
20.2.	Pro forma finansijske informacije.....	130
20.3.	Finansijski izvještaji.....	130
20.4.	Revizija finansijskih izvještaja koja čine povijesni prikaz podataka	131
20.4.1.	Revizija godišnjih finansijskih izvještaja.....	131
20.4.2.	Eventualni izvori finansijskih podataka koji nisu izvod iz revidiranih finansijskih izvještaja Izdavatelja	132
20.5.	Starost posljednjih finansijskih informacija	132
20.5.1.	Posljednja godina revidiranih finansijskih informacija	132
20.6.	Finansijske informacije za razdoblje tijekom godine	132
20.7.	Politika u vezi s dividendom	134
20.7.1.	Isplaćene dividende	134
20.8.	Sudski i arbitražni postupci.....	134
20.9.	Značajna promjena finansijskog ili tržišnog položaja Izdavatelja	135
21.	DODATNE INFORMACIJE	135
21.1.	Temeljni kapital	135



21.1.1.	Iznos temeljnog kapitala i broj dionica	135
21.1.2.	Ako postoje dionice koje ne predstavljaju kapital treba navesti broj i glavna obilježja takvih dionica 135	135
21.1.3.	Broj, knjigovodstvena vrijednost i nominalna vrijednost dionica Izdavatelja koje drži sam Izdavatelj ili koje u njegovo ime drže društva kćeri Izdavatelja	136
21.1.4.	Iznos svih konvertibilnih vrijednosnih papira, zamjenjivih vrijednosnih papira ili vrijednosnih papira s varantima, uz naznaku uvjeta kojima podliježu i postupaka konverzije, zamjene ili upisa	136
21.1.5.	Informacije i uvjeti o svim pravima i/ili obvezama u vezi sa stjecanjem odobrenog, ali neupisano kapitala ili obveza za povećanje kapitala	136
21.1.6.	Informacije o kapitalu bilo kojeg člana grupe koji je predmet opcije ili je dogovoreno, uvjetno ili bezuvjetno, da će biti predmet opcije te pojedinosti o takvim opcijama, uključujući ne osobe na koje se te opcije odnose	136
21.1.7.	Povijesni pregled temeljnog kapitala, s posebnom pažnjom na informacijama o svim promjenama tijekom razdoblja obuhvaćenog povijesnim financijskim informacijama	136
21.2.	Statut	137
21.2.1.	Opis ciljeva i namjera Izdavatelja te gdje se oni mogu naći u Statutu	137
21.2.2.	Sažetak svih odredbi izdavateljevog društvenog ugovora, statuta, dokumenta o udruživanju ili internih akata koji se odnose na članove administrativnih, rukovodećih i nadzornih tijela	138
21.2.3.	Opis prava, posebnih pogodnosti i ograničenja koji važe za svaki rod postojećih dionica	140
21.2.4.	Opis aktivnosti koje su potrebne kako bi se promijenila prava imatelja dionica, uz naznaku slučajeva u kojima su uvjeti značajniji nego oni predviđeni zakonodavstvom	140
21.2.5.	Opis uvjeta koji uređuju način na koji se sazivaju godišnje glavne i izvanredne skupštine dioničara, uključujući uvjete za uvrštenje	141
21.2.6.	Kratak opis bilo koje odredbe Izdavateljevog društvenog ugovora, statuta, dokumenta o udruživanju ili internih akata koja bi mogla utjecati na odgodu, kašnjenje ili sprečavanje promjene u kontroli nad Izdavateljem	141
21.2.7.	Naznaka eventualnih odredbi društvenog ugovora, statuta, dokumenta o udruživanju ili internih akata koji uređuju prag vlasništva iznad kojega je potrebno objaviti vlasništvo dioničara	141
21.2.8.	Opis uvjeta predviđenih društvenim ugovorom, statutom, dokumentom o udruživanju ili internim aktom koje uređuju promjene u kapitalu, u slučaju kad su takvi uvjeti stroži od onih predviđenih zakonodavstvom	141
22.	ZNAČAJNI UGOVORI IZVAN REDOVNOG POSLOVANJA	142
23.	INFORMACIJE ČIJI SU IZVOR TREĆE OSOBE I IZJAVE STRUČNJAKA	142
23.1.	Mišljenje ili izvješće koje je izradila treća osoba kojoj se pripisuje status stručnjaka	142
23.2.	Informacije od trećih osoba	142
24.	DOKUMENTI DOSTUPNI NA PREGLED	142
25.	INFORMACIJE O UDJELIMA	142
25.1.	Informacije o društvima u kojima Izdavatelj ima značajniji udio u kapitalu	142
III.	OBAVIJEST O VRIJEDNOSNOM PAPIRU	143
1.	ODGOVORNE OSOBE	143
1.1.	Sve osobe odgovorne za informacije sadržane u Prospektu	143
1.2.	Izjava odgovornih osoba	143



2.	ČIMBENICI RIZIKA VEZANI ZA ULAGANJE U DIONICE.....	146
2.1.	Čimbenici vezani uz ulaganja u dionice	146
2.2.	Rizik hrvatskog tržišta kapitala	146
2.3.	Rizik promjene cijene	146
2.4.	Rizik likvidnosti	146
2.5.	Pravo prvenstva dodijeljeno imateljima dionica može biti ograničeno i/ili nedostupno svim imateljima dionica.....	146
2.6.	Rizik isplate dividende	147
2.7.	Financiranje ulaganja u dionice pozajmljenim sredstvima	147
2.8.	Transakcijski troškovi/naknade prilikom sekundarnog trgovanja dionicama	147
2.9.	Rizici povezani s oporezivanjem ulaganja u dionice	147
2.10.	Trgovanje na uređenom tržištu	147
3.	BITNE INFORMACIJE	147
3.1.	Izjava o obrtnom kapitalu	147
3.2.	Kapitalizacija i zaduženost	148
3.3.	Interesi fizičkih i pravnih osoba uključenih u izdanje/ponudu	153
3.4.	Razlozi za ponudu i korištenje sredstava	153
4.	INFORMACIJE O VRIJEDNOSNIM PAPIRIMA KOJI SU PREDMET UVRŠTENJA NA TRGOVANJE	153
4.1.	Opis i vrste roda vrijednosnih papira koji su predmet uvrštenja za trgovanje	153
4.2.	Zakonodavstvo na temelju kojeg su vrijednosni papiri izrađeni.....	154
4.3.	Naznaka o tome jesu li vrijednosni papiri na ime ili na donositelja i jesu li vrijednosni papiri u obliku potvrda ili u nematerijaliziranom obliku	154
4.4.	Valuta izdanja vrijednosnih papira	154
4.5.	Opis prava koja proizlaze iz novih dionica. Uključujući sva ograničenja tih prava i postupak za korištenje tih prava	154
4.6.	Izjava o rješenjima, ovlaštenjima i odobrenjima na temelju kojih su nove dionice izdane	155
4.7.	Datum izdavanja novih dionica.....	155
4.8.	Opis svih ograničenja u svezi sa slobodnom prenosivosti novih dionica.....	155
4.9.	Naznaka postoje li bilo kakve obvezne ponude za preuzimanje i/ili pravila istiskivanje i rasprodaje u vezi s vrijednosnim papirima.....	155
4.10.	Naznaka o javnim ponudama za preuzimanje dionica Izdavatelja od strane trećih osoba koje su se dogodile tijekom posljednje poslovne godine i u tekućoj poslovnoj godini	156
4.11.	Porezi i druga davanja u svezi sa dionicama.....	156
5.	OPĆI UVJETI PONUDE	157
5.1.	Uvjeti, statistički podaci o ponudi, očekivani vremenski raspored i postupak koji se traži za podnošenje ponude	157
5.1.1.	Uvjeti kojima ponuda podliježe	157
5.1.2.	Ukupan iznos izdanja, broj upisanih dionica	158
5.1.3.	Razdoblje, uključujući bilo kakve moguće izmijene tijekom kojega je ponuda bila otvorena i opis postupka upisa dionica	158



5.1.4.	Naznaka trenutka i okolnosti pod kojima se ponuda može opozvati ili obustaviti te može li se opoziv dogoditi nakon što je trgovanje započne	158
5.1.5.	Opis mogućnosti za smanjenje upisa i način povrata preplaćenog iznosa podnositelja	159
5.1.6.	Pojednosti o najmanjem i/ili najvišem iznosu prijave	159
5.1.7.	Naznaka razdoblja tijekom kojega se prijava može povući, uz uvjet da je ulagateljima dopušteno da mogući povući svoj upis	159
5.1.8.	Način i rokovi za uplatu vrijednosnih papira i isporuku vrijednosnih papira	159
5.1.9.	Potpuni opis načina i datuma kad će rezultati ponude biti objavljeni	159
5.1.10.	Postupak za korištenje bilo kojeg prava prvokupa, prenosivosti prava upisa i postupanje s neiskorištenim pravima upisa	160
5.2.	Plan raspodjele i dodjele	160
5.2.1.	Kategorije potencijalnih ulagatelja kojima su ponuđeni vrijednosni papiri	160
5.2.2.	Prema saznanju Izdavatelja, naznaka o tome namjeravaju li većinski dioničari ili članovi rukovodećih, nadzornih ili administrativnih tijela upisati vrijednosne papire koji su predmet ponude, te namjerava li bilo koja osoba upisati više od 5% ponude	161
5.2.3.	Informacije za objavu prije dodjele	161
5.2.4.	Postupak obavještanja podnositelja o dodijeljenim iznosima i naznaka o tome može li trgovanje početi prije nego je obavještanje obavljeno	161
5.2.5.	Prekomjerna dodjela i opcija „green shoe“	161
5.3.	Formiranje cijene	161
5.3.1.	Naznaka cijene po kojoj su nove dionice bile ponuđene. Naznaka iznosa svih troškova i poreza posebno stavljenih na teret upisnika	161
5.3.2.	Postupak objavljivanja cijene	162
5.3.3.	Ako dioničari Izdavatelja imaju pravo prvokupa i ako je to pravo ograničeno ili ukinuto naznaka osnove za cijenu izdanja ako se radi o izdavanju uz uplatu u novcu, zajedno s razlozima i korisnicima takvog ograničenja ili ukidanja	162
5.3.4.	Ako postoji značajna razlika između cijene iz javne ponude i cijene po kojoj su članovi Uprave i Nadzornog odbora Izdavatelja, kao i više rukovodstvo ili s Izdavateljem povezane osobe, stjecali dionice u razdoblju od godinu dana prije javne ponude, uključiti usporedbu tih cijena	163
5.4.	Plasman i pokroviteljstvo	163
6.	UVRŠTENJE ZA TRGOVANJE I POSTUPCI TRGOVANJA	163
6.1.	Naznaka o tome jesu li ponuđene dionice predmet zahtjeva za uvrštenje za trgovanje s ciljem njihove distribucije na uređenom tržištu ili drugim istovjetnim tržištima, uz naznaku tržišta o kojima je riječ	163
6.2.	Sva uređena tržišta ili istovjetna tržišta na kojima će se prema saznanju izdavatelja ponuditi dionice iste serije ili će biti uvrštene radi trgovanja ili su već uvrštene radi trgovanja	164
6.3.	Ako se istodobno ili gotovo istodobno s izradom vrijednosnih papira za koje se traži uvrštenje na uređeno tržište privatno upisuju ili plasiraju vrijednosni papiri iste serije ili ako se izrađuju vrijednosni papiri	



drugih serija za privatno ili javno plasiranje, navesti pojedinosti o prirodi takvih poslova i broju i obilježjima vrijednosnih papira na koje se odnose.....	164
6.4. Pojedinosti o subjektima koji su se obvezali da će djelovati kao posrednici pri sekundarnom trgovanju, osiguravajući likvidnost pomoću ponuda za kupnju i prodaju i opis glavnih uvjeta njihove obveze.	164
6.5. Stabilizacija	164
7. IMATELJI DIONICA KOJI PRODAJU DIONICE.....	164
7.1. Ime i službena adresa osobe ili subjekta koja nudi dionice izdavatelja na prodaju, priroda funkcije u službi ili drugi značajni odnosi osobe koja prodaje u posljednje tri godine s izdavateljem ili nekim od njegovih prethodnika ili povezanih društava.....	164
7.2. Broj i rod dionica koje nudi svaki pojedini imatelj vrijednosnih papira koji pristupa prodaji.....	164
7.3. Sporazumi o vezivanju	165
8. TROŠAK IZDANJA/PONUDE.....	165
8.1. Ukupna neto sredstva i procjena ukupnih troškova izdanja/ponude.....	165
9. RAZVODNJAVANJE	165
9.1. Iznos i postotak neposrednog razvodnjavanja koje proizlazi iz ponude.....	165
9.2. U slučaju ponude za upis postojećim imateljima dionica, iznos i postotak neposrednog razvodnjavanja ako oni ne upišu novu ponudu	165
10. DODATNE INFORMACIJE.....	165
10.1. Savjetnici Izdavatelja koji su povezani s izdanjem i uvrštenjem	165
10.2. Naznaka ostalih informacija u obavijesti o vrijednosnim papirima koje su revidirali ili pregledali ovlašteni revizori i o tome izradili izvješće	166
10.3. Mišljenje ili izvješće koje se pripisuje stručnjaku uključeno u obavijest o vrijednosnom papiru	166
10.4. Informacije od treće osobe uključene u Obavijesti o vrijednosnom papiru	166
IV. PRIVICI PROSPEKTA	166
1. STATUT IZDAVATELJA.....	166
2. REVIDIRANA KONSOLIDIRANA GODIŠNJA IZVJEŠĆA ZA 2011., 2012. I 2013. GODINU	166



I. SAŽETAK PROSPEKTA

A. UVOD I UPOZORENJA

A.1. Upozorenja

U nastavku slijedi sažetak (dalje u tekstu „Sažetak“) ključnih informacija povezanih s dioničkim društvom CROATIA osiguranje d.d., i novim redovnim dionicama koje su predmet uvrštenja. Predmetni Sažetak treba čitati kao uvod u Prospekt.

Ulagatelj svaku odluku o ulaganju u nove redovne dionice treba donijeti na temelju razmatranja Prospekta u cjelini. Prije donošenja odluke o ulaganju, potencijalni ulagači bi trebali temeljito pregledati cijeli Prospekt.

Jezik Prospekta je hrvatski jezik. Ne postoji i ne objavljuje se prijevod ovog Sažetka na neki drugi jezik osim hrvatskog niti je zatražena notifikacija ovog Prospekta.

U slučaju kada je pred sudom uložena tužba u vezi s informacijama iz Prospekta, ulagatelj koji ju je podnio može biti dužan, na temelju nacionalnog zakonodavstva države članice, snositi troškove prijevoda Prospekta prije početka sudskog postupka.

Građanskopravnu odgovornost imaju samo one osobe koje su iznijele Sažetak, uključujući i njegov prijevod, ali samo ako su informacije iz Sažetka obmanjujuće, netočne ili nedosljedne kada se čitaju zajedno s ostalim dijelovima Prospekta ili ako Sažetak, kada ga se čita zajedno s ostalim dijelovima Prospekta, ne pruža ključne informacije koje bi predstavljale pomoć ulagateljima pri donošenju odluke o eventualnom ulaganju u predmetne vrijednosne papire.

Nove redovne dionice su denominirane u kunama.

Nakon odobrenja i objave ovog Prospekta uvrštenja te odobrenja uvrštenja od strane Zagrebačke burze d.d., nove redovne dionice uvrstit će se na uređeno tržište Zagrebačke burze.

A.2. Suglasnost Izdavatelja za korištenje Prospekta od strane financijskih posrednika

Izdavatelj nije angažirao financijske posrednike vezano za ponudu novih redovnih dionica, pa stoga ova točka nije primjenjiva.



B. SAŽETAK INFORMACIJA O IZDAVATELJU

B.1. Naziv i tvrtka Izdavatelja

Puna tvrtka:

CROATIA osiguranje d.d.

B.2. Sjedište i pravni oblik Izdavatelja, zakonodavstvo na temelju kojega Izdavatelj posluje i država osnivanja

Sjedište Izdavatelja: Zagreb, Miramarska 22

Pravni oblik Izdavatelja: dioničko društvo

Zakonodavstvo prema kojem Izdavatelj posluje: Zakonodavstvo Republike Hrvatske

Država osnivanja: Republika Hrvatska

B.3. Opis i ključni čimbenici koji se odnose na prirodu poslovanja Izdavatelja i njegove osnovne djelatnosti, glavne kategorije proizvoda koje Izdavatelj prodaje i/ili usluge koje pruža te glavna tržišta na kojima Izdavatelj konkurira

CROATIA osiguranje je najveće osiguravajuće društvo u Republici Hrvatskoj koje pruža sve skupine osiguravateljskih zaštita. Vodeći svoje poslovanje na temeljima tradicije i povjerenja, sa stručnim i educiranim kadrovima, brzim i efikasnom procjenom, likvidacijom i isplatom šteta, CROATIA osiguranje zauzima mjesto institucije od potpunog povjerenja svojih osiguranika. Sve navedeno jamstvo je sigurnosti osiguranika CROATIA osiguranja zbog čega polica CROATIA osiguranja predstavlja svojevrsan statusni simbol.

Osnovni predmet poslovanja CROATIA osiguranja su neživotna i životna osiguranja. Zaračunate bruto premije neživotnih osiguranja uključuju sve iznose premija koje su ugovorene (policirane) u tekućem obračunskom razdoblju na period najduže do godinu dana, bez obzira da li se ti iznosi u cijelosti ili djelomično odnose na kasnije obračunsko razdoblje.

Predmet poslovanja Društva:

- životno osiguranje,
- rentno osiguranje,
- dodatna osiguranja životnog osiguranja,
- ostala životna osiguranja,
- životno i rentno osiguranje vezano za jedinice investicijskih fondova,
- osiguranje od nezgode,
- zdravstveno osiguranje,
- osiguranje cestovnih vozila,
- osiguranje tračnih vozila,



- osiguranje zračnih letjelica,
- osiguranje plovila,
- osiguranje robe u prijevozu,
- osiguranje od požara i elementarnih šteta,
- ostala osiguranja imovine,
- osiguranje od odgovornosti za upotrebu motornih vozila,
- osiguranje od odgovornosti za upotrebu zračnih letjelica,
- osiguranje od odgovornosti za upotrebu plovila,
- ostala osiguranja od odgovornosti,
- osiguranje kredita,
- osiguranje jamstva,
- osiguranje raznih financijskih gubitaka,
- osiguranje troškova pravne zaštite,
- putno osiguranje.

Društvo obavlja i sljedeće poslove koji su u neposrednoj ili posrednoj vezi s poslovima osiguranja i to:

- posredovanje kod prodaje odnosno prodaja predmeta koji pripadnu društvu po osnovi obavljanja poslova osiguranja
- poduzimanje mjera radi sprečavanja i otklanjanja opasnosti koje ugrožavaju osiguranu imovinu i osobe,
- procjena stupnja izloženosti riziku osiguranog objekta i procjena šteta,
- obavljanje drugih intelektualnih i tehničkih usluga u vezi s poslovima

Društvo posluje na području cijele Republike Hrvatske, a kao Grupa i u regiji – Srbija, Makedonija, Bosna i Hercegovina, Kosovo.

B.4.a Opis najznačajnijih novih trendova koji utječu na Izdavatelja i na industrijsku granu u kojoj posluje

U zadnjih deset godina, tržišni udio CROATIA osiguranja je u trendu smanjenja. Tranzicijska tržišta u svim zemljama srednje i istočne Europe su prošla kroz trend smanjenja koncentracije u industriji osiguranja, uslijed pojavljivanja sve većeg broja konkurenata.

Stoga je u razdoblju od 2004. – 2013. godine vidljiv postupan pad tržišnog udjela CROATIA osiguranja u industriji osiguranja, koji opada sa 41,3% u 2004. godini na 28,9% u 2013. godini. Takvo kretanje djelomično je rezultat ulaska stranih osiguratelja na hrvatsko tržište, a djelomično je rezultat smanjenja potražnje te nepovoljnih poslovnih okolnosti u posljednjih nekoliko godina.

Usporavanje gospodarskog rasta kako u svijetu tako i u Hrvatskoj, negativno okruženje financijskih tržišta, porast nezaposlenosti i smanjivanje realnih dohodaka te liberalizacija tržišta auto osiguranja predstavljaju izazove za rast tržišta osiguranja.



Element B.4.b. iz Priloga XXII. Uredbe Komisije (EZ-a) broj 809/2004 od 29. travnja 2004. o provedbi Direktive 2003/71/EZ Europskog parlamenta i Vijeća u pogledu informacija koje sadrže prospekti te o njihovom obliku, upućivanju na informacije i objavljivanju takvih prospekata i distribuciji oglasa (Službeni list Europske unije 2004.g. L149/1), te svim njezinim izmjenama i dopunama koje su na snazi (Uredba Vijeća br.1787/2006, Uredba Komisije br. 211/2007, Uredba Komisije br. 1289/2008, Delegirana Uredba Komisije br. 311/2012, Delegirana Uredba Komisije br. 486/2012, Delegirana Uredba Komisije br. 862/2012 i Delegirana Uredba Komisije br. 759/2013) (u daljnjem tekstu: „Uredba“) nije primjenjiv.

B.5. Opis Grupe i položaja koji Izdavatelj ima u Grupi

CROATIA osiguranje d.d., ima većinski udio u 7 (sedam) društava osiguravateljne djelatnosti kako slijedi: Croatia Lloyd d.d., Zagreb, CROATIA zdravstveno osiguranje d.d., Zagreb, CROATIA osiguranje d.d., Ljubuški, MILENIJUM osiguranje a.d., Beograd, CROATIA Sigurimi sh.a., Priština, CROATIA osiguranje a.d. - društvo za osiguranje života, Skopje i CROATIA osiguranje a.d. - društvo za neživotno osiguranje Skopje.

Također, CROATIA osiguranje d.d., ima većinski udio u 5 (pet) društava neosiguravateljne djelatnosti kako slijedi: CROATIA osiguranje mirovinsko društvo za upravljanje dobrovoljnim mirovinskim fondom d.o.o., Zagreb, Razne usluge d.o.o. – u likvidaciji, Zagreb, CROATIA–TEHNIČKI PREGLEDI d.o.o., Zagreb, SLAVONIJATRANS – tehnički pregledi d.o.o., Slavonski Brod i HERZ d.d., Požega.

U društvu PBZ CROATIA osiguranje d.d. za upravljanje obveznim mirovinskim fondovima, Zagreb, CROATIA osiguranje d.d. ima 50% dionica.

Uprava Društva CROATIA osiguranja d.d., je dana 29. svibnja 2014. godine donijela Odluku o pokretanju pripremnih radnji za postupni prestanak poslovanja društva Croatia Lloyd d.d., a sve u skladu s očekivanjem i najavljenim organizacijskim promjenama unutar Grupe Croatia osiguranja.

Nakon provedenog postupka preuzimanja sukladno odredbama Zakona o preuzimanju trgovačkih društava od strane društva ADRIS GRUPA d.d., CROATIA osiguranje d.d. je postala članica grupe društva ADRIS GRUPA d.d. jer je ADRIS GRUPA d.d. imatelj 53,56% dionica odnosno 53,56% glasova u Glavnoj skupštini CROATIA osiguranje d.d.

Povećanjem temeljnog kapitala 15.09.2014. ADRIS GRUPA d.d. postaje imatelj 65,81% glasova u Glavnoj skupštini CROATIA osiguranje d.d.

**Popis Izdavateljevih ovisnih društava**

GRUPA CROATIA OSIGURANJE ("Grupa") sastoji se od Croatia osiguranje d.d. Zagreb (matica) i ovisnih društava, kako slijedi:

Tabela 1: Popis Izdavateljevih ovisnih društava

Ovisna društva	Djelatnost	Država	Udio u vlasništvu
CROATIA Lloyd d.d., Zagreb	Reosiguranje	Hrvatska	100,00%
- CROATIA mirovni dom d.o.o., Zagreb	Građevinarstvo	Hrvatska	100,00%
- Plančić d.o.o., Vrbanj	Vinogradarstvo	Hrvatska	51,00%
- Histria Construct d.o.o.	Graditeljstvo i usluge	Hrvatska	100,00%
Razne Usluge d.o.o. – u likvidaciji, Zagreb	Savjetovanje i usluge	Hrvatska	100,00%
CROATIA-Tehnički pregledi d.o.o., Zagreb	Tehnički pregledi	Hrvatska	100,00%
- STP Pitomača, Pitomača	Tehnički pregledi	Hrvatska	100,00%
- STP Blato, Blato	Tehnički pregledi	Hrvatska	100,00%
Herz d.d., Požega	Tehnički pregledi	Hrvatska	100,00%
CROATIA osiguranje mirovinsko društvo d.o.o., Zagreb	Upravljanje mirovinskim fondom	Hrvatska	100,00%
CROATIA zdravstveno osiguranje d.d., Zagreb	Osiguranje	Hrvatska	100,00%
- Poliklinika Ars Medica, Pula	Zdravstvene usluge	Hrvatska	74,00%
- Poliklinika CROATIA zdravstveno osiguranje, Zagreb	Zdravstvene usluge	Hrvatska	100,00%
Slavonijatrans-Tehnički pregledi d.o.o., Sl. Brod	Tehnički pregledi	Hrvatska	76,00%
CROATIA Sigurimi sh.a., Priština	Osiguranje	Kosovo	100,00%
Milenijum osiguranje a.d., Beograd	Osiguranje	Srbija	99,89%
CROATIA osiguranje d.d., Ljubuški	Osiguranje	Bosna i Hercegovina	52,05%
- Crotehna d.o.o., Ljubuški	Tehnički pregledi	Bosna i Hercegovina	100,00%
- CROATIA remont d.d., Čapljina	Tehnički pregledi	Bosna i Hercegovina	69,79%
- Croauto d.o.o., Mostar	Tehnički pregledi	Bosna i Hercegovina	66,80%
- CROATIA Vitez d.o.o., Vitez	Tehnički pregledi	Bosna i Hercegovina	90,04%
- Hotel Hum d.o.o. , Ljubuški	Hotelsko-ugostiteljske usluge	Bosna i Hercegovina	80,00%
- Ponte d.o.o., Mostar	Zastupanje u osiguranju	Bosna i Hercegovina	100,00%
CROATIA osiguranje a.d., društvo za osiguranje života, Skopje	Osiguranje	Makedonija	95,00%
CROATIA osiguranje a.d. društvo za osiguranje neživota, Skopje	Osiguranje	Makedonija	100,00%

Izvor: Nerevidirani konsolidirani financijski izvještaji za prvo polugodište 2014.godine

B.6. Većinski dioničari

Popis dioničara koji imaju najmanje 5% glasačkih prava u Izdavatelju prije i nakon dokapitalizacije naveden je u donjoj tablici.

Tabela 2: Popis dioničara koji imaju najmanje 5% glasačkih prava u Izdavatelju (%)

Naziv dioničara	Broj dionica prije dokapitalizacije	Udio u glasačkim pravima u Izdavatelju	Broj dionica nakon dokapitalizacije	Udio u glasačkim pravima u Izdavatelju
ADRIS grupa d.d.	169.440	53,56%	282.789	65,81%
DUUDI / RH*	120.442	38,07%	120.442	28,03%

*Državni ured za upravljanje državnom imovinom

Izvor: CROATIA osiguranje d.d.

Nakon dokapitalizacije, udio najvećeg dioničara, ADRIS grupe d.d., u vlasništvu Društva povećan je s 53,56% na 65,81%.

Sve dionice Izdavatelja daju jednaka prava glasa.

Sukladno članku 24. Statuta Društva dok god drži najmanje 25% redovnih dionica Društva uvećano za jednu takvu dionicu Društva, Republika Hrvatska ima pravo, sukladno članku 256. stavak 3. Zakona o trgovačkim društvima, izravno imenovati dva (2) člana Nadzornog odbora.

Dok god drži najmanje 10% redovnih dionica Društva, Republika Hrvatska ima pravo, sukladno članku 256. stavak 3. Zakona o trgovačkim društvima, izravno imenovati jednog (1) člana Nadzornog odbora.

B. 7. Odabrane povijesne ključne financijske informacije o Izdavatelju, za svaku financijsku godinu tijekom razdoblja obuhvaćenog povijesnim financijskim informacijama te opis značajnih promjena financijskog stanja i poslovnih rezultata Izdavatelja za vrijeme obuhvaćeno povijesnim ključnim financijskim informacijama

Odabrane financijske informacije prikazane u hrvatskim kunama („HRK“, „kn“ ili „kuna“) koje su navedene u nastavku, izvedene su iz revidiranih konsolidiranih financijskih izvještaja Izdavatelja za 2011., 2012. i 2013. godinu te iz nerevidiranih konsolidiranih financijskih izvještaja Izdavatelja za prvo polugodište 2014. godine te ih treba čitati zajedno sa njima. Navedeni revidirani konsolidirani financijski izvještaji Izdavatelja prikazani su u pravitku ovog Prospekta. Nerevidirani konsolidirani financijski izvještaji Izdavatelja za prvo polugodište 2014. godine prikazani su u točki 20.6. „Financijske informacije za razdoblje tijekom godine“ u dijelu II Prospekta. Sljedeće informacije također treba čitati zajedno sa točkom 9 - „Pregled poslovanja i financijski pregled“ u dijelu II ovog Prospekta.



PASIVA							
A. KAPITAL I REZERVE (072+076+077+081+085+088)	071	148.897.283	1.936.855.786	2.085.753.069	171.025.708	1.561.332.976	1.732.358.684
1. Uplaćeni kapital (073 do 075)	072	44.288.720	398.598.480	442.887.200	44.288.720	398.598.480	442.887.200
1.1. Uplaćeni kapital - redovne dionice	073	44.288.720	398.348.480	430.637.200	44.288.720	398.348.480	430.637.200
1.2. Uplaćeni kapital - povlaštene dionice	074		12.250.000	12.250.000		12.250.000	12.250.000
1.3. Kapital pozvan da se plati	075						
2. Premije na emitirane dionice (rezerve kapitala)	076						
3. Revalorizacijske rezerve (078 do 080)	077	-3.268.816	488.453.900	485.185.085	9.374.126	219.214.746	228.588.871
3.1. Zemljišta i građevinskih objekata	078	-64.312	514.607.078	514.542.767	-235.672	158.293.803	158.058.131
3.2. Financijskih ulaganja	079	-3.204.504	-29.299.776	-32.504.279	9.609.798	59.807.461	69.417.259
3.3. Ostale revalorizacijske rezerve	080		3.146.598	3.146.598		1.113.482	1.113.482
4. Rezerve (082 do 084)	081	81.746.348	426.943.385	508.689.733	81.746.348	427.432.654	509.179.002
4.1. Zakonske rezerve	082	721.928	22.853.579	23.575.508	721.929	23.066.526	23.788.455
4.2. Statutarna rezerva	083	5.524.420	137.378.978	142.903.398	5.524.419	137.378.979	142.903.398
4.3. Ostale rezerve	084	75.500.000	266.710.827	342.210.827	75.500.000	266.987.149	342.487.149
5. Prenesena (zadržana) dobit ili gubitak (086 + 087)	085	20.163.793	607.900.215	628.064.008	32.238.419	590.744.118	622.982.537
5.1. Zadržana dobit	086	20.163.793	607.900.215	628.064.008	32.238.419	590.744.119	622.982.538
5.2. Preneseni gubitak (-)	087						
6. Dobit ili gubitak tekućeg obračunskog razdoblja (089+090)	088	5.967.237	14.959.805	20.927.043	3.378.096	-74.657.022	-71.278.926
6.1. Dobit tekućeg obračunskog razdoblja	089	5.967.237	14.959.806	20.927.043	3.378.096		3.378.096
6.2. Gubitak tekućeg obračunskog razdoblja (-)	090					-74.657.022	-74.657.022
B. MANJINSKI INTERES	091	7.818.233	44.846.735	52.664.968	8.507.020	43.788.926	52.295.946
C. TEHNIČKE PRIČUVE (093 do 098)	092	2.078.191.107	4.560.792.952	6.638.984.059	2.218.167.086	4.414.002.050	6.632.169.136
1. Prijenosne premije, bruto iznos	093	3.168.163	1.444.430.261	1.447.598.425	3.171.438	1.363.967.321	1.367.138.758
2. Matematička pričuva osiguranja, bruto iznos	094	2.052.937.955		2.052.937.955	2.191.329.081		2.191.329.081
3. Pričuva šteta, bruto iznos	095	22.084.988	3.035.461.203	3.057.546.191	23.666.568	2.913.631.243	2.937.297.810
4. Pričuve za povrate premija ovisne i neovisne o rezultatu (bonusi i popusti), bruto iznos	096		2.348.888	2.348.888		4.904.852	4.904.852
5. Pričuva za kolebanje šteta, bruto iznos	097		1.725.600	1.725.600		4.571.635	4.571.635
6. Druge tehničke pričuve osiguranja, bruto iznos	098		76.827.000	76.827.000		126.927.000	126.927.000
D. POSEBNA PRIČUVA ZA OSIGURANJE IZ SKUPINE ŽIVOTNIH OSIGURANJA KOD KOJIH UGOVARATELJ OSIGURANJA PREUZIMA INVESTICIJSKI RIZIK, bruto iznos	099	9.393.986		9.393.986	6.730.752		6.730.752
E. OSTALE PRIČUVE (101 + 102)	100	11.075.201	104.739.509	115.814.710	9.657.139	117.279.109	126.936.248
1. Pričuve za mirovine i slične obveze	101	9.456.006	99.458.891	108.914.897	9.657.139	105.881.667	115.538.806
2. Ostale pričuve	102	1.619.195	5.280.618	6.899.813		11.397.442	11.397.442
F. ODGOĐENA I TEKUĆA POREZNA OBVEZA (104 + 105)	103	1.066.002	134.345.331	135.411.333	2.660.094	52.576.881	55.236.974
1. Odgođena porezna obveza	104		120.296.425	120.296.425	2.615.213	50.122.335	52.737.547
2. Tekuća porezna obveza	105	1.066.002	14.048.906	15.114.908	44.881	2.454.546	2.499.427
G. DEPOZITI ZADRŽANI IZ POSLA PREDANOG U REOSIGURANJE	106						
H. FINANIJSKE OBVEZE (108 do 110)	107	291.761	198.106.739	198.398.500	339.241	437.125.765	437.465.006
1. Obveze po zajmovima	108		191.932.772	191.932.772		388.034.858	388.034.858
2. Obveze po izdanim vrijednosnim papirima	109						
3. Ostale financijske obveze	110	291.761	6.173.967	6.465.728	339.241	49.090.907	49.430.148
I. OSTALE OBVEZE (112 do 115)	111	36.552.755	313.603.895	350.156.650	37.463.621	305.468.779	342.932.400
1. Obveze proizašle iz neposrednih poslova osiguranja	112	5.406.819	106.988.750	112.395.569	4.029.237	104.467.901	108.497.138
2. Obveze proizašle iz poslova suosiguranja i reosiguranja	113	14.657	89.582.818	89.597.475	122	99.328.314	99.328.435
3. Obveze za otuđenje i prekinuto poslovanje	114					46.584	46.584
4. Ostale obveze	115	31.131.279	117.032.326	148.163.605	33.434.262	101.625.980	135.060.242
J. ODGOĐENO PLAĆANJE TROŠKOVA I PRIHOD BUDUĆEG RAZDOBLJA (117+118)	116	271.165	182.985.738	183.256.903	183.703	168.686.962	168.870.665
1. Razgraničena provizija reosiguranja	117						
2. Ostalo odgođeno plaćanje troškova i prihod budućeg razdoblja	118	271.165	182.985.738	183.256.903	183.703	168.686.962	168.870.665
K. UKUPNA PASIVA (071+091+092+099+100+103+106+107+111+116)	119	2.293.557.492	7.476.276.685	9.769.834.177	2.454.734.364	7.100.261.449	9.554.995.812
L. IZVANBILANČNI ZAPISI	120	3.408.607	1.111.214.162	1.114.622.769	3.463.513	1.207.031.278	1.210.494.792
DODATAK BILANCI (popunjava obveznik koji sastavlja konsolidirani financijski izvještaj)							
M. KAPITAL I REZERVE (122+123)	121	156.715.516	1.981.702.521	2.138.418.036	179.532.728	1.605.121.902	1.784.654.631
1. Pripisano imateljima kapitala matice	122	148.897.283	1.936.855.786	2.085.753.069	171.025.708	1.561.332.976	1.732.358.684
2. Pripisano nekontrolirajućim interesima	123	7.818.233	44.846.735	52.664.968	8.507.020	43.788.926	52.295.946

Izvor: Nerevidirani konsolidirani financijski izvještaji Društva za prvo polugodište 2013. i 2014. godine



Tabela 5: Konsolidirani Izvještaj o sveobuhvatnoj dobiti (Račun dobiti i gubitka) Grupe CROATIA osiguranje d.d. za 2011., 2012. i 2013. godinu

Naziv pozicije	AOP oznaka	u kunama								
		01.01.2011.-31.12.2011.			01.01.2012.-31.12.2012.			01.01.2013.-31.12.2013.		
		Život	Neživot	Ukupno	Život	Neživot	Ukupno	Život	Neživot	Ukupno
1	2	3	4	5(3+4)	6	7	8(6+7)	9	10	11(9+10)
I. Zarađene premije (prihodovane) (AOP 125 do 132)	124	387.557.064	2.454.094.271	2.841.651.335	414.891.250	2.402.156.277	2.817.047.526	417.498.612	2.308.722.144	2.726.220.756
1. Zarađunate bruto premije	125	387.803.438	2.851.750.030	3.239.553.468	414.905.982	2.744.605.397	3.159.511.379	417.646.043	2.713.601.258	3.131.247.301
2. Premije suosiguranja	126		1.024.374	1.024.374		925.743	925.743		694.733	694.733
3. Ispravak vrijednosti i naplaćeni ispravak vrijednosti premije osiguranja/suosiguranja	127		-69.013.259	-69.013.259		-62.109.081	-62.109.081		-55.731.076	-55.731.076
4. Premije predane u reosiguranje	128	-319.731	-328.188.741	-328.508.471	-266.416	-300.751.393	-301.017.809	-260.405	-299.493.836	-299.754.242
5. Premije predane u suosiguranje	129		-3.744.946	-3.744.946		-8.020.281	-8.020.281		-187.566	-187.566
6. Promjena bruto pričuva prijenosnih premija	130	73.219	6.876.011	6.949.231	250.399	20.351.438	20.601.837	112.483	-51.525.976	-51.413.492
7. Promjena pričuva prijenosnih premija, udio reosiguratelja	131	138	-4.609.200	-4.609.062	1.284	378.808	380.093	492	1.390.361	1.390.852
8. Promjena pričuva prijenosnih premija, udio suosiguratelja	132					6.775.645	6.775.645		-25.753	-25.753
II. Prihodi od ulaganja (AOP 134 + 135 + 139 + 140 + 141 + 145 + 146)	133	135.096.118	308.812.391	443.908.509	142.645.193	244.543.208	387.188.401	132.983.307	194.744.405	327.727.712
1. Prihodi od podružnica, pridruženih društava i sudjelovanja u zajedničkim ulaganjima	134									
2. Prihodi od ulaganja u zemljišta i građevinske objekte (AOP 136 do 138)	135	4.566	62.867.176	62.871.742	4.618	23.337.676	23.342.294	4.648	20.228.852	20.233.500
2.1. Prihodi od najma	136	4.566	7.096.002	7.100.568	4.618	6.145.017	6.149.636	4.648	8.696.094	8.700.742
2.2. Prihodi od povećanja vrijednosti zemljišta i građevinskih objekata	137		55.751.782	55.751.782		17.101.150	17.101.150		11.494.353	11.494.353
2.3. Prihodi od prodaje zemljišta i građevinskih objekata	138		19.392	19.392		91.508	91.508		38.405	38.405
3. Prihodi od kamata	139	108.747.360	160.646.103	269.393.462	111.995.864	153.641.049	265.636.913	113.641.174	132.059.675	245.700.849
4. Nerealizirani dobiti od ulaganja po fer vrijednosti kroz račun dobiti i gubitka	140	2.494.897	8.892.042	11.386.939	19.176.414	25.292.859	44.469.274	1.503.329	3.669.410	5.172.739
5. Dobici od prodaje (realizacije) finansijskih ulaganja (AOP 142 do 144)	141	3.870.283	6.598.217	10.468.500	7.453.530	6.155.699	13.609.230	2.124.261	6.209.819	8.334.081
5.1. Ulaganja po fer vrijednosti kroz račun dobiti i gubitka	142	3.081.729	4.899.661	7.981.390	6.064.757	4.541.082	10.605.839	1.657.526	5.668.160	7.325.686
5.2. Ulaganja raspoloživa za prodaju	143		1.698.556	1.698.556	1.061.391	1.614.618	2.676.009	466.735	504.238	970.974
5.3. Ostali dobiti od prodaje finansijskih ulaganja	144	788.554		788.554	327.382		327.382		37.421	37.421
6. Neto pozitivne tečajne razlike	145	19.753.250	16.947.707	36.700.956	3.829.831	4.502.517	8.332.348	15.119.548	6.391.852	21.511.399
7. Ostali prihodi od ulaganja	146	225.763	52.861.146	53.086.909	184.935	31.613.408	31.798.343	590.347	26.184.797	26.775.144
III. Prihodi od provizija i naknada	147	69.101	44.660.305	44.729.407	25.901	40.199.038	40.224.939	16.344	40.846.446	40.862.790
IV. Ostali osigurateljno-tehnički prihodi, neto od reosiguranja	148	108.336	20.825.011	20.933.348	180.377	19.606.815	19.787.192	54.332	23.393.627	23.447.959
V. Ostali prihodi	149	1.361.321	213.761.067	215.122.388	702.612	235.287.019	235.989.631	2.329.756	230.458.811	232.788.568
VI. Izdaci za osigurane slučajeve, neto (AOP 151 + 155)	150	-323.768.560	-1.403.696.469	-1.727.464.029	-276.828.883	-1.409.663.452	-1.696.492.335	-365.027.957	-1.225.834.975	-1.590.862.832
1. Likvidirane štete (AOP 152 do 154)	151	-329.935.998	-1.470.065.857	-1.800.001.855	-280.307.524	-1.408.169.973	-1.696.477.497	-370.456.719	-1.331.499.795	-1.701.966.514
1.1. Bruto iznos	152	-329.935.998	-1.614.599.709	-1.944.535.707	-280.438.416	-1.539.615.209	-1.820.053.625	-370.456.719	-1.492.612.121	-1.863.068.839
1.2. Udio suosiguratelja	153		40.489	40.489		1.567.252	1.567.252		301.710	301.710
1.3. Udio reosiguratelja	154		144.493.364	144.493.364	130.892	131.877.983	132.008.876		160.810.615	160.810.615
2. Promjena pričuva za štete (AOP 156 do 158)	155	6.167.438	66.370.388	72.537.826	3.478.641	-3.493.479	-14.838	5.428.761	105.664.921	111.093.682
2.1. Bruto iznos	156	6.163.009	-56.641.838	-50.478.829	3.478.641	81.741.710	85.220.350	5.428.761	139.606.598	145.035.360
2.2. Udio suosiguratelja	157	4.429		4.429		425.564	425.564		-62.075	-62.075
2.3. Udio reosiguratelja	158		123.012.226	123.012.226		-85.660.753	-85.660.753		-33.879.603	-33.879.603
VII. Promjena matematičke pričuve i ostalih tehničkih pričuva,	159	-64.996.943	-10.670.000	-75.666.943	-122.247.760	-17.117.896	-139.365.656	-59.617.942	-6.861.592	-66.479.534
1. Promjena matematičke pričuve osiguranja (AOP 161 + 162)	160	-64.996.943		-64.996.943	-122.247.760		-122.247.760	-59.617.942		-59.617.942
1.1. Bruto iznos	161	-65.149.825		-65.149.825	-122.313.320		-122.313.320	-59.672.642		-59.672.642
1.2. Udio reosiguratelja	162	152.883		152.883	65.559		65.559	54.699		54.699
2. Promjena ostalih tehn. pričuva, neto od reosiguranja (AOP 164 do 166)	163		-10.670.000	-10.670.000		-17.117.896	-17.117.896		-6.861.592	-6.861.592
2.1. Bruto iznos	164		-10.670.000	-10.670.000		-17.117.896	-17.117.896		-6.861.592	-6.861.592
2.2. Udio suosiguratelja	165									
2.3. Udio reosiguratelja	166									
VIII. Promjena posebne pričuve za osiguranje iz skupine životnih	167	4.700.768		4.700.768	4.947.345		4.947.345	3.696.021		3.696.021
1. Bruto iznos	168	4.700.768		4.700.768	4.947.345		4.947.345	3.696.021		3.696.021
2. Udio suosiguratelja	169									
3. Udio reosiguratelja	170									
IX. Izdaci za povrate premija (bonusi i popusti), neto od reosiguranja	171		-466.213	-466.213		561.466	561.466		-1.132.960	-1.132.960
1. Ovisni o rezultatu (bonusi)	172		-104.981	-104.981		999.176	999.176		358.969	358.969
2. Neovisni o rezultatu (popusti)	173		-361.232	-361.232		-437.711	-437.711		-1.491.929	-1.491.929



X. Poslovni rashodi (izdaci za obavljanje djelatnosti), neto (AOP 175+179)	174	-108.883.777	-1.040.417.397	-1.149.301.174	-118.230.886	-999.522.608	-1.117.753.494	-109.344.590	-1.115.940.327	-1.225.293.917
1. Troškovi pribave (AOP 176 do 178)	175	-35.290.163	-296.237.384	-331.527.547	-30.792.325	-300.698.986	-331.491.311	-32.026.006	-328.867.064	-360.893.071
1.1. Provizija	176	-25.822.347	-176.517.443	-202.339.790	-23.143.484	-191.091.364	-214.234.849	-23.584.184	-196.035.705	-219.619.889
1.2. Ostali troškovi pribave	177	-9.467.816	-123.177.081	-132.644.897	-7.648.841	-107.511.353	-115.160.194	-8.441.823	-126.465.560	-134.907.382
1.3. Promjena razgraničenih troškova pribave	178		3.457.139	3.457.139		-2.096.268	-2.096.268		-6.365.799	-6.365.799
2. Troškovi uprave (administrativni troškovi) (AOP 180 do 182)	179	-73.593.614	-744.180.013	-817.773.627	-87.438.561	-698.823.622	-786.262.183	-77.318.584	-787.082.262	-864.400.846
2.1. Amortizacija materijalne imovine	180	-1.944.285	-54.451.779	-56.396.064	-2.088.099	-59.290.210	-61.378.309	-2.101.718	-57.133.665	-59.235.384
2.2. Plaće, porezi i doprinosi iz i na plaće	181	-44.308.600	-380.279.989	-424.588.590	-44.719.484	-374.390.554	-419.110.039	-47.859.986	-391.146.546	-439.006.531
2.3. Ostali troškovi uprave	182	-27.340.729	-309.448.244	-336.788.973	-40.630.978	-265.142.857	-305.773.835	-27.356.879	-338.802.052	-366.158.931
XI. Troškovi ulaganja (AOP 184 do 189)	183	-20.233.603	-184.753.812	-204.987.415	-28.657.730	-128.045.104	-156.702.834	-6.951.791	-194.546.301	-201.498.092
1. Amortizacija (građevinski objekti koji ne služe društvu za obavljanje)	184									
2. Kamate	185	-12.186	-1.354	-13.539	-33.336	-27.664	-61.000	-37.383	-221.676	-259.058
3. Umanjenje vrijednosti ulaganja	186	-12.043.534	-32.152.661	-44.196.195	-23.815.095	-76.852.571	-100.667.666	-287.507	-70.093.046	-70.380.552
4. Gubici ostvareni pri prodaji (realizaciji) financijske imovine	187	-2.575.940	-21.363.966	-23.939.906	-3.076.766	-233.258	-3.310.024	-2.325.542	-1.142.561	-3.468.103
5. Usklađivanje financijske imovine po fer vrijednosti kroz RDG	188	-5.089.978	-8.014.888	-13.104.866	-1.113.883	-4.176.827	-5.290.710	-3.755.271	-12.748.628	-16.503.898
6. Negativne tečajne rezlike	189									
7. Ostali troškovi ulaganja	190	-511.965	-123.220.944	-123.732.909	-618.649	-46.754.784	-47.373.433	-546.089	-110.340.392	-110.886.481
XII. Ostali tehnički troškovi, neto od reosiguranja (AOP 192 + 193)	191	-190.956	-84.668.049	-84.859.006	-287.042	-90.939.086	-91.226.128	-350.935	-99.797.099	-100.148.034
1. Troškovi za preventivnu djelatnost	192		-6.101.039	-6.101.039		-6.103.165	-6.103.165		-8.384.037	-8.384.037
2. Ostali tehnički troškovi osiguranja	193	-190.956	-78.567.010	-78.757.966	-287.042	-84.835.922	-85.122.964	-350.935	-91.413.061	-91.763.997
XIII. Ostali troškovi, uključujući vrijednosna usklađenja	194	-1.142.463	-168.881.499	-170.023.962		-148.120.183	-148.120.183	-676.825	-177.011.504	-177.688.329
XIV. Dobit ili gubitak obračunskog razdoblja prije poreza (AOP 124+133+147+148+149+150+159+167+171+174+183+191+194)	195	9.676.407	148.600.606	158.277.013	17.140.375	148.945.496	166.085.870	14.608.332	-22.968.224	-8.359.892
XV. Porez na dobit ili gubitak (AOP 197+198)	196	-2.551.473	-46.033.081	-48.584.554	-4.991.196	-29.336.229	-34.327.425	-2.242.148	-1.339.483	-3.581.631
1. Tekući porezni trošak	197	-1.616.708	-45.990.298	-47.607.007	-5.220.549	-45.417.026	-50.637.575	-863.288	-41.149.628	-42.012.916
2. Odgođeni porezni trošak (prihod)	198	-934.765	-42.783	-977.548	229.353	16.080.797	16.310.149	-1.378.860	39.810.145	38.431.285
XVI. Dobit ili gubitak obračunskog razdoblja poslije poreza (AOP 195-196)	199	7.124.933	102.567.525	109.692.459	12.149.178	119.609.267	131.758.445	12.366.184	-24.307.707	-11.941.523
1. Pripisano imateljima kapitala matice	200	6.785.475	100.261.629	107.047.105	11.469.442	116.246.871	127.716.313	11.653.125	-21.866.659	-10.213.534
2. Pripisano nekontrolirajućim interesima	201	339.458	2.305.895	2.645.353	679.736	3.362.396	4.042.132	713.059	-2.441.047	-1.727.989
XVII. UKUPNI PRIHODI	202	524.191.941	3.042.153.045	3.566.344.986	558.445.332	2.941.792.358	3.500.237.689	552.882.352	2.798.165.433	3.351.047.784
XVIII. UKUPNI RASHODI	203	-517.067.007	-2.939.585.520	-3.456.652.527	-546.296.153	-2.822.183.091	-3.368.479.244	-540.516.168	-2.822.473.136	-3.362.989.307
IX. Ostala sveobuhvatna dobit (205 do 211 - 212)	204	-24.407.721	-39.370.966	-63.778.687	3.383.613	-25.291.508	-21.907.895	14.268.036	-322.042.494	-307.774.458
1. Dobici/gubici proizašli iz preračunavanja financijskih izvještaja	205		64.842	64.842		-7.435.891	-7.435.891		-7.484.915	-7.484.915
2. Dobici/gubici proizašli iz revalorizacije financijske imovine raspoložive	206	-24.407.721	-41.830.581	-66.238.302	3.383.613	-10.893.814	-7.510.201	14.268.036	34.129.400	48.397.437
3. Dobici/gubici proizašli iz revalorizacije zemljišta i građevinskih objekata koji	207		2.394.773	2.394.773		-6.961.804	-6.961.804		-348.686.979	-348.686.979
4. Dobici/gubici proizašli iz revalorizacije druge materijalne (osim zemljišta)	208									
5. Učinci od instrumenata zaštite novčanog toka	209									
6. Aktuarski dobiti/gubici po mirovinskim planovima s definiranim mirovinama	210									
7. Udio u ostaloj sveobuhvatnoj dobiti pridruženih društava	211									
8. Porez na dobit na ostalu sveobuhvatnu dobit	212									
XX. Ukupna sveobuhvatna dobit (199+204)	213	-17.282.788	63.196.559	45.913.771	15.532.791	94.317.758	109.850.550	26.634.220	-346.350.201	-319.715.981
1. Pripisano imateljima kapitala matice	214	-17.622.246	54.587.155	36.964.909	14.853.055	89.802.002	104.655.057	25.921.162	-343.691.384	-317.770.222
2. Pripisano nekontrolirajućim interesima	215	339.458	8.609.405	8.948.863	679.736	4.515.757	5.195.493	713.059	-2.658.817	-1.945.758
XXI. Reklasifikacijske usklade	216									

Izvor: Revidirani konsolidirani financijski izvještaji Društva za 2011., 2012. i 2013. godinu



Tabela 6: Konsolidirani nerevidirani Izvještaj o sveobuhvatnoj dobiti (Račun dobiti i gubitka) Grupe CROATIA osiguranje d.d. za 30.06.2013. i 30.06.2014. godine

u kunama

Naziv pozicije	AOP oznaka	01.01.2013.-30.06.2013.			01.01.2014.-30.06.2014.		
		Život	Neživot	Ukupno	Život	Neživot	Ukupno
1	2	6	7	8(6+7)	6	7	8(6+7)
I. Zaradene premije (prihodovane) (AOP 125 do 132)	124	199.219.640	1.106.124.973	1.305.344.613	207.641.381	1.071.790.040	1.279.431.421
1. Zaračunate bruto premije	125	198.832.463	1.659.066.156	1.857.898.619	207.534.568	1.485.751.092	1.693.285.660
2. Premije suosiguranja	126		653.137	653.137		1.217.327	1.217.327
3. Ispravak vrijednosti i naplaćeni ispravak vrijednosti premije osiguranja/suosiguranja	127		-49.026.900	-49.026.900		-48.090.411	-48.090.411
4. Premije predane u reosiguranje	128	-191.539	-202.316.005	-202.507.544	-448.403	-174.422.245	-174.870.649
5. Premije predane u suosiguranje	129					-57.732	-57.732
6. Promjena bruto pričuva prijenosnih premija	130	536.538	-353.791.982	-353.255.444	415.632	-221.803.065	-221.387.433
7. Promjena pričuva prijenosnih premija, udio reosiguratelja	131	42.178	41.735.425	41.777.603	139.584	29.169.020	29.308.604
8. Promjena pričuva prijenosnih premija, udio suosiguratelja	132		9.805.141	9.805.141		26.054	26.054
II. Prihodi od ulaganja (AOP 134 + 135 + 139 + 140 + 141 + 145 + 146)	133	57.591.512	83.483.398	141.074.910	63.484.102	97.121.235	160.605.337
1. Prihodi od podružnica, pridruženih društava i sudjelovanja u zajedničkim ulaganjima	134		601.469	601.469		15.173.107	15.173.107
2. Prihodi od ulaganja u zemljišta i građevinske objekte (AOP 136 do 138)	135	2.319	3.517.595	3.519.915	8.962	4.548.555	4.557.517
2.1. Prihodi od najma	136	2.319	3.511.806	3.514.126	8.962	4.548.555	4.557.517
2.2. Prihodi od povećanja vrijednosti zemljišta i građevinskih objekata	137						
2.3. Prihodi od prodaje zemljišta i građevinskih objekata	138		5.789	5.789			
3. Prihodi od kamata	139	55.577.477	65.858.239	121.435.716	58.497.739	62.155.979	120.653.719
4. Nerealizirani dobiti od ulaganja po fer vrijednosti kroz račun dobiti i gubitka	140	835.918	2.456.258	3.292.176	2.933.256	8.327.799	11.261.055
5. Dobici od prodaje (realizacije) financijskih ulaganja (AOP 142 do 144)	141	870.177	3.501.529	4.371.706	1.873.428	3.344.715	5.218.144
5.1. Ulaganja po fer vrijednosti kroz račun dobiti i gubitka	142	547.578	3.137.595	3.685.173	1.080.554	2.904.066	3.984.620
5.2. Ulaganja raspoloživa za prodaju	143		363.934	363.934	792.874	440.649	1.233.524
5.3. Ostali dobiti od prodaje financijskih ulaganja	144	322.598		322.598			
6. Neto pozitivne tečajne razlike	145						
7. Ostali prihodi od ulaganja	146	305.621	7.548.307	7.853.928	170.716	3.571.080	3.741.796
III. Prihodi od provizija i naknada	147	10.337	25.702.199	25.712.536	4.722	22.671.437	22.676.159
IV. Ostali osigurateljno-tehnički prihodi, neto od reosiguranja	148	22.808	6.115.756	6.138.564	302.876	23.254.949	23.557.825
V. Ostali prihodi	149	2.106.851	116.912.027	119.018.878	3.222.556	105.965.095	109.187.651
VI. Izdaci za osigurane slučajeve, neto (AOP 151 + 155)	150	-195.803.715	-609.762.626	-805.566.341	-145.475.705	-623.902.178	-769.377.883
1. Likvidirane štete (AOP 152 do 154)	151	-207.000.252	-617.180.959	-824.181.211	-149.673.496	-627.351.035	-777.024.531
1.1. Bruto iznos	152	-207.000.252	-725.135.878	-932.136.130	-149.673.496	-687.226.566	-836.900.062
1.2. Udio suosiguratelja	153		460.657	460.657		34.179	34.179
1.3. Udio reosiguratelja	154		107.494.262	107.494.262		59.841.352	59.841.352
2. Promjena pričuva za štete (AOP 156 do 158)	155	11.196.537	7.418.333	18.614.871	4.197.791	3.448.856	7.646.647
2.1. Bruto iznos	156	11.196.537	19.918.733	31.115.270	4.197.791	1.434.799	5.632.590
2.2. Udio suosiguratelja	157		-206.715	-206.715			
2.3. Udio reosiguratelja	158		-12.293.684	-12.293.684		2.014.057	2.014.057
VII. Promjena matematičke pričuve i ostalih tehničkih pričuva,	159	13.366.021	5.000.000	18.366.021	-61.231.912	-42.298.070	-103.529.982
1. Promjena matematičke pričuve osiguranja (AOP 161 + 162)	160	13.366.021		13.366.021	-61.231.912		-61.231.912
1.1. Bruto iznos	161	13.403.951		13.403.951	-61.190.914		-61.190.914
1.2. Udio reosiguratelja	162	-37.931		-37.931	-40.998		-40.998
2. Promjena ostalih tehn. pričuva, neto od reosiguranja (AOP 164 do 166)	163		5.000.000	5.000.000		-42.298.070	-42.298.070
2.1. Bruto iznos	164		5.000.000	5.000.000		-42.298.070	-42.298.070
2.2. Udio suosiguratelja	165						
2.3. Udio reosiguratelja	166						
VIII. Promjena posebne pričuve za osiguranje iz skupine životnih	167	2.146.559		2.146.559	2.572.573		2.572.573
1. Bruto iznos	168	2.146.559		2.146.559	2.572.573		2.572.573
2. Udio suosiguratelja	169						
3. Udio reosiguratelja	170						
IX. Izdaci za povrate premija (bonusi i popusti), neto od reosiguranja	171		1.682.064	1.682.064		-69.834	-69.834
1. Ovisni o rezultatu (bonusi)	172		1.621.173	1.621.173			
2. Neovisni o rezultatu (popusti)	173		60.890	60.890		-69.834	-69.834



X. Poslovni rashodi (izdaci za obavljanje djelatnosti), neto (AOP 175+179)	174	-49.318.952	-514.788.135	-564.107.087	-53.020.627	-522.969.837	-575.990.464
1. Troškovi pribave (AOP 176 do 178)	175	-15.997.770	-152.476.128	-168.473.898	-13.488.507	-149.162.389	-162.650.896
1.1. Provizija	176	-11.780.203	-93.306.971	-105.087.175	-10.800.845	-96.387.665	-107.188.511
1.2. Ostali troškovi pribave	177	-4.217.567	-62.001.264	-66.218.831	-2.687.662	-52.689.269	-55.376.930
1.3. Promjena razgraničenih troškova pribave	178		2.832.107	2.832.107		-85.455	-85.455
2. Troškovi uprave (administrativni troškovi) (AOP 180 do 182)	179	-33.321.182	-362.312.008	-395.633.189	-39.532.120	-373.807.448	-413.339.568
2.1. Amortizacija materijalne imovine	180	-1.012.436	-28.393.930	-29.406.366	-1.136.036	-26.426.433	-27.562.469
2.2. Plaće, porezi i doprinosi iz I na plaće	181	-23.985.401	-194.598.108	-218.583.508	-23.628.907	-190.442.345	-214.071.252
2.3. Ostali troškovi uprave	182	-8.323.344	-139.319.970	-147.643.314	-14.767.177	-156.938.669	-171.705.847
XI. Troškovi ulaganja (AOP 184 do 189)	183	-21.825.539	-65.781.063	-87.606.601	-13.599.233	-104.182.152	-117.781.384
1. Amortizacija (građevinski objekti koji ne služe društvu za obavljanje)	184						
2. Kamate	185	-22.680	-77.777	-100.457	-13.391	-477.068	-490.459
3. Umanjenje vrijednosti ulaganja	186		-23.736.208	-23.736.208	-1.180.566	-72.566.540	-73.747.106
4. Gubici ostvareni pri prodaji (realizaciji) financijske imovine	187		-217.869	-217.869	-146.697	-192.504	-339.201
5. Usklađivanje financijske imovine po fer vrijednosti kroz RDG	188	-7.477.486	-7.940.339	-15.417.825	-627.560	-13.971.810	-14.599.369
6. Negativne tečajne rezilke	189	-14.043.059	-7.135.700	-21.178.759	-11.381.277	-5.079.135	-16.460.412
7. Ostali troškovi ulaganja	190	-282.314	-26.673.170	-26.955.483	-249.742	-11.895.094	-12.144.836
XII. Ostali tehnički troškovi, neto od reosiguranja (AOP 192 + 193)	191	-125.071	-38.224.159	-38.349.230	-116.175	-43.715.205	-43.831.380
1. Troškovi za preventivnu djelatnost	192		-3.115.632	-3.115.632		-3.269.002	-3.269.002
2. Ostali tehnički troškovi osiguranja	193	-125.071	-35.108.527	-35.233.598	-116.175	-40.446.203	-40.562.378
XIII. Ostali troškovi, uključujući vrijednosna usklađenja	194	-189	-79.267.214	-79.267.404		-55.267.967	-55.267.967
XIV. Dobit ili gubitak obračunskog razdoblja prije poreza (AOP 124+133+147+148+149+150+159+167+171+174+183+191+194)	195	7.390.261	37.197.219	44.587.481	3.784.558	-71.602.487	-67.817.929
XV. Porez na dobit ili gubitak (AOP 197+198)	196	-1.060.237	-21.359.440	-22.419.677	-33.630	-2.453.249	-2.486.879
1. Tekući porezni trošak	197	-1.060.237	-21.359.440	-22.419.677	-33.630	-2.453.249	-2.486.879
2. Odgođeni porezni trošak (prihod)	198						
XVI. Dobit ili gubitak obračunskog razdoblja poslije poreza (AOP 195-196)	199	6.330.025	15.837.779	22.167.804	3.750.928	-74.055.736	-70.304.807
1. Pripisano imateljima kapitala matice	200	5.967.237	14.959.805	20.927.043	3.378.096	-74.657.022	-71.278.926
2. Pripisano nekontrolirajućim interesima	201	362.788	877.974	1.240.761	372.832	601.287	974.119
XVII. UKUPNI PRIHODI	202	258.951.148	1.338.338.352	1.597.289.500	274.655.637	1.320.802.757	1.595.458.394
XVIII. UKUPNI RASHODI	203	-252.621.123	-1.322.500.573	-1.575.121.696	-270.904.709	-1.394.858.493	-1.665.763.201
XIX. Ostala sveobuhvatna dobit (205 do 211 - 212)	204	9.065.620	-6.599.545	2.466.075	6.673.255	63.783.666	70.456.921
1. Dobici/gubici proizašli iz preračunavanja financijskih izvještaja	205		-673.462	-673.462		-6.945.183	-6.945.183
2. Dobici/gubici proizašli iz revalorizacije financijske imovine raspoložive	206	9.065.620	-3.579.024	5.486.596	6.673.255	70.457.497	77.130.752
3. Dobici/gubici proizašli iz revalorizacije zemljišta i građevinskih objekata koji	207		-2.347.059	-2.347.059		271.353	271.353
4. Dobici/gubici proizašli iz revalorizacije druge materijalne (osim zemljišta)	208						
5. Učinci od instrumenata zaštite novčanog toka	209						
6. Aktuarski dobici/gubici po mirovinskim planovima s definiranim mirovinama	210						
7. Udio u ostaloj sveobuhvatnoj dobiti pridruženih društava	211						
8. Porez na dobit na ostalu sveobuhvatnu dobit	212						
XX. Ukupna sveobuhvatna dobit (199+204)	213	15.395.644	9.238.235	24.633.879	10.424.184	-10.272.070	152.114
1. Pripisano imateljima kapitala matice	214	15.032.857	8.740.148	23.773.005	10.051.351	-10.952.441	-901.089
2. Pripisano nekontrolirajućim interesima	215	362.788	498.087	860.875	372.832	680.371	1.053.203
XXI. Reklasifikacijske usklade	216						

Izvor: Nerevidirani konsolidirani financijski izvještaji Društva za prvo polugodište 2013. i 2014. godine



Tabela 7 : Konsolidirani Izvještaj o novčanim tokovima Grupe CROATIA osiguranje d.d. za 2011., 2012. i 2013. godinu

Opis pozicije	AOP oznaka	u kunama		
		01.01.2011.- 31.12.2011.	01.01.2012.- 31.12.2012.	01.01.2013.- 31.12.2013.
1	2	3	4	5
I. NOVČANI TOK IZ POSLOVNIH AKTIVNOSTI (002+013+031)	001	319.179.770	1.054.665	-114.897.781
1. Novčani tok prije promjene poslovne imovine i obveza (AOP 003+004)	002	-71.994.543	62.490.271	-328.052.679
1.1. Dobit/gubitak prije poreza	003	158.277.013	166.085.870	-8.359.892
1.2. Usklađenja: (AOP 005 do 012)	004	-230.271.556	-103.595.599	-319.692.787
1.2.1. Amortizacija nekretnina i opreme	005	78.610.696	75.005.515	61.239.637
1.2.2. Amortizacija nematerijalne imovine	006	6.452.213	8.677.191	8.160.886
1.2.3. Umanjenje vrijednosti i dobiti/gubici od svođenja na fer vrijednost	007	56.114.022	69.694.625	114.338.075
1.2.4. Troškovi kamata	008	482	61.088	534.606
1.2.5. Prihodi od kamata	009	-229.499.066	-225.820.372	-209.376.652
1.2.6. Udjeli u dobiti pridruženih društava	010	-34.558.009	-861.252	-936.211
1.2.7. Dobiti/gubici od prodaje materijalne imovine (uključujući zemljišta i građevinske objekte)	011	10.899.507	-26.797.239	-5.125.122
1.2.8. Ostala usklađenja	012	-118.291.401	-3.555.155	-288.528.006
2. Povećanje/smanjenje poslovne imovine i obveza (AOP 014 do 030)	013	437.034.800	-26.210.008	221.754.212
2.1. Povećanje/smanjenje ulaganja raspoloživih za prodaju	014	180.407.596	64.118.179	-101.062.777
2.2. Povećanje/smanjenje ulaganja koja se vrednuju po fer vrijednosti kroz račun dobiti i gubitka	015	-126.638.762	-457.952.099	177.421.967
2.3. Povećanje/smanjenje depozita, zajmova i potraživanja	016	162.056.557	18.500.323	90.051.581
2.4. Povećanje/smanjenje depozita kod preuzetog poslovanja osiguranja u reosiguranje	017			
2.5. Povećanje/smanjenje ulaganja za račun i rizik vlasnika polica životnog osiguranja	018	6.054.340	4.895.412	3.036.357
2.6. Povećanje/smanjenje udjela reosiguranja u tehničkim pričuvama	019	-65.682.532	73.120.153	33.322.636
2.7. Povećanje/smanjenje porezne imovine	020	5.415.323	-18.913.498	-53.117.847
2.8. Povećanje/smanjenje potraživanja	021	271.894.249	121.115.016	261.987.162
2.9. Povećanje/smanjenje ostale imovine	022			
2.10. Povećanje/smanjenje plaćenih troškova budućeg razdoblja i nedospjele naplate prihoda	023	-13.900.781	-11.079.247	6.916.683
2.11. Povećanje/smanjenje tehničkih pričuva	024	74.322.706	32.368.876	-23.644.054
2.12. Povećanje/smanjenje tehničkih pričuva životnog osiguranja kada ugovaratelj snosi rizik ulaganja	025	-6.054.340	-4.895.412	-3.036.357
2.13. Povećanje/smanjenje poreznih obveza	026	5.461.139	-569.747	-98.816.790
2.14. Povećanje/smanjenje depozita zadržanih iz posla predanog u reosiguranje	027			
2.15. Povećanje/smanjenje finansijskih obveza	028	-72.706.459	4.681.480	-52.419.657
2.16. Povećanje/smanjenje ostalih obveza	029	37.581.832	-21.852.608	17.080.188
2.17. Povećanje/smanjenje odgođenog plaćanja troškova i prihoda budućeg razdoblja	030	-21.176.070	170.253.164	-35.964.880
3. Plaćeni porez na dobit	031	-45.860.486	-35.225.598	-8.599.314
II. NOVČANI TOK IZ ULAGAČKIH AKTIVNOSTI (AOP 033 do 046)	032	-241.864.931	-10.900.706	-133.838.306
1. Primici od prodaje materijalne imovine	033	19.955.263	52.841.610	260.344.553
2. Izdaci za nabavu materijalne imovine	034	-34.193.150	-61.430.346	-43.217.406
3. Primici od prodaje nematerijalne imovine	035			
4. Izdaci za nabavu nematerijalne imovine	036	-2.027.176	-10.804.292	-10.374.497
5. Primici od prodaje zemljišta i građevinskih objekata koji ne služe društvu za provođenje djelatnosti	037		587.570	208.732.775
6. Izdaci za nabavu zemljišta i građevinskih objekata koji ne služe društvu za provođenje djelatnosti	038	-81.376.244	-22.136.795	-832.291
7. Povećanje/smanjenje ulaganja u podružnice, pridružena društva i sudjelovanje u zajedničkim ulaganjima	039	40.116.167	18.801.250	17.413.387
10. Primici od ulaganja koja se drže do dospelja	040	109.012.553	127.981.610	85.518.810
11. Izdaci za ulaganja koja se drže do dospelja	041	-299.092.603	-283.146.588	-595.791.761
12. Primici od prodaje vrijednosnih papira i udjela	042	1.314.422		
13. Izdaci za ulaganja u vrijednosne papire i udjele	043	-1.288.898	-192.904	
14. Primici od dividendi i udjela u dobiti	044	2.787.773	1.821.640	26.851.037
15. Primici sa naslova otplate danih kratkoročnih i dugoročnih zajmova	045	323.751.179	368.606.461	231.313.106
16. Izdaci za dane kratkoročne i dugoročne zajmove	046	-320.824.217	-203.829.922	-313.796.019
III. NOVČANI TOK OD FINANSIJSKIH AKTIVNOSTI (AOP 048 do 052)	047	-34.839.517	44.357.715	306.073.883
1. Novčani primici uslijed povećanja temeljnog kapitala	048			
2. Novčani primici od primljenih kratkoročnih i dugoročnih zajmova	049	31.596	50.417.274	477.908.964
3. Novčani izdaci za otplatu primljenih kratkoročnih i dugoročnih zajmova	050	-1.026.315	-6.059.559	-170.492.413
4. Novčani izdaci za otkup vlastitih dionica	051			
5. Novčani izdaci za isplatu udjela u dobiti (dividendi)	052	-33.844.798		-1.342.668
ČISTI NOVČANI TOK (AOP 001 + 032 + 047)	053	42.475.322	34.511.674	57.337.796
IV. UČINCI PROMJENE TEČAJEVA STRANIH VALUTA NA NOVAC I NOVČANE EKVIVALENTE	054	-33.031.508	-9.436.727	-21.175.570
V. NETO POVEĆANJE/SMANJENJE NOVCA I NOVČANIH EKVIVALENATA (053+054)	055	9.443.814	25.074.947	36.162.226
Novac i novčani ekvivalenti na početku razdoblja	056	85.212.974	94.656.787	119.731.734
Novac i novčani ekvivalenti na kraju razdoblja (AOP 055 + 056)	057	94.656.788	119.731.734	155.893.960

Izvor: Revidirani konsolidirani finansijski izvještaji Društva za 2011., 2012. i 2013. godinu



Tabela 8: Konsolidirani nerevidirani Izvještaj o novčanim tokovima Grupe CROATIA osiguranje d.d. za 30.06.2013. i 30.06.2014. godine

Opis pozicije 1	AOP oznaka 2	u kunama	
		01.01.- 30.06.2013. 3	01.01.- 30.06.2014. 4
I. NOVČANI TOK IZ POSLOVNIH AKTIVNOSTI (002+013+031)	001	168.377.439	-479.974.203
1. Novčani tok prije promjene poslovne imovine i obveza (AOP 003+004)	002	25.072.099	-94.529.396
1.1. Dobit/gubitak prije poreza	003	44.587.481	-67.817.929
1.2. Usklađenja: (AOP 005 do 012)	004	-19.515.382	-26.711.467
1.2.1. Amortizacija nekretnina i opreme	005	31.898.089	28.344.486
1.2.2. Amortizacija nematerijalne imovine	006	3.647.134	3.905.838
1.2.3. Umanjenje vrijednosti i dobici/gubici od svođenja na fer vrijednost	007	33.577.474	64.552.425
1.2.4. Troškovi kamata	008	98.052	1.284.320
1.2.5. Prihodi od kamata	009	-103.048.326	-103.527.041
1.2.6. Udjeli u dobiti pridruženih društava	010	-579.053	-51.966.484
1.2.7. Dobici/gubici od prodaje materijalne imovine (uključujući zemljišta i građevinske objekte)	011	50.430	-2.838.557
1.2.8. Ostala usklađenja	012	14.840.818	33.533.546
2. Povećanje/smanjenje poslovne imovine i obveza (AOP 014 do 030)	013	165.344.558	-380.006.104
2.1. Povećanje/smanjenje ulaganja raspoloživih za prodaju	014	-571.424	-551.974.282
2.2. Povećanje/smanjenje ulaganja koja se vrednuju po fer vrijednosti kroz račun dobiti i gubitka	015	234.752.318	-178.013.097
2.3. Povećanje/smanjenje depozita, zajmova i potraživanja	016	34.446.692	234.443.761
2.4. Povećanje/smanjenje depozita kod preuzetog poslovanja osiguranja u reosiguranje	017	0	0
2.5. Povećanje/smanjenje ulaganja za račun i rizik vlasnika polica životnog osiguranja	018	2.031.229	1.658.106
2.6. Povećanje/smanjenje udjela reosiguranja u tehničkim pričuvama	019	-43.004.841	-32.762.664
2.7. Povećanje/smanjenje porezne imovine	020	2.414.079	3.034.469
2.8. Povećanje/smanjenje potraživanja	021	-336.187.471	-194.020.507
2.9. Povećanje/smanjenje ostale imovine	022		
2.10. Povećanje/smanjenje plaćenih troškova budućeg razdoblja i nedospjele naplate prihoda	023	184.230	214.978
2.11. Povećanje/smanjenje tehničkih pričuva	024	299.196.401	316.025.532
2.12. Povećanje/smanjenje tehničkih pričuva životnog osiguranja kada ugovaratelj snosi rizik ulaganja	025	-2.031.229	-1.658.105
2.13. Povećanje/smanjenje poreznih obveza	026	1.081.270	19.723.701
2.14. Povećanje/smanjenje depozita zadržanih iz posla predanog u reosiguranje	027	0	0
2.15. Povećanje/smanjenje financijskih obveza	028	-14.716.713	-3.389.016
2.16. Povećanje/smanjenje ostalih obveza	029	23.944.153	21.326.514
2.17. Povećanje/smanjenje odgođenog plaćanja troškova i prihoda budućeg razdoblja	030	-36.194.136	-14.615.494
3. Plaćeni porez na dobit	031	-22.039.218	-5.438.703
II. NOVČANI TOK IZ ULAGAČKIH AKTIVNOSTI (AOP 033 do 046)	032	-243.832.898	383.726.439
1. Primici od prodaje materijalne imovine	033	22.075.950	191.352
2. Izdaci za nabavu materijalne imovine	034	-17.894.676	-22.107.038
3. Primici od prodaje nematerijalne imovine	035	0	1.338.444
4. Izdaci za nabavu nematerijalne imovine	036	-5.574.991	-3.482.946
5. Primici od prodaje zemljišta i građevinskih objekata koji ne služe društvu za provođenje djelatnosti	037	4.453.317	0
6. Izdaci za nabavu zemljišta i građevinskih objekata koji ne služe društvu za provođenje djelatnosti	038	-832.291	-10.402.546
7. Povećanje/smanjenje ulaganja u podružnice, pridružena društva i sudjelovanje u zajedničkim ulaganjima	039	31.106.740	52.387.281
10. Primici od ulaganja koja se drže do dospelja	040	52.234.400	370.283.908
11. Izdaci za ulaganja koja se drže do dospelja	041	-212.000.480	-23.809.366
12. Primici od prodaje vrijednosnih papira i udjela	042	0	0
13. Izdaci za ulaganja u vrijednosne papire i udjele	043	0	0
14. Primici od dividendi i udjela u dobiti	044	854.521	9.943.655
15. Primici sa naslova otplate danih kratkoročnih i dugoročnih zajmova	045	145.090.998	43.580.489
16. Izdaci za dane kratkoročne i dugoročne zajmove	046	-263.346.387	-34.196.795
III. NOVČANI TOK OD FINANCIJSKIH AKTIVNOSTI (AOP 048 do 052)	047	69.672.666	42.020.430
1. Novčani primici uslijed povećanja temeljnog kapitala	048		0
2. Novčani primici od primjenjenih kratkoročnih i dugoročnih zajmova	049	120.322.406	742.924.174
3. Novčani izdaci za otplatu primjenjenih kratkoročnih i dugoročnih zajmova	050	-50.649.740	-700.771.489
4. Novčani izdaci za otkup vlastitih dionica	051	0	0
5. Novčani izdaci za isplatu udjela u dobiti (dividendi)	052	0	-132.256
ČISTI NOVČANI TOK (AOP 001 + 032 + 047)	053	-5.782.793	-54.227.335
IV. UČINCI PROMJENE TEČAJEVA STRANIH VALUTA NA NOVAC I NOVČANE EKVIVALENTE	054	20.334.266	16.887.199
V. NETO POVEĆANJE/SMANJENJE NOVCA I NOVČANIH EKVIVALENATA (053+054)	055	14.551.473	-37.340.135
Novac i novčani ekvivalenti na početku razdoblja	056	119.731.734	155.893.959
Novac i novčani ekvivalenti na kraju razdoblja (AOP 055 + 056)	057	134.283.207	118.553.824

Izvor: Nerevidirani konsolidirani financijski izvještaji Društva za prvo polugodište 2013. i 2014. godine



Tabela 9 :Konsolidirani Izvještaj o promjenama kapitala Grupe CROATIA osiguranje d.d. za 2011., 2012. i 2013. godinu

u kunama

Opis stavke	AOP oznaka	Ukupno kapital i rezerve 01.01.2011.- 31.12.2011.	Ukupno kapital i rezerve 01.01.2012.- 31.12.2012.	Ukupno kapital i rezerve 01.01.2013.- 31.12.2013.
1	2	3	4	5
I. Stanje 1. siječnja prethodne godine	001	1.848.957.741	2.003.892.945	2.045.381.276
1. Promjena računovodstvenih politika	002	2.653.312		-1.780.305
2. Ispravak pogreški prethodnih razdoblja	003	-12.824.753	34.523	-582.430
II. Stanje 1. siječnja prethodne godine (prepravljeno) (AOP 001 do 003)	004	1.838.786.300	2.003.927.468	2.043.018.541
III. Sveobuhvatna dobit ili gubitak prethodne godine (AOP 006+007)	005	168.992.256	61.337.151	109.850.550
1. Dobit ili gubitak razdoblja	006	88.298.984	109.692.457	131.758.445
2. Ostala sveobuhvatna dobit ili gubitak prethodne godine (AOP 008 do 011)	007	80.693.272	-48.355.306	-21.907.895
2.1. Nerealizirani dobiti ili gubici od materijalne imovine (zemljišta i građevinski objekti)	008	2.112.091	17.300.807	-6.961.803
2.2. Nerealizirani dobiti ili gubici od financijske imovine raspoložive za prodaju	009	-7.500.897	-49.668.130	-7.135.856
2.3. Realizirani dobiti ili gubici od financijske imovine raspoložive za prodaju	010	85.933.880	-18.064.979	-374.345
2.4. Ostale nevlasničke promjene kapitala	011	148.198	2.076.996	-7.435.891
IV. Transakcije s vlasnicima (prethodno razdoblje) (AOP 013 do 016)	012	-3.885.611	-30.764.993	-2.761.115
1. Povećanje/smanjenje upisanog kapitala	013			-438.659
2. Ostale uplate vlasnika	014			
3. Isplata udjela u dobiti/dividenda	015	-3.885.611	-30.764.993	-2.322.456
4. Ostale raspodjele vlasnicima	016			
V. Stanje na zadnji dan izvještajnog razdoblja u prethodnoj godini	017	2.003.892.945	2.034.499.626	2.150.107.976
VI. Stanje 1. siječnja tekuće godine	018	2.003.892.945	2.034.499.626	2.150.107.976
1. Promjena računovodstvenih politika	019		-1.780.305	
2. Ispravak pogreški prethodnih razdoblja	020		34.523	824.852
VII. Stanje 1. siječnja tekuće godine (prepravljeno) (AOP 018 do 020)	021	2.003.927.468	2.043.018.594	2.150.932.828
VIII. Sveobuhvatna dobit ili gubitak tekuće godine (AOP 023+024)	022	61.337.151	109.850.497	-319.715.981
1. Dobit ili gubitak prethodnog razdoblja	023	109.692.457	131.758.445	-11.941.523
2. Ostala sveobuhvatna dobit ili gubitak tekuće godine (AOP 025 do 028)	024	-48.355.306	-21.907.948	-307.774.458
2.1. Nerealizirani dobiti ili gubici od materijalne imovine (zemljišta i građevinski objekti)	025	17.300.807	-6.961.803	-348.686.979
2.2. Nerealizirani dobiti ili gubici od financijske imovine raspoložive za prodaju	026	-49.668.130	-7.135.856	47.978.514
2.3. Realizirani dobiti ili gubici od financijske imovine raspoložive za prodaju	027	-18.064.979	-374.345	418.923
2.4. Ostale nevlasničke promjene kapitala	028	2.076.996	-7.435.944	-7.484.916
IX. Transakcije s vlasnicima (tekuće razdoblje) (AOP 030 do 033)	029	-30.764.993	-2.761.115	-19.573.170
1. Povećanje/smanjenje temeljnog kapitala	030		-438.659	-16.263.833
2. Ostale uplate vlasnika	031			-571.171
3. Isplata udjela u dobiti/dividenda	032	-30.764.993	-2.322.456	-2.738.166
4. Ostale transakcije s vlasnicima	033			
X. Stanje na zadnji dan izvještajnog razdoblja u tekućoj godini (AOP 021+022+029)	034	2.034.499.626	2.150.107.976	1.811.643.677

Izvor: Revidirani konsolidirani financijski izvještaji Društva za 2011., 2012. i 2013. godinu



Tabela 10: Konsolidirani nerevidirani Izvještaj o promjenama kapitala Grupe CROATIA osiguranje d.d. za 30.06.2013. i 30.06.2014. godine

u kunama

Opis stavke	AOP oznaka	Ukupno kapital i rezerve 01.01.-30.06.2013.	Ukupno kapital i rezerve 01.01.-30.06.2014.
1	2	3	4
I. Stanje 1. siječnja prethodne godine	001	2.034.499.626	2.150.107.977
1. Promjena računovodstvenih politika	002	-1.780.305	
2. Ispravak pogreški prethodnih razdoblja	003	-583.378	824.852
II. Stanje 1. siječnja prethodne godine (prepravljeno) (AOP 001 do 003)	004	2.032.135.943	2.150.932.830
III. Sveobuhvatna dobit ili gubitak prethodne godine (AOP 006+007)	005	105.309.827	-319.715.981
1. Dobit ili gubitak razdoblja	006	127.217.775	-11.941.523
2. Ostala sveobuhvatna dobit ili gubitak prethodne godine (AOP 008 do 011)	007	-21.907.948	-307.774.458
2.1. Nerealizirani dobiti ili gubici od materijalne imovine (zemljišta i građevinski objekti)	008	-6.961.803	-348.686.979
2.2. Nerealizirani dobiti ili gubici od financijske imovine raspoložive za prodaju	009	-7.135.856	47.978.514
2.3. Realizirani dobiti ili gubici od financijske imovine raspoložive za prodaju	010	-374.345	418.923
2.4. Ostale nevlasničke promjene kapitala	011	-7.435.944	-7.484.915
IV. Transakcije s vlasnicima (prethodno razdoblje) (AOP 013 do 016)	012	-2.761.115	-19.573.170
1. Povećanje/smanjenje upisanog kapitala	013	-438.659	-16.263.833
2. Ostale uplate vlasnika	014		-571.171
3. Isplata udjela u dobiti/dividenda	015	-2.322.456	-2.738.166
4. Ostale raspodjele vlasnicima	016		
V. Stanje na zadnji dan izvještajnog razdoblja u prethodnoj godini	017	2.134.684.655	1.811.643.679
VI. Stanje 1. siječnja tekuće godine	018	2.134.684.655	1.811.643.679
1. Promjena računovodstvenih politika	019		
2. Ispravak pogreški prethodnih razdoblja	020	-122.475	-4.440.029
VII. Stanje 1. siječnja tekuće godine (prepravljeno) (AOP 018 do 020)	021	2.134.562.180	1.807.203.650
VIII. Sveobuhvatna dobit ili gubitak tekuće godine (AOP 023+024)	022	24.633.879	152.114
1. Dobit ili gubitak prethodnog razdoblja	023	22.167.804	-70.304.807
2. Ostala sveobuhvatna dobit ili gubitak tekuće godine (AOP 025 do 028)	024	2.466.075	70.456.921
2.1. Nerealizirani dobiti ili gubici od materijalne imovine (zemljišta i građevinski objekti)	025	-2.347.059	271.353
2.2. Nerealizirani dobiti ili gubici od financijske imovine raspoložive za prodaju	026	5.181.964	76.792.105
2.3. Realizirani dobiti ili gubici od financijske imovine raspoložive za prodaju	027	304.631	338.646
2.4. Ostale nevlasničke promjene kapitala	028	-673.462	-6.945.183
IX. Transakcije s vlasnicima (tekuće razdoblje) (AOP 030 do 033)	029	-20.778.022	-22.701.133
1. Povećanje/smanjenje temeljnog kapitala	030		-785.919
2. Ostale uplate vlasnika	031	-4.567.910	-1.311.012
3. Isplata udjela u dobiti/dividenda	032	-2.704.961	-9.624.079
4. Ostale transakcije s vlasnicima	033	-13.505.151	-10.980.123
X. Stanje na zadnji dan izvještajnog razdoblja u tekućoj godini (AOP 021+022+029)	034	2.138.418.037	1.784.654.631

Izvor: Nerevidirani konsolidirani financijski izvještaji Društva za prvo polugodište 2013. i 2014. godine



Grupa CROATIA osiguranje d.d. je tijekom promatranog razdoblja iskazala dobit u 2011. i 2012. godini te gubitak u 2013. godini. Neto gubitak ostvaren u 2013. godini nakon oporezivanja i udjela manjinskih dioničara iznosi 10,2 mil. kuna.

Za razdoblje I-VI 2014. godine konsolidirani gubitak nakon oporezivanja i udjela manjinskih dioničara iznosi 71,3 mil. kuna, a proizlazi iz smanjenja prihoda od premije, provedenog gubitka od umanjenja financijske imovine i povećanja pričuve za neistekle rizike. Za isto razdoblje prethodne godine ostvarena je neto dobit nakon oporezivanja i udjela manjinskih dioničara u iznosu od 20,9 mil. kuna.

B.8. Odabrane ključne probne financijske informacije

Izdavatelj nije izradio pro forma financijske informacije.

B.9. Ako postoji predviđanje ili procjena dobiti, navesti iznos

Izdavatelj se nije odlučio dati predviđanje ili procjenu dobiti.

B.10. Opis prirode eventualnih ograničenja u izvješću o reviziji povijesnih financijskih informacija

Reviziju konsolidiranih financijskih izvještaja Društva za godinu koja je završila 31.12.2011., 31.12.2012. i 31.12.2013. godine izvršilo je BDO CROATIA društvo s ograničenom odgovornošću za pružanje revizorskih, konzalting i računovodstvenih usluga sa sjedištem Zagrebu, Trg John Fitzgerald Kennedy 6/b, MBS 080044149, OIB 76394522236. Navedeni konsolidirani financijski izvještaji potpisani su od strane ovlaštenog revizora Ines Rožić i predsjednice Uprave BDO CROATIA d.o.o. Jeni Krstičević (za 2013. godinu u potpisu član Uprave, Zdenko Balen).

Izvješće neovisnog revizora sastavni je dio svakog navedenog konsolidiranog godišnjeg financijskog izvješća.

Revizor BDO CROATIA d.o.o. je za 2013. godinu izrazio mišljenje s rezervom na konsolidirane financijske izvještaje Društva za 2013. godinu, u kojem se navodi slijedeće:

- Društvo je tijekom 2013. godine u svojim konsolidiranim financijskim izvještajima priznalo, na temelju procjene sudskih vještaka, smanjenje vrijednosti ulaganja u nekretnine koje se mjere po fer vrijednosti za iznos od 269.323 tisuće kuna, od čega je 63.920 tisuća kuna priznalo u rashode, dok je 205.403 tisuće kuna, koji se odnosi na nekretninu Kneza Borne, priznalo u okviru ostale sveobuhvatne dobiti. Osim toga, Društvo je na temelju procjene procjenitelja, priznalo smanjenje vrijednosti nekretnina koje koristi Društvo, a koje se mjere po revaloriziranim iznosima, za iznos od 248.088 tisuća kuna. Od toga 230.552 tisuća kuna (do iznosa revalorizacijske rezerve) Društvo je priznalo u okviru ostale sveobuhvatne dobiti, a ostatak u iznosu od 17.536 tisuća kuna u rashode.

Prema mišljenju revizora, navedene procjene nisu u skladu sa zahtjevima MSFI 13 u pogledu hijerarhije određivanja fer vrijednosti, kao niti korištenja ulaznih podataka, te osjetljivosti na ulazne varijable u tehnikama procjene. Osim toga, mišljenja su da utvrđeno smanjenje vrijednosti ne odražava isključivo kretanja na tržištu nekretnina u 2013. godini.



- Ukupna vrijednost sudskih sporova koji se vode protiv Grupe iznosi 149.492 tisuće kuna. Na datum izvještaja o financijskom položaju Grupa je priznala rezerviranja u iznosu od 17.955 tisuća kuna. Na temelju dostupnih očitovanja pravnih zastupnika Društva o očekivanim ishodima sporova, nismo u mogućnosti utvrditi učinke ispravaka konsolidiranih financijskih izvještaja temeljem njihovih procjena ishoda sudskih sporova.

- U ovisnom društvu Croatia Sigurimi SH.A revizor je istaknuo kako nije u mogućnosti utvrditi učinke potencijalnih ispravaka koji bi mogli imati utjecaj na izvještaj o sveobuhvatnoj dobiti za godinu koja je završila 31. prosinca 2013., a koji se odnose na rezervu za pričuve šteta priznate na 31. prosinca 2013. u iznosu od 18.340 tisuća kuna, (2012.: 16.864 tkn). Prethodni revizor je također istaknuo rezervu na navedeni iznos u 2012. godini. U skladu s tim, revizija nije mogla utvrditi eventualne ispravke u konsolidiranim financijskim izvještajima.

Elementi od B.11. do B.50. iz Priloga XXII. Uredbe nisu primjenjivi.

C. NOVE REDOVNE DIONICE

C.1. Opis vrste i roda novih redovnih dionica koje su predmet uvrštenja u trgovanje, uključujući sve identifikacijske brojeve novih redovnih dionica

Predmet uvrštenja na uređeno tržište Zagrebačke burze d.d. je 113.349 novih redovnih dionica na ime Izdavatelja oznake CROS-R-A i ISIN-a (međunarodni jedinstveni identifikacijski broj) HRCROSRA0002. Privremena oznaka novih dionica do uvrštenja na uređeno tržište Zagrebačke burze d.d. je CROS-R-B, ISIN : HRCROSRB0001, a CFI: ESVUFR.

C.2. Valuta izdanja novih redovnih dionica

Nove dionice su denominirane u kunama.

C.3. Broj izdanih novih redovnih dionica koje su uplaćene u cijelosti te nominalna vrijednost nove redovne dionice

Izdavatelj je izdao 113.349 novih redovnih dionica na ime u nematerijaliziranom obliku, pojedinačne nominalne vrijednosti od 1.400,00 kuna, koje su uplaćene u cijelosti.

C.4. Opis prava koja proizlaze iz novih redovnih dionica

U skladu s odredbama Zakona o trgovačkim društvima, nove dionice po upisu povećanja kapitala u sudski registar Trgovačkog suda daju ista pravo kao i postojeće redovne dionice Izdavatelja oznake CROS-R-A.

Redovne dionice Izdavatelja oznake CROS-R-A temeljem Statuta Društva i Zakona o trgovačkim društvima, članak 167. daju sljedeća prava:

1. **Pravo glasa na Glavnoj skupštini društva.** Člankom 9. Statuta Društvo je uredilo da svaka dionica daje pravo na jedan glas. Nadalje, člankom 34. stavkom 3. određeno je da pravo sudjelovanja i glasovanja na Glavnoj skupštini ostvaruje samo onaj dioničar koji pismeno prijavi Upravi svoje sudjelovanje najkasnije 7 dana prije održavanja Glavne skupštine. Društvo nije Statutom predvidjelo mogućnost iz članka 274. Zakona o trgovačkim društvima da dioničari elektroničkim komunikacijama ostvaruju sva ili samo neka prava, pa i pravo glasa.

2. **Pravo na isplatu dijela dobiti Društva (dividenda).** O upotrebi dobiti odluku donosi Glavna skupština u skladu s odredbama Zakona o trgovačkim društvima. U pogledu pitanja koja se odnose na pravo dioničara na dividendu primjenjuje se članak 223. stavak 1. Zakona o trgovačkim društvima koji uređuje da se udjeli dioničara u dobiti određuju prema temeljnom kapitalu koji otpada da njihove dionice. Nadalje, u pogledu trenutka stjecanja prava na dividendu moguća je izravna primjena članka 223. stavka 4. Zakona o trgovačkim društvima koji upućuje na to da, ne odredi li Glavna skupština odlukom o upotrebi dobiti dan kada dioničari stječu tražbine za isplatu dividende određene tom odlukom, koji ne smije biti kasniji od 30. dana od dana donošenja odluke, dioničari stječu prema društvu tražbine na isplatu dividende istekom dana kada je zaključena Glavna skupština na kojoj je odluka donesena. Stjecanjem od strane dioničara, tražbine za isplatu dividende odvajaju se od dionica ostvarenjem prava iz kojih su nastale. U odluci o isplati dividende može se odrediti dan dospjeća tih tražbina koji ne može biti po isteku roka od 30 dana od dana kada su ih dioničari stekli. Ne odredi li Glavna skupština dan dospjeća tražbina, one dospijevaju istekom 30. dana od dana kada su stečene.

3. **Pravo na isplatu dijela ostatka likvidacijske, odnosno stečajne mase Društva.** Ovo pitanje nije posebno uređeno Statutom Društva, pa se isto rješava sukladno odredbama Zakona o trgovačkim društvima, a podredno i posebnih zakona kojima se uređuje postupak stečaja i likvidacije.

4. **Pravo prvokupa** nije, jednako kao i pravo otkupa i pravo konverzije uređeno Statutom Društva, pa se ista pitanja rješavaju od slučaja do slučaja sukladno propisima koji ista pitanja uređuju.

C.5. Opis svih ograničenja u vezi sa slobodnom prenosivosti novih redovnih dionica

Ne postoje nikakva ograničenja u prijenosu novih redovnih dionica.

C.6. Naznaka o tome da li su nove redovne dionice predmet zahtjeva za uvrštenje u trgovanje na uređenom tržištu te identitet svih uređenih tržišta na kojima će se trgovati novim dionicama

Izdavatelj će podnijeti zahtjev za uvrštenje 113.349 novih redovnih dionica na uređeno tržište Zagrebačke burze d.d., a iste će se uvrstiti nakon odobrenja Prospekta uvrštenja novih redovnih dionica od strane Hrvatske agencije za nadzor financijskih usluga i objave Prospekta uvrštenja te po odluci Zagrebačke burze o uvrštenju.

Izdavatelj ne jamči da će uvrštenje u trgovanje biti zasigurno odobreno od strane nadležnog tijela.

C.7. Opis politike u vezi s dividendom

Izdavatelj nije isplaćivao dividendu na redovne dionice tijekom prethodne i tekuće godine, a na povlaštene dionice dividenda se isplaćivala.

Elementi od C.8.- C.22. iz Priloga XXII Uredbe nisu primjenjivi.

D. RIZICI

D.1. Ključne informacije o ključnim rizicima koji su specifični za Izdavatelja

Čimbenici rizika vezani za Izdavatelja, u cijelosti se navode i opisuju u točki 4. „Čimbenici rizika“ u dijelu II. ovog Prospekta, a ovdje se navode u sažetom obliku.

Izdavatelj je kao financijska institucija, odnosno društvo za osiguranje, u svom poslovanju izložen nizu rizika koji zajedno čine profil rizičnosti Izdavatelja. Nastavno na zakonsku i podzakonsku regulativu, kao i dobre prakse upravljanja rizicima, Izdavatelj je uspostavio sustav upravljanja rizicima, a koji sustav se sastoji od organizacijske strukture, internih akata, procedura i metodologija te tehnoloških rješenja s ciljem identifikacije, procjene, odnosno analize i mjerenja, kontrole te izvještavanja o rizicima kojima je Izdavatelj izložen ili bi mogao biti izložen u budućnosti.

Sustav upravljanja rizicima redovito se unaprjeđuje sukladno dobrim tržišnim praksama te regulatornim trendovima temeljenim na zahtjevima Direktive Europske unije br. 2009/138/EC (poznate pod nazivom Solventnost II), kao i na nizu aktivnosti i smjernica EIOPA-e kao europskog nadzornog tijela za industriju osiguranja te HANFA-e kao lokalnog regulatora.

Profil rizičnosti Izdavatelja čine sljedeći identificirani materijalno-značajni rizici:

- rizik osiguranja,
- tržišni rizik,
- kreditni rizik,
- operativni rizik,
- rizik likvidnosti,
- koncentracijski rizik,
- rizik ugleda,
- strateški rizik,
- eksterni faktori rizika

Rizik osiguranja

Rizik osiguranja odnosi se na rizik koji može nastati ako stvarne isplate šteta i naknada premašuju neto - knjigovodstveni iznos obveza iz osiguranja zbog slučajnosti, pogrešaka i/ili promjena okolnosti. Rizik osiguranja uključuje rizik nastupa štetnog događaja, rizik određivanja visine premije (tarifiranje), rizik oblikovanja pričuva te rizike reosiguranja.



Izdavatelj je kao kompozitno Društvo izloženo riziku osiguranja po osnovi polica neživotnih i životnih osiguranja. Rizik osiguranja jedan je od najznačajnijih rizika kojem se Izdavatelj izlaže u svakodnevnom poslovanju, pa je sukladno navedenom najveća pažnja posvećena upravo upravljanju rizikom osiguranja kroz propisane pravilnike, procedure i metodologije te posebno aktuarske analize.

Tržišni rizik

Tržišni rizik je rizik koji rezultira direktno ili indirektno od fluktuacija i/ili volatilnosti tržišnih cijena imovine, a uključuje valutni rizik, kamatni rizik, pozicijski rizik ulaganja u vlasničke vrijednosne papire te rizik nekretnina.

Izdavatelj je izložen tržišnom riziku po osnovu ulagačkih aktivnosti, odnosno izloženosti financijskim instrumentima, a posebno ulaganjem u dionice i udjele u trgovačkim društvima, udjele u investicijskim fondovima, nekretnine te ulaganjem u dužničke vrijednosne papire izložene kamatnom riziku. Izdavatelj je također izložen valutnom riziku po osnovi otvorene valutne pozicije.

Izdavatelj upravlja tržišnim rizikom pažljivom analizom i odabirom financijskih instrumenta u koje ulaže, kontinuiranim monitoringom svoje izloženosti, uspostavljenim sustavom limita te praćenjem trendova na tržištima kapitala.

Kreditni rizik

Kreditni rizik je rizik koji proizlazi iz promjene, odnosno pada kreditne sposobnosti izdavatelja vrijednosnih papira, zajmoprimaca kao i drugih dužnika prema kojima Izdavatelj ima potraživanja.

Izdavatelj je izložen kreditnom riziku kroz ulaganja u dužničke vrijednosne papire, prvenstveno državne i korporativne obveznice, ulaganja u zajmove osiguranicima, depozite dane bankama, potraživanja po osnovi premije kao i kroz ostala potraživanja.

Izdavatelj upravlja kreditnim rizikom pažljivom analizom i odabirom financijskih instrumenta koji u sebi nose kreditni rizik, kontinuiranim monitoringom i pravovremenom naplatom potraživanja, ugovaranjem instrumenata osiguranja potraživanja kada je to moguće te uspostavljenim sustavom limita.

Operativni rizik

Operativni rizik je rizik gubitaka zbog neadekvatnih ili pogrešnih unutarnjih poslovnih procesa, odnosno događaja prouzročenih od pogrešaka zaposlenika, pogrešaka sustava ili nastupa nepovoljnih vanjskih događaja te uključuje i pravni rizik.

Operativni rizik korelira s veličinom poslovnog subjekta i prisutan je u svim fazama poslovnih procesa nastavno na veličinu i kompleksnost organizacijske strukture Izdavatelja, broj zaposlenih, veličinu IT sustava, samu prirodu poslovanja kao i razgranatost prodajne mreže.



Izdavatelj upravlja operativnim rizikom kroz jasno propisane procedure i pravila postupanja te implementiran sustav unutarnjih kontrola.

Rizik likvidnosti

Rizik likvidnosti definiran je kao rizik nemogućnosti transformacije pojedinih oblika imovine u novac ili rizik nemogućnosti uravnoteženja platežnih mogućnosti s jedne strane i obveza s druge strane.

Rizikom likvidnosti Izdavatelj upravlja pravovremenom analizom očekivanih priljeva i odljeva, ročnom usklađenosti imovine i obveza, izračunom i praćenjem pokazatelja likvidnosti sukladno odredbama podzakonskih propisa te održavanjem adekvatnog nivoa visoko likvidnih sredstava. Izdavatelj nije značajno izložen riziku likvidnosti s obzirom na visok nivo likvidnih sredstava, tj. imovine koja je lako utrživa, odnosno lako se transformira u novac.

Koncentracijski rizik

Rizik koncentracije odnosi se na rizik koji proizlazi iz koncentracije izloženosti prema pojedinim osobama i grupama povezanih osoba te iz skupa izloženosti koje povezuju zajednički činitelji rizika, kao što su isti gospodarski sektor, odnosno geografsko područje, istovrsni poslovi, a koji ima značajan potencijal za nastanak štete ili gubitka.

Koncentracijski rizik se pojavljuje i sagledava u odnosu na neki drugi (vezani) rizik, a eventualno postojanje koncentracije može dodatno pojačati efekt uslijed materijalizacije vezanog rizika.

Strateški rizik

Strateški rizik je rizik koji rezultira iz strateških poslovnih odluka te neprilagođenosti poslovnih odluka promjenama u okruženju. Strateški rizik se u pravilu pojavljuje u svezi s drugim rizicima, ali se može pojaviti i kao samostalan rizik, a uključuje rizike konkurencije, rizike osiguranika, rizike promjena u industriji i rizike promjene u potražnji.

Rizik ugleda

Rizik ugleda je rizik gubitka koji proizlazi od mogućeg negativnog utjecaja na ugled Izdavatelja kao posljedica negativne javne percepcije. Rizik ugleda može nastupiti kao samostalan rizik iako se u pravilu materijalizira kao posljedica materijalizacije nekog drugog rizika. Pitanje ugleda je vrlo složeno i u osnovi nastaje u kontekstu ocjene koju daje klijent odnosno šira javnost o načinu na koji Izdavatelj upravlja svojim poslovanjem odnosno o kvaliteti i efikasnosti svojih proizvoda i usluga.

Eksterni faktori rizika

U sagledavanju ukupnog profila rizičnosti Izdavatelja, eksterni faktori rizika sudjeluju indirektno (egzogeni rizici), odnosno isti utječu na pojedine direktne rizike Izdavatelja i to kao indikatori povećane rizičnosti, odnosno pokretači pojedinih rizika. Eksterni faktori rizika obuhvaćaju rizike mogućih nepovoljnih utjecaja zakonodavnih promjena te makroekonomskog i političkog okruženja na poslovanje Izdavatelja.

Prethodno navedeni rizici nisu ujedno i svi rizici koji mogu utjecati na Izdavatelja. Izdavatelj je utvrdio sve rizike kojima je materijalno-značajno izložen. Moguće je da postoje ili nastanu nepredviđeni događaji i okolnosti koje Izdavatelj nije mogao predvidjeti, a također predstavljaju rizik povezan s Izdavateljem.

Ostali rizici

Agencija za zaštitu tržišnog natjecanja dana 19. prosinca 2013. godine pokrenula je postupak protiv Hrvatskog ureda za osiguranje i 12 društava za osiguranje u Republici Hrvatskoj radi utvrđivanja narušavanja tržišnog natjecanja sklapanjem zabranjenog sporazuma. Maksimalna kazna u slučaju da se utvrdi namjera sklapanja zabranjenog sporazuma može iznositi do 10% ukupnih prihoda.

Element D.2. iz Priloga XXII. Uredbe nije primjenjiv.

D.3. Ključne informacije o ključnim rizicima koji su specifični za ulaganja u dionice Izdavatelja

Budući se ulaganje u dionice smatra jednim od najrizičnijih ulaganja, prije ulaganja u dionice Izdavatelja, ulagatelji moraju s posebnom pozornošću proučiti sve bitne informacije, uključujući i one vezane za rizike ulaganja u same dionice Izdavatelja.

Rizik ulaganja u dionice kao vlasničke vrijednosne papire, sastoji se od dvije komponente:

- opći rizik,
- specifični rizik.

Opći rizik se odnosi na rizik gubitka koji proizlazi iz kretanja cijena na tržištu kapitala - opća gospodarska i druga kretanja u zemlji i svijetu koja stvaraju uvjete na tržištu, a na koje nije moguće utjecati već im se može samo prilagođavati.

Specifični rizik se odnosi na rizik gubitka koji je vezan uz poslovanje samog Izdavatelja.

Rizik tržišta kapitala - hrvatsko tržište kapitala je relativno malo tržište, s ograničenom likvidnošću i izraženom volatilnosti cijena te kao takvo, u usporedbi s razvijenijim tržištima, predstavlja veći rizik za ulagatelje.

Rizik promjene cijene - tržišna cijena dionica je promjenjiva i može postati predmetom naglih i značajnih padova uslijed utjecaja raznih čimbenika: razlike između objavljenih rezultata i prognoze analitičara, objave nekih važnih ugovora, pripajanja, stjecanja strateških partnera, kako izdavatelja



tako i konkurencije, fluktuacije financijskog stanja i rezultata poslovanja Izdavatelja te opće promjenjivosti cijena na tržištu kapitala.

Rizik likvidnosti - nizak nivo likvidnosti kojeg karakterizira niski intenzitet trgovanja dionicama te posljedično veće fluktuacije u cijenama, jedno je od obilježja hrvatskog tržišta dionica.

Rizik isplate dividende - isplata dividende ovisi o nizu faktora poput rezultata poslovanja, budućih prihoda, financijskog položaja, novčanog tijeka, potrebe za obrtnim sredstvima, kapitalnim izdacima i drugim čimbenicima te stoga izdavatelj ne može dati nikakva jamstva da će dividenda u budućnosti biti isplaćena.

Rizik ulaganja pozajmljenim sredstvima - rizik ulaganja se značajno može povećati ukoliko se financiranje ulaganja u dionice vrši pozajmljenim sredstvima, budući isti ne može sa sigurnošću očekivati da će otplatu zajma moći servisirati isključivo prihodima ostvarenim ulaganjem u dionice.

Rizik povezan s oporezivanjem ulaganja u dionice - ulagatelj mora prihvatiti činjenicu da Izdavatelj ne može jamčiti da u budućnosti neće biti novih poreza vezanih za prava iz i u svezi s dionicama.

Rizik trgovanja dionicama na uređenom tržištu - Izdavatelj ne može jamčiti ulagateljima da će se dionicama aktivno trgovati na uređenom tržištu.

Čimbenici rizika vezani za ulaganje u dionice Izdavatelja, detaljnije su opisani u dijelu III., točka 2. ovog Prospekta.

Elementi od D. 4. do D.6. iz Priloga XXII. Uredbe nisu primjenjivi.

E. PONUDA

E.1. Ukupna neto sredstva i procjena ukupnih troškova izdanja/ponude, uključujući procijenjene troškove koje će ulagatelju naplatiti Izdavatelj

Ukupan broj izdanih i upisanih novih redovnih dionica je 113.349 (sto trinaest tisuća tristo četrdeset devet) na ime nominalne vrijednosti od 1.400,00 kuna (tisuću četiristo kuna).

Ukupni nominalni iznos izdanja iznosi 158.688.600,00 kuna (sto pedeset osam milijuna šesto osamdeset osam tisuća šesto kuna), a ukupno prikupljena sredstva iznose 840.171.125,20 kuna (osamsto četrdeset milijuna sto sedamdeset jednu tisuću sto dvadeset pet kuna i dvadeset lipa).

Temeljem Odluke o povećanju temeljnog kapitala Društva ulozima u novcu izdavanjem redovnih dionica koje glase na ime uz isključenje prava prvenstva, pravo na upis dionica imao je samo dioničar ADRIS GRUPA d.d., koji je dionice kupio po cijeni od 7.412,25 kuna (sedam tisuća četiristo dvanaest kuna i dvadeset pet lipa) po jednoj dionici odnosno za ukupni iznos od 840.171.125,20 kuna (osamsto četrdeset milijuna sto sedamdeset jednu tisuću sto dvadeset pet kuna i dvadeset lipa).



Izdavatelj procjenjuje kako troškovi u svezi s izdavanjem novih dionica, uključujući HANFA-u, SKDD, Zagrebačku burzu i drugi materijalni troškovi neće biti značajni.

E.2.a Razlozi za ponudu, korištenje sredstava, procijenjeni neto iznos sredstava

Prikupljanjem sredstava putem izdavanja novih redovnih dionica, Društvo će osnažiti kapitalnu strukturu što je preduvjet za nužno operativno i financijsko restrukturiranje Društva s ciljem poboljšanja operativnog rezultata te osiguranja dugoročno održivog, profitabilnog poslovanja kako u Republici Hrvatskoj, posebice s obzirom na činjenicu da je u tijeku liberalizacija tržišta obveznog osiguranja od automobilske odgovornosti, tako i na drugim tržištima u regiji (Bosne i Hercegovine, Slovenije, Srbije, Kosova, Makedonije i Crne Gore).

Izdavanjem novih redovnih dionica odnosno povećanjem kapitala osnažuje se i financijska pozicija Društva u odnosu na bitne regulatorne zahtjeve za društva za osiguranje.

S obzirom na djelatnost Izdavatelja, sredstva prikupljena putem izdavanja novih redovnih dionica uložiti će se sukladno odredbama Zakona o osiguranju. Budući da je u tijeku proces restrukturiranja, dio sredstava utrošit će se na financiranje troškova restrukturiranja.

E.3. Opis općih uvjeta ponude

Na temelju Odluke 39. Glavne skupštine Društva o povećanju temeljnog kapitala Društva ulozima u novcu izdavanjem redovnih dionica koje glase na ime uz isključenje prava prvenstva (dalje: Odluka o povećanju kapitala) održane 22. travnja 2014., temeljni kapital Društva se povećao se s iznosa od 442.887.200,00 kuna (četiristo četrdeset dva milijuna osamsto osamdeset sedam tisuća dvjesto kuna), za iznos od 158.688.600,00 kuna (sto pedeset osam milijuna šesto osamdeset osam tisuća šesto kuna) na iznos od 601.575.800,00 kuna (šesto jedan milijun petsto sedamdeset pet tisuća osamsto kuna).

Temeljem Odluke o povećanju temeljnog kapitala Društvo je izdalo 113.349 (sto trinaest tisuća tristo četrdeset devet) novih redovnih nematerijaliziranih dionica na ime nominalne vrijednosti od 1.400,00 kuna (tisuću četiristo kuna). Nove redovne dionice nose ista prava i rang kao i sve postojeće redovne dionice Društva koje glase na ime.

39. Glavna skupština je na dan donošenja Odluke o povećanju temeljnog kapitala zasebnom odlukom svim dioničarima Društva, upisanim u depozitorij SKDD-a na dan donošenja Odluke, osim ADRIS GRUPI d.d. isključila zakonsko pravo prvenstva pri upisu novih redovnih dionica sukladno članku 308. stavku 4. i 5. Zakona o trgovačkim društvima.

Odlukom o povećanju kapitala određeno je da nove redovne dionice ADRIS GRUPA d.d. upiše i uplati u roku od 150 (sto pedeset) dana od dana donošenja Odluke, u cijelosti u novcu u iznosu od 840.171.125,20 kuna (osamsto četrdeset milijuna sto sedamdeset jednu tisuću sto dvadeset pet kuna



i dvadeset lipa), koji se sastoji od: (i) nominalnog iznosa svake nove redovne dionice, što iznosi 1.400,00 kuna (tisuću četiristo kuna) po dionici odnosno ukupno 158.688.600,00 kuna (sto pedeset osam milijuna šesto osamdeset osam tisuća šesto kuna) i (ii) preostalog iznosa od 6.012,25 kuna (šest tisuća dvanaest kuna i dvadeset pet lipa) po dionici (iznad pari) odnosno ukupno 681.482.525,20 kuna (šesto osamdeset jedan milijun četiristo osamdeset dvije tisuće petsto dvadeset pet kuna i dvadeset lipa).

Temeljem odredbe članka 351. stavak 1. Zakona o tržištu kapitala, iznimno od odredbe članka 349. stavak 1. Zakona o tržištu kapitala, dopuštena je javna ponuda vrijednosnih papira bez prethodne objave prospekta, te stoga Društvo nije izradilo i objavilo prospekt u svezi izdavanja dionica.

Odlukom o povećanju kapitala je određeno da će pravo glasa iz novih redovnih dionica Adris grupa d.d. steći odmah kada za njih uplati u cijelosti iznos od 840.171.125,20 kuna, na ime povećanja temeljnog kapitala, te će sukladno članku 9. Statuta Društva temeljem novih redovnih dionica Adris grupa d.d. odmah po uplati steći po jedan glas u Glavnoj skupštini temeljem svake nove redovne dionice, kao i sva druga imovinska prava iz dionica.

Na ime povećanja temeljnog kapitala ADRIS GRUPA d.d. je za stjecanje 113.349 (sto trinaest tisuća tristo četrdeset devet) novih redovnih dionica, nominalne vrijednosti od 1.400,00 kuna (tisuću četiristo kuna) uplatila ukupni iznos od 840.171.125,20 kuna (osamsto četrdeset milijuna sto sedamdeset jednu tisuću sto dvadeset pet kuna i dvadeset lipa) dana 15.9.2014. godine pa je izdavanje novih redovnih dionica temeljem Odluke o povećanju kapitala bilo uspješno. Upis povećanja temeljnog kapitala upisan je u sudski registar Trgovačkog suda u Zagrebu dana 15.9.2014. godine.

Nove redovne dionice izdane su u nematerijaliziranom obliku te će se voditi u depozitoriju nematerijaliziranih vrijednosnih papira koji se vodi kod SKDD-a pod oznakom CROS-R-A.

Privremena oznaka novih 113.349 dionica do uvrštenja na uređeno tržište Zagrebačke burze d.d. je CROS-R-B.

E.4. Opis svih interesa, uključujući one gdje postoje sukobi interesa, koji su bitni za izdanje/ponudu

Osim Izdavatelja te postojećih dioničara nije bilo drugih interesa koji su bitni za izdanje/ponudu.

E.5. Ime osobe ili naziv subjekta koji nudi vrijednosne papire na prodaju

Ne postoje osobe imatelji dionica Izdavatelja koje nude nove redovne dionice Izdavatelja u predmetnoj ponudi.

E.6. Iznos i postotak neposrednog razvodnjavanja koje proizlazi iz ponude

Ukoliko pojedini dioničar prije dokapitalizacije Izdavatelja posjeduje 1,00% dionica Izdavatelja, a ne sudjeluje u upisu Novih dionica, njegov udio u vlasništvu nakon dokapitalizacije snižava se na 0,74%.

E.7. Procijenjeni troškovi koje će ulagatelju naplatiti Izdavatelj

Izdavatelj ne naplaćuje ulagatelju nikakve troškove.

Što se tiče eventualnih troškova i poreza posebno stavljenih na teret upisnika, mogući su bili troškovi upisa i uplate Novih dionica u vidu troškova platnog prometa, troškova poštanskih usluga za dostavu Upisnica i sl.



II. REGISTRACIJSKI DOKUMENT

1. ODGOVORNE OSOBE

1.1. Sve osobe odgovorne za informacije sadržane u registracijskom dokumentu

Osobe odgovorne za informacije sadržane u ovom Registracijskom dokumentu su:

CROATIA osiguranje d.d., sa sjedištem u Zagrebu, Miramarska 22, upisano u sudskom registru Trgovačkog suda u Zagrebu pod matičnim brojem subjekta upisa (MBS) 080051022, osobni identifikacijski broj (OIB): 26187994862.

Članovi Uprave:

Sanel Volarić, predsjednik Uprave, zastupa Društvo zajedno s jednim članom Uprave

Nikola Mišetić, član Uprave, zastupa Društvo zajedno s jednim članom Uprave

Andrej Koštomaj, član Uprave, zastupa Društvo zajedno s jednim članom Uprave

Članovi Nadzornog odbora:

Ante Vlahović, predsjednik Nadzornog odbora

Mladen Blažević, zamjenik predsjednika Nadzornog odbora

Plinio Cuccurin, član Nadzornog odbora

Branko Zec, član Nadzornog odbora

Roberto Škopac, član Nadzornog odbora

izv.prof.dr.sc. Josip Tica, član Nadzornog odbora

Miroslav Hrašćanec, član Nadzornog odbora

1.2. Izjava odgovornih osoba

Potpisom ovog registracijskog dokumenta, osobe navedene u prethodnoj točki ovog Registracijskog dokumenta, koje odgovaraju za informacije sadržane U Registracijskom dokumentu, izjavljuju:

„Poduzevši sve potrebne mjere, izjavljujemo da su, prema našim saznanjima, informacije sadržane u Registracijskom dokumentu u skladu s činjenicama te da informacije koje bi mogle utjecati na značenje Registracijskog dokumenta nisu izostavljene.“



Potpisnici Izjave:

Uprava CROATIA osiguranje d.d.


Sanel Volarić
predsjednik Uprave

Nikola Mišetić
član Uprave

Andrej Koštomaj
član Uprave



Nadzorni odbor CROATIA osiguranje d.d.



Ante Vlahović
predsjednik Nadzornog odbora



Mladen Blažević
zamjenik predsjednika Nadzornog odbora




Plinio Cuccurin
član Nadzornog odbora



Branko Zec
član Nadzornog odbora



Roberto Škopac
član Nadzornog odbora



izv.prof.dr.sc. Josip Tica
član Nadzornog odbora



Miroslav Hrašćanec
član Nadzornog odbora



2. OVLAŠTENI REVIZORI

2.1. Odgovorna osoba za reviziju financijskih izvješća u razdoblju koje pokrivaju povijesne financijske informacije

Reviziju konsolidiranih financijskih izvještaja Društva za godinu koja je završila 31.12.2011., 31.12.2012. i 31.12.2013. godine izvršilo je BDO CROATIA društvo s ograničenom odgovornošću za pružanje revizorskih, konzalting i računovodstvenih usluga sa sjedištem Zagrebu, Trg John Fitzgerald Kennedy 6/b, MBS 080044149, OIB 76394522236 koje je upisano u Registar revizorskih društava koji se vodi pri Hrvatskoj revizorskoj Komori, pod registarskim brojem 100002370. Navedeni konsolidirani financijski izvještaji potpisani su od strane ovlaštenog revizora Ines Rožić i predsjednice Uprave BDO CROATIA d.o.o. Jeni Krstičević (za 2013. godinu u potpisu član Uprave, Zdenko Balen).

2.2. Promjene ili otkaz osobi koja je odgovorna za reviziju financijskih izvješća

U razdoblju koje pokrivaju financijski izvještaji Izdavatelja koji su dio ovog Prospekta, nije došlo do promjene ili otkaza ovlaštenog društva za reviziju imenovanog za reviziju financijskih izvještaja Izdavatelja.

Izdavatelj je za reviziju financijskih izvještaja za 2014. godinu odabrao revizorsko društvo PricewaterhouseCoopers d.o.o. ,Ulica kneza Ljudevita Posavskog 31, Zagreb.

3. ODABRANE FINACIJSKE INFORMACIJE

Odabrane financijske informacije prikazane u hrvatskim kunama („HRK“, „kn“ ili „kuna“) koje su navedene u nastavku, izvedene su iz revidiranih konsolidiranih financijskih izvještaja Izdavatelja za 2011., 2012. i 2013. godinu te iz nerevidiranih konsolidiranih financijskih izvještaja Izdavatelja za prvo polugodište 2014. godine te ih treba čitati zajedno sa njima. Navedeni revidirani konsolidirani financijski izvještaji Izdavatelja prikazani su u Priritku ovog prospekta. Nerevidirani konsolidirani financijski izvještaji Izdavatelja za prvo polugodište 2014. godine prikazani su u točki 20.6. „Financijske informacije za razdoblje tijekom godine“ u dijelu II Prospekta. Sljedeće informacije također treba čitati zajedno sa točkom 9 - „Pregled poslovanja i financijski pregled“ u dijelu II ovog Prospekta.



PASIVA							
A. KAPITAL I REZERVE (072+076+077+081+085+088)	071	148.897.283	1.936.855.786	2.085.753.069	171.025.708	1.561.332.976	1.732.358.684
1. Upisani kapital (073 do 075)	072	44.288.720	398.598.480	442.887.200	44.288.720	398.598.480	442.887.200
1.1. Uplašeni kapital - redovne dionice	073	44.288.720	398.348.480	430.637.200	44.288.720	398.348.480	430.637.200
1.2. Uplašeni kapital - povlaštene dionice	074		12.250.000	12.250.000		12.250.000	12.250.000
1.3. Kapital pozvan da se plati	075						
2. Premije na emitirane dionice (rezerve kapitala)	076						
3. Revalorizacijske rezerve (078 do 080)	077	-3.268.816	488.453.900	485.185.085	9.374.126	219.214.746	228.588.871
3.1. Zemljišta i građevinskih objekata	078	-64.312	514.607.078	514.542.767	-235.672	158.293.803	158.058.131
3.2. Financijskih ulaganja	079	-3.204.504	-29.299.776	-32.504.279	9.609.798	59.807.461	69.417.259
3.3. Ostale revalorizacijske rezerve	080		3.146.598	3.146.598		1.113.482	1.113.482
4. Rezerve (082 do 084)	081	81.746.348	426.943.385	508.689.733	81.746.348	427.432.654	509.179.002
4.1. Zakonske rezerve	082	721.928	22.853.579	23.575.508	721.929	23.066.526	23.788.455
4.2. Statutarna rezerva	083	5.524.420	137.378.978	142.903.398	5.524.419	137.378.979	142.903.398
4.3. Ostale rezerve	084	75.500.000	266.710.827	342.210.827	75.500.000	266.987.149	342.487.149
5. Prenesena (zadržana) dobit ili gubitak (086 + 087)	085	20.163.793	607.900.215	628.064.008	32.238.419	590.744.118	622.982.537
5.1. Zadržana dobit	086	20.163.793	607.900.215	628.064.008	32.238.419	590.744.119	622.982.538
5.2. Preneseni gubitak (-)	087						
6. Dobit ili gubitak tekućeg obračunskog razdoblja (089+090)	088	5.967.237	14.959.805	20.927.043	3.378.096	-74.657.022	-71.278.926
6.1. Dobit tekućeg obračunskog razdoblja	089	5.967.237	14.959.806	20.927.043	3.378.096		3.378.096
6.2. Gubitak tekućeg obračunskog razdoblja (-)	090					-74.657.022	-74.657.022
B. MANJINSKI INTERES	091	7.818.233	44.846.735	52.664.968	8.507.020	43.788.926	52.295.946
C. TEHNIČKE PRIČUVE (093 do 098)	092	2.078.191.107	4.560.792.952	6.638.984.059	2.218.167.086	4.414.002.050	6.632.169.136
1. Prijenosne premije, bruto iznos	093	3.168.163	1.444.430.261	1.447.598.425	3.171.438	1.363.967.321	1.367.138.758
2. Matematička pričuva osiguranja, bruto iznos	094	2.052.937.955		2.052.937.955	2.191.329.081		2.191.329.081
3. Pričuva šteta, bruto iznos	095	22.084.988	3.035.461.203	3.057.546.191	23.666.568	2.913.631.243	2.937.297.810
4. Pričuve za povrate premija ovisne i neovisne o rezultatu (bonusi i popusti), bruto iznos	096		2.348.888	2.348.888		4.904.852	4.904.852
5. Pričuva za kolebanje šteta, bruto iznos	097		1.725.600	1.725.600		4.571.635	4.571.635
6. Druge tehničke pričuve osiguranja, bruto iznos	098		76.827.000	76.827.000		126.927.000	126.927.000
D. POSEBNA PRIČUVA ZA OSIGURANJE IZ SKUPINE ŽIVOTNIH OSIGURANJA KOD KOJIH UGOVARATELJ OSIGURANJA PREUZIMA INVESTICIJSKI RIZIK, bruto iznos	099	9.393.986		9.393.986	6.730.752		6.730.752
E. OSTALE PRIČUVE (101 + 102)	100	11.075.201	104.739.509	115.814.710	9.657.139	117.279.109	126.936.248
1. Pričuve za mirovine i slične obveze	101	9.456.006	99.458.891	108.914.897	9.657.139	105.881.667	115.538.806
2. Ostale pričuve	102	1.619.195	5.280.618	6.899.813		11.397.442	11.397.442
F. ODGOĐENA I TEKUĆA POREZNA OBVEZA (104 + 105)	103	1.066.002	134.345.331	135.411.333	2.660.094	52.576.881	55.236.974
1. Odgođena porezna obveza	104		120.296.425	120.296.425	2.615.213	50.122.335	52.737.547
2. Tekuća porezna obveza	105	1.066.002	14.048.906	15.114.908	44.881	2.454.546	2.499.427
G. DEPOZITI ZADRŽANI IZ POSLA PREDANOG U REOSIGURANJE	106						
H. FINANIJSKE OBVEZE (108 do 110)	107	291.761	198.106.739	198.398.500	339.241	437.125.765	437.465.006
1. Obveze po zajmovima	108		191.932.772	191.932.772		388.034.858	388.034.858
2. Obveze po izdanim vrijednosnim papirima	109						
3. Ostale finansijske obveze	110	291.761	6.173.967	6.465.728	339.241	49.090.907	49.430.148
I. OSTALE OBVEZE (112 do 115)	111	36.552.755	313.603.895	350.156.650	37.463.621	305.468.779	342.932.400
1. Obveze proizašle iz neposrednih poslova osiguranja	112	5.406.819	106.988.750	112.395.569	4.029.237	104.467.901	108.497.138
2. Obveze proizašle iz poslova suosiguranja i reosiguranja	113	14.657	89.582.818	89.597.475	122	99.328.314	99.328.435
3. Obveze za otuđenje i prekinuto poslovanje	114					46.584	46.584
4. Ostale obveze	115	31.131.279	117.032.326	148.163.605	33.434.262	101.625.980	135.060.242
J. ODGOĐENO PLAĆANJE TROŠKOVA I PRIHOD BUDUĆEG RAZDOBLJA (117+118)	116	271.165	182.985.738	183.256.903	183.703	168.686.962	168.870.665
1. Razgraničena provizija reosiguranja	117						
2. Ostalo odgođeno plaćanje troškova i prihod budućeg razdoblja	118	271.165	182.985.738	183.256.903	183.703	168.686.962	168.870.665
K. UKUPNA PASIVA (071+091+092+099+100+103+106+107+111+116)	119	2.293.557.492	7.476.276.685	9.769.834.177	2.454.734.364	7.100.261.449	9.554.995.812
L. IZVANBILANČNI ZAPISI	120	3.408.607	1.111.214.162	1.114.622.769	3.463.513	1.207.031.278	1.210.494.792
DODATAK BILANCI (popunjava obveznik koji sastavlja konsolidirani finansijski izvještaj)							
M. KAPITAL I REZERVE (122+123)	121	156.715.516	1.981.702.521	2.138.418.036	179.532.728	1.605.121.902	1.784.654.631
1. Pripisano imateljima kapitala matice	122	148.897.283	1.936.855.786	2.085.753.069	171.025.708	1.561.332.976	1.732.358.684
2. Pripisano nekontrolirajućim interesima	123	7.818.233	44.846.735	52.664.968	8.507.020	43.788.926	52.295.946

Izvor: Nerevidirani konsolidirani finansijski izvještaji Društva za prvo polugodište 2013. i 2014. godine



Tabela 13: Konsolidirani Izvještaj o sveobuhvatnoj dobiti (Račun dobiti i gubitka) Grupe CROATIA osiguranje d.d. za 2011., 2012. i 2013. godinu

Naziv pozicije	AOP oznaka	01.01.2011.-31.12.2011.			01.01.2012.-31.12.2012.			01.01.2013.-31.12.2013.		
		Život	Neživot	Ukupno	Život	Neživot	Ukupno	Život	Neživot	Ukupno
		3	4	5(3+4)	6	7	8(6+7)	9	10	11(9+10)
I. Zarađene premije (prihodovane) (AOP 125 do 132)	124	387.557.064	2.454.094.271	2.841.651.335	414.891.250	2.402.156.277	2.817.047.526	417.498.612	2.308.722.144	2.726.220.756
1. Zarađunate bruto premije	125	387.803.438	2.851.750.030	3.239.553.468	414.905.982	2.744.605.397	3.159.511.379	417.646.043	2.713.601.258	3.131.247.301
2. Premije suosiguranja	126		1.024.374	1.024.374		925.743	925.743		694.733	694.733
3. Ispravak vrijednosti i naplaćeni ispravak vrijednosti premije osiguranja/suosiguranja	127		-69.013.259	-69.013.259		-62.109.081	-62.109.081		-55.731.076	-55.731.076
4. Premije predane u reosiguranje	128	-319.731	-328.188.741	-328.508.471	-266.416	-300.751.393	-301.017.809	-260.405	-299.493.836	-299.754.242
5. Premije predane u suosiguranje	129		-3.744.946	-3.744.946		-8.020.281	-8.020.281		-187.566	-187.566
6. Promjena bruto pričuva prijenosnih premija	130	73.219	6.876.011	6.949.231	250.399	20.351.438	20.601.837	112.483	-51.525.976	-51.413.492
7. Promjena pričuva prijenosnih premija, udio reosiguratelja	131	138	-4.609.200	-4.609.062	1.284	378.808	380.093	492	1.390.361	1.390.852
8. Promjena pričuva prijenosnih premija, udio suosiguratelja	132					6.775.645	6.775.645		-25.753	-25.753
II. Prihodi od ulaganja (AOP 134 + 135 + 139 + 140 + 141 + 145 + 146)	133	135.096.118	308.812.391	443.908.509	142.645.193	244.543.208	387.188.401	132.983.307	194.744.405	327.727.712
1. Prihodi od podružnica, pridruženih društava i sudjelovanja u zajedničkim ulaganjima	134									
2. Prihodi od ulaganja u zemljišta i građevinske objekte (AOP 136 do 138)	135	4.566	62.867.176	62.871.742	4.618	23.337.676	23.342.294	4.648	20.228.852	20.233.500
2.1. Prihodi od najma	136	4.566	7.096.002	7.100.568	4.618	6.145.017	6.149.636	4.648	8.696.094	8.700.742
2.2. Prihodi od povećanja vrijednosti zemljišta i građevinskih objekata	137		55.751.782	55.751.782		17.101.150	17.101.150		11.494.353	11.494.353
2.3. Prihodi od prodaje zemljišta i građevinskih objekata	138		19.392	19.392		91.508	91.508		38.405	38.405
3. Prihodi od kamata	139	108.747.360	160.646.103	269.393.462	111.995.864	153.641.049	265.636.913	113.641.174	132.059.675	245.700.849
4. Nerealizirani dobiti od ulaganja po fer vrijednosti kroz račun dobiti i gubitka	140	2.494.897	8.892.042	11.386.939	19.176.414	25.292.859	44.469.274	1.503.329	3.669.410	5.172.739
5. Dobici od prodaje (realizacije) financijskih ulaganja (AOP 142 do 144)	141	3.870.283	6.598.217	10.468.500	7.453.530	6.155.699	13.609.230	2.124.261	6.209.819	8.334.081
5.1. Ulaganja po fer vrijednosti kroz račun dobiti i gubitka	142	3.081.729	4.899.661	7.981.390	6.064.757	4.541.082	10.605.839	1.657.526	5.668.160	7.325.686
5.2. Ulaganja raspoloživa za prodaju	143		1.698.556	1.698.556	1.061.391	1.614.618	2.676.009	466.735	504.238	970.974
5.3. Ostali dobiti od prodaje financijskih ulaganja	144	788.554		788.554	327.382		327.382		37.421	37.421
6. Neto pozitivne tečajne razlike	145	19.753.250	16.947.707	36.700.956	3.829.831	4.502.517	8.332.348	15.119.548	6.391.852	21.511.399
7. Ostali prihodi od ulaganja	146	225.763	52.861.146	53.086.909	184.935	31.613.408	31.798.343	590.347	26.184.797	26.775.144
III. Prihodi od provizija i naknada	147	69.101	44.660.305	44.729.407	25.901	40.199.038	40.224.939	16.344	40.846.446	40.862.790
IV. Ostali osigurateljno-tehnički prihodi, neto od reosiguranja	148	108.336	20.825.011	20.933.348	180.377	19.606.815	19.787.192	54.332	23.393.627	23.447.959
V. Ostali prihodi	149	1.361.321	213.761.067	215.122.388	702.612	235.287.019	235.989.631	2.329.756	230.458.811	232.788.568
VI. Izdaci za osigurane slučajeve, neto (AOP 151 + 155)	150	-323.768.560	-1.403.695.469	-1.727.464.029	-276.828.883	-1.409.663.452	-1.686.492.335	-365.027.957	-1.225.834.875	-1.590.862.832
1. Likvidirane štete (AOP 152 do 154)	151	-329.935.998	-1.470.065.857	-1.800.001.855	-280.307.524	-1.406.169.973	-1.686.477.407	-370.456.719	-1.331.489.795	-1.701.956.514
1.1. Bruto iznos	152	-329.935.998	-1.614.599.709	-1.944.535.707	-280.438.416	-1.539.615.205	-1.820.053.625	-370.456.719	-1.492.612.121	-1.863.068.838
1.2. Udio suosiguratelja	153		40.489	40.489		1.567.252	1.567.252		301.710	301.710
1.3. Udio reosiguratelja	154		144.493.364	144.493.364	130.892	131.877.983	132.008.876		160.810.615	160.810.615
2. Promjena pričuva za štete (AOP 156 do 158)	155	6.167.438	66.370.388	72.537.826	3.478.641	-3.493.479	-14.838	5.428.761	105.664.921	111.093.682
2.1. Bruto iznos	156	6.163.009	-56.641.838	-50.478.829	3.478.641	81.741.710	85.220.350	5.428.761	139.606.598	145.035.360
2.2. Udio suosiguratelja	157	4.429		4.429		425.564	425.564		-62.075	-62.075
2.3. Udio reosiguratelja	158		123.012.226	123.012.226		-85.660.753	-85.660.753		-33.879.603	-33.879.603
VII. Promjena matematičke pričuve i ostalih tehničkih pričuva,	159	-64.996.943	-10.670.000	-75.666.943	-122.247.760	-17.117.896	-139.365.656	-59.617.942	-6.861.592	-66.479.534
1. Promjena matematičke pričuve osiguranja (AOP 161 + 162)	160	-64.996.943		-64.996.943	-122.247.760		-122.247.760	-59.617.942		-59.617.942
1.1. Bruto iznos	161	-65.149.825		-65.149.825	-122.313.320		-122.313.320	-59.672.642		-59.672.642
1.2. Udio reosiguratelja	162	152.883		152.883	65.559		65.559	54.699		54.699
2. Promjena ostalih tehn. pričuva, neto od reosiguranja (AOP 164 do 166)	163		-10.670.000	-10.670.000		-17.117.896	-17.117.896		-6.861.592	-6.861.592
2.1. Bruto iznos	164		-10.670.000	-10.670.000		-17.117.896	-17.117.896		-6.861.592	-6.861.592
2.2. Udio suosiguratelja	165									
2.3. Udio reosiguratelja	166									
VIII. Promjena posebne pričuve za osiguranje iz skupine životnih	167	4.700.768		4.700.768	4.947.345		4.947.345	3.696.021		3.696.021
1. Bruto iznos	168	4.700.768		4.700.768	4.947.345		4.947.345	3.696.021		3.696.021
2. Udio suosiguratelja	169									
3. Udio reosiguratelja	170									
IX. Izdaci za povrate premija (bonusi i popusti), neto od reosiguranja	171		-466.213	-466.213		561.466	561.466		-1.132.960	-1.132.960
1. Ovisni o rezultatu (bonusi)	172		-104.981	-104.981		999.176	999.176		358.969	358.969
2. Neovisni o rezultatu (popusti)	173		-361.232	-361.232		-437.711	-437.711		-1.491.929	-1.491.929



X. Poslovni rashodi (izdaci za obavljanje djelatnosti), neto (AOP 175+179)	174	-108.883.777	-1.040.417.397	-1.149.301.174	-118.230.886	-999.522.608	-1.117.753.494	-109.344.590	-1.115.949.327	-1.225.293.917
1. Troškovi pribave (AOP 176 do 178)	175	-35.290.163	-296.237.384	-331.527.547	-30.792.325	-300.698.986	-331.491.311	-32.026.006	-328.867.064	-360.893.071
1.1. Provizija	176	-25.822.347	-176.517.443	-202.339.790	-23.143.484	-191.091.364	-214.234.849	-23.584.184	-196.035.705	-219.619.889
1.2. Ostali troškovi pribave	177	-9.467.816	-123.177.081	-132.644.897	-7.648.841	-107.511.353	-115.160.194	-8.441.823	-126.465.560	-134.907.382
1.3. Promjena razgraničenih troškova pribave	178		3.457.139	3.457.139		-2.096.268	-2.096.268		-6.365.799	-6.365.799
2. Troškovi uprave (administrativni troškovi) (AOP 180 do 182)	179	-73.593.614	-744.180.013	-817.773.627	-87.438.561	-698.823.622	-786.262.183	-77.318.584	-787.082.262	-864.400.846
2.1. Amortizacija materijalne imovine	180	-1.944.285	-54.451.779	-56.396.064	-2.088.099	-59.290.210	-61.378.309	-2.101.718	-57.133.665	-59.235.384
2.2. Plaće, porezi i doprinosi iz i na plaće	181	-44.308.600	-380.279.989	-424.588.590	-44.719.484	-374.390.554	-419.110.039	-47.859.986	-391.146.546	-439.006.531
2.3. Ostali troškovi uprave	182	-27.340.729	-309.448.244	-336.788.973	-40.630.978	-265.142.857	-305.773.835	-27.356.879	-338.802.052	-366.158.931
XI. Troškovi ulaganja (AOP 184 do 189)	183	-20.233.603	-184.753.812	-204.987.415	-28.657.730	-128.045.104	-156.702.834	-6.951.791	-194.546.301	-201.498.092
1. Amortizacija (građevinski objekti koji ne služe društvu za obavljanje)	184									
2. Kamate	185	-12.186	-1.354	-13.539	-33.336	-27.664	-61.000	-37.383	-221.676	-259.058
3. Umanjenje vrijednosti ulaganja	186	-12.043.534	-32.152.661	-44.196.195	-23.815.095	-76.852.571	-100.667.666	-287.507	-70.093.046	-70.380.552
4. Gubici ostvareni pri prodaji (realizaciji) financijske imovine	187	-2.575.940	-21.363.966	-23.939.906	-3.076.766	-233.258	-3.310.024	-2.325.542	-1.142.561	-3.468.103
5. Usklađivanje financijske imovine po fer vrijednosti kroz RDG	188	-5.089.978	-8.014.888	-13.104.866	-1.113.883	-4.176.827	-5.290.710	-3.755.271	-12.748.628	-16.503.898
6. Negativne tečajne rezlike	189									
7. Ostali troškovi ulaganja	190	-511.965	-123.220.944	-123.732.909	-618.649	-46.754.784	-47.373.433	-546.089	-110.340.392	-110.886.481
XII. Ostali tehnički troškovi, neto od reosiguranja (AOP 192 + 193)	191	-190.956	-84.668.049	-84.859.006	-287.042	-90.939.086	-91.226.128	-350.935	-99.797.099	-100.148.034
1. Troškovi za preventivnu djelatnost	192		-6.101.039	-6.101.039		-6.103.165	-6.103.165		-8.384.037	-8.384.037
2. Ostali tehnički troškovi osiguranja	193	-190.956	-78.567.010	-78.757.966	-287.042	-84.835.922	-85.122.964	-350.935	-91.413.061	-91.763.997
XIII. Ostali troškovi, uključujući vrijednosna usklađenja	194	-1.142.463	-168.881.499	-170.023.962		-148.120.183	-148.120.183	-676.825	-177.011.504	-177.688.329
XIV. Dobit ili gubitak obračunskog razdoblja prije poreza (AOP 124+133+147+148+149+150+159+167+171+174+183+191+194)	195	9.676.407	148.600.606	158.277.013	17.140.375	148.945.496	166.085.870	14.608.332	-22.968.224	-8.359.892
XV. Porez na dobit ili gubitak (AOP 197+198)	196	-2.551.473	-46.033.081	-48.584.554	-4.991.196	-29.336.229	-34.327.425	-2.242.148	-1.339.483	-3.581.631
1. Tekući porezni trošak	197	-1.616.708	-45.990.298	-47.607.007	-5.220.549	-45.417.026	-50.637.575	-863.288	-41.149.628	-42.012.916
2. Odgođeni porezni trošak (prihod)	198	-934.765	-42.783	-977.548	229.353	16.080.797	16.310.149	-1.378.860	39.810.145	38.431.285
XVI. Dobit ili gubitak obračunskog razdoblja poslije poreza (AOP 195-196)	199	7.124.933	102.567.525	109.692.459	12.149.178	119.609.267	131.758.445	12.366.184	-24.307.707	-11.941.523
1. Pripisano imateljima kapitala matice	200	6.785.475	100.261.629	107.047.105	11.469.442	116.246.871	127.716.313	11.653.125	-21.866.659	-10.213.534
2. Pripisano nekontrolirajućim interesima	201	339.458	2.305.895	2.645.353	679.736	3.362.396	4.042.132	713.059	-2.441.047	-1.727.989
XVII. UKUPNI PRIHODI	202	524.191.941	3.042.153.045	3.566.344.986	558.445.332	2.941.792.358	3.500.237.689	552.882.352	2.798.165.433	3.351.047.784
XVIII. UKUPNI RASHODI	203	-517.067.007	-2.939.985.520	-3.456.652.527	-546.296.153	-2.822.183.091	-3.368.479.244	-540.516.168	-2.822.473.199	-3.362.989.307
IX. Ostala sveobuhvatna dobit (205 do 211 - 212)	204	-24.407.721	-39.370.966	-63.778.687	3.383.613	-25.291.508	-21.907.895	14.268.036	-322.042.494	-307.774.458
1. Dobici/gubici proizašli iz preračunavanja financijskih izvještaja	205		64.842	64.842		-7.435.891	-7.435.891		-7.484.915	-7.484.915
2. Dobici/gubici proizašli iz revalorizacije financijske imovine raspoložive	206	-24.407.721	-41.830.581	-66.238.302	3.383.613	-10.893.814	-7.510.201	14.268.036	34.129.400	48.397.437
3. Dobici/gubici proizašli iz revalorizacije zemljišta i građevinskih objekata koji	207		2.394.773	2.394.773		-6.961.804	-6.961.804		-348.686.979	-348.686.979
4. Dobici/gubici proizašli iz revalorizacije druge materijalne (osim zemljišta)	208									
5. Učinci od instrumenata zaštite novčanog toka	209									
6. Aktuarski dobiti/gubici po mirovinskim planovima s definiranim mirovinama	210									
7. Udio u ostaloj sveobuhvatnoj dobiti pridruženih društava	211									
8. Porez na dobit na ostalu sveobuhvatnu dobit	212									
XX. Ukupna sveobuhvatna dobit (199+204)	213	-17.282.788	63.196.559	45.913.771	15.532.791	94.317.758	109.850.550	26.634.220	-346.350.201	-319.715.981
1. Pripisano imateljima kapitala matice	214	-17.622.246	54.587.155	36.964.909	14.853.055	89.802.002	104.655.057	25.921.162	-343.691.384	-317.770.222
2. Pripisano nekontrolirajućim interesima	215	339.458	8.609.405	8.948.863	679.736	4.515.757	5.195.493	713.059	-2.658.817	-1.945.758
XXI. Reklasifikacijske usklade	216									

Izvor: Revidirani konsolidirani financijski izvještaji Društva za 2011., 2012. i 2013. godinu



Tabela 14 :Konsolidirani nerevidirani Izvještaj o sveobuhvatnoj dobiti (Račun dobiti i gubitka) Grupe CROATIA osiguranje d.d. za 30.06.2013. i 30.06.2014. godine

u kunama

Naziv pozicije	AOP oznaka	01.01.2013.-30.06.2013.			01.01.2014.-30.06.2014.		
		Život	Neživot	Ukupno	Život	Neživot	Ukupno
1	2	6	7	8(6+7)	6	7	8(6+7)
I. Zараđene premije (prihodovane) (AOP 125 do 132)	124	199.219.640	1.106.124.973	1.305.344.613	207.641.381	1.071.790.040	1.279.431.421
1. Zараčunate bruto premije	125	198.832.463	1.659.066.156	1.857.898.619	207.534.568	1.485.751.092	1.693.285.660
2. Premije suosiguranja	126		653.137	653.137		1.217.327	1.217.327
3. Ispravak vrijednosti i naplaćeni ispravak vrijednosti premije osiguranja/suosiguranja	127		-49.026.900	-49.026.900		-48.090.411	-48.090.411
4. Premije predane u reosiguranje	128	-191.539	-202.316.005	-202.507.544	-448.403	-174.422.245	-174.870.649
5. Premije predane u suosiguranje	129					-57.732	-57.732
6. Promjena bruto pričuva prijenosnih premija	130	536.538	-353.791.982	-353.255.444	415.632	-221.803.065	-221.387.433
7. Promjena pričuva prijenosnih premija, udio reosiguratelja	131	42.178	41.735.425	41.777.603	139.584	29.169.020	29.308.604
8. Promjena pričuva prijenosnih premija, udio suosiguratelja	132		9.805.141	9.805.141		26.054	26.054
II. Prihodi od ulaganja (AOP 134 + 135 + 139 + 140 + 141 + 145 + 146)	133	57.591.512	83.483.398	141.074.910	63.484.102	97.121.235	160.605.337
1. Prihodi od podružnica, pridruženih društava i sudjelovanja u zajedničkim ulaganjima	134		601.469	601.469		15.173.107	15.173.107
2. Prihodi od ulaganja u zemljišta i građevinske objekte (AOP 136 do 138)	135	2.319	3.517.595	3.519.915	8.962	4.548.555	4.557.517
2.1. Prihodi od najma	136	2.319	3.511.806	3.514.126	8.962	4.548.555	4.557.517
2.2. Prihodi od povećanja vrijednosti zemljišta i građevinskih objekata	137						
2.3. Prihodi od prodaje zemljišta i građevinskih objekata	138		5.789	5.789			
3. Prihodi od kamata	139	55.577.477	65.858.239	121.435.716	58.497.739	62.155.979	120.653.719
4. Nerealizirani dobiti od ulaganja po fer vrijednosti kroz račun dobiti i gubitka	140	835.918	2.456.258	3.292.176	2.933.256	8.327.799	11.261.055
5. Dobici od prodaje (realizacije) financijskih ulaganja (AOP 142 do 144)	141	870.177	3.501.529	4.371.706	1.873.428	3.344.715	5.218.144
5.1. Ulaganja po fer vrijednosti kroz račun dobiti i gubitka	142	547.578	3.137.595	3.685.173	1.080.554	2.904.066	3.984.620
5.2. Ulaganja raspoloživa za prodaju	143		363.934	363.934	792.874	440.649	1.233.524
5.3. Ostali dobiti od prodaje financijskih ulaganja	144	322.598		322.598			
6. Neto pozitivne tečajne razlike	145						
7. Ostali prihodi od ulaganja	146	305.621	7.548.307	7.853.928	170.716	3.571.080	3.741.796
III. Prihodi od provizija i naknada	147	10.337	25.702.199	25.712.536	4.722	22.671.437	22.676.159
IV. Ostali osigurateljno-tehnički prihodi, neto od reosiguranja	148	22.808	6.115.756	6.138.564	302.876	23.254.949	23.557.825
V. Ostali prihodi	149	2.106.851	116.912.027	119.018.878	3.222.556	105.965.095	109.187.651
VI. Izdaci za osigurane slučajeve, neto (AOP 151 + 155)	150	-195.803.715	-609.762.626	-805.566.341	-145.475.705	-623.902.178	-769.377.883
1. Likvidirane štete (AOP 152 do 154)	151	-207.000.252	-617.180.959	-824.181.211	-149.673.496	-627.351.035	-777.024.531
1.1. Bruto iznos	152	-207.000.252	-725.135.878	-932.136.130	-149.673.496	-687.226.566	-836.900.062
1.2. Udio suosiguratelja	153		460.657	460.657		34.179	34.179
1.3. Udio reosiguratelja	154		107.494.262	107.494.262		59.841.352	59.841.352
2. Promjena pričuva za štete (AOP 156 do 158)	155	11.196.537	7.418.333	18.614.871	4.197.791	3.448.856	7.646.647
2.1. Bruto iznos	156	11.196.537	19.918.733	31.115.270	4.197.791	1.434.799	5.632.590
2.2. Udio suosiguratelja	157		-206.715	-206.715			
2.3. Udio reosiguratelja	158		-12.293.684	-12.293.684		2.014.057	2.014.057
VII. Promjena matematičke pričuve i ostalih tehničkih pričuva,	159	13.366.021	5.000.000	18.366.021	-61.231.912	-42.298.070	-103.529.982
1. Promjena matematičke pričuve osiguranja (AOP 161 + 162)	160	13.366.021		13.366.021	-61.231.912		-61.231.912
1.1. Bruto iznos	161	13.403.951		13.403.951	-61.190.914		-61.190.914
1.2. Udio reosiguratelja	162	-37.931		-37.931	-40.998		-40.998
2. Promjena ostalih tehn. pričuva, neto od reosiguranja (AOP 164 do 166)	163		5.000.000	5.000.000		-42.298.070	-42.298.070
2.1. Bruto iznos	164		5.000.000	5.000.000		-42.298.070	-42.298.070
2.2. Udio suosiguratelja	165						
2.3. Udio reosiguratelja	166						
VIII. Promjena posebne pričuve za osiguranje iz skupine životnih	167	2.146.559		2.146.559	2.572.573		2.572.573
1. Bruto iznos	168	2.146.559		2.146.559	2.572.573		2.572.573
2. Udio suosiguratelja	169						
3. Udio reosiguratelja	170						
IX. Izdaci za povrate premija (bonusi i popusti), neto od reosiguranja	171		1.682.064	1.682.064		-69.834	-69.834
1. Ovisni o rezultatu (bonusi)	172		1.621.173	1.621.173			
2. Neovisni o rezultatu (popusti)	173		60.890	60.890		-69.834	-69.834



X. Poslovni rashodi (izdaci za obavljanje djelatnosti), neto (AOP 175+179)	174	-49.318.952	-514.788.135	-564.107.087	-53.020.627	-522.969.837	-575.990.464
1. Troškovi pribave (AOP 176 do 178)	175	-15.997.770	-152.476.128	-168.473.898	-13.488.507	-149.162.389	-162.650.896
1.1. Provizija	176	-11.780.203	-93.306.971	-105.087.175	-10.800.845	-96.387.665	-107.188.511
1.2. Ostali troškovi pribave	177	-4.217.567	-62.001.264	-66.218.831	-2.687.662	-52.689.269	-55.376.930
1.3. Promjena razgraničenih troškova pribave	178		2.832.107	2.832.107		-85.455	-85.455
2. Troškovi uprave (administrativni troškovi) (AOP 180 do 182)	179	-33.321.182	-362.312.008	-395.633.189	-39.532.120	-373.807.448	-413.339.568
2.1. Amortizacija materijalne imovine	180	-1.012.436	-28.393.930	-29.406.366	-1.136.036	-26.426.433	-27.562.469
2.2. Plaće, porezi i doprinosi iz I na plaće	181	-23.985.401	-194.598.108	-218.583.508	-23.628.907	-190.442.345	-214.071.252
2.3. Ostali troškovi uprave	182	-8.323.344	-139.319.970	-147.643.314	-14.767.177	-156.938.669	-171.705.847
XI. Troškovi ulaganja (AOP 184 do 189)	183	-21.825.539	-65.781.063	-87.606.601	-13.599.233	-104.182.152	-117.781.384
1. Amortizacija (građevinski objekti koji ne služe društvu za obavljanje)	184						
2. Kamate	185	-22.680	-77.777	-100.457	-13.391	-477.068	-490.459
3. Umanjenje vrijednosti ulaganja	186		-23.736.208	-23.736.208	-1.180.566	-72.566.540	-73.747.106
4. Gubici ostvareni pri prodaji (realizaciji) financijske imovine	187		-217.869	-217.869	-146.697	-192.504	-339.201
5. Usklađivanje financijske imovine po fer vrijednosti kroz RDG	188	-7.477.486	-7.940.339	-15.417.825	-627.560	-13.971.810	-14.599.369
6. Negativne tečajne rezlike	189	-14.043.059	-7.135.700	-21.178.759	-11.381.277	-5.079.135	-16.460.412
7. Ostali troškovi ulaganja	190	-282.314	-26.673.170	-26.955.483	-249.742	-11.895.094	-12.144.836
XII. Ostali tehnički troškovi, neto od reosiguranja (AOP 192 + 193)	191	-125.071	-38.224.159	-38.349.230	-116.175	-43.715.205	-43.831.380
1. Troškovi za preventivnu djelatnost	192		-3.115.632	-3.115.632		-3.269.002	-3.269.002
2. Ostali tehnički troškovi osiguranja	193	-125.071	-35.108.527	-35.233.598	-116.175	-40.446.203	-40.562.378
XIII. Ostali troškovi, uključujući vrijednosna usklađenja	194	-189	-79.267.214	-79.267.404		-55.267.967	-55.267.967
XIV. Dobit ili gubitak obračunskog razdoblja prije poreza (AOP 124+133+147+148+149+150+159+167+171+174+183+191+194)	195	7.390.261	37.197.219	44.587.481	3.784.558	-71.602.487	-67.817.929
XV. Porez na dobit ili gubitak (AOP 197+198)	196	-1.060.237	-21.359.440	-22.419.677	-33.630	-2.453.249	-2.486.879
1. Tekući porezni trošak	197	-1.060.237	-21.359.440	-22.419.677	-33.630	-2.453.249	-2.486.879
2. Odgođeni porezni trošak (prihod)	198						
XVI. Dobit ili gubitak obračunskog razdoblja poslije poreza (AOP 195-196)	199	6.330.025	15.837.779	22.167.804	3.750.928	-74.055.736	-70.304.807
1. Pripisano imateljima kapitala matice	200	5.967.237	14.959.805	20.927.043	3.378.096	-74.657.022	-71.278.926
2. Pripisano nekontrolirajućim interesima	201	362.788	877.974	1.240.761	372.832	601.287	974.119
XVII. UKUPNI PRIHODI	202	258.951.148	1.338.338.352	1.597.289.500	274.655.637	1.320.802.757	1.595.458.394
XVIII. UKUPNI RASHODI	203	-252.621.123	-1.322.500.573	-1.575.121.696	-270.904.709	-1.394.858.493	-1.665.763.201
XIX. Ostala sveobuhvatna dobit (205 do 211 - 212)	204	9.065.620	-6.599.545	2.466.075	6.673.255	63.783.666	70.456.921
1. Dobici/gubici proizašli iz preračunavanja financijskih izvještaja	205		-673.462	-673.462		-6.945.183	-6.945.183
2. Dobici/gubici proizašli iz revalorizacije financijske imovine raspoložive	206	9.065.620	-3.579.024	5.486.596	6.673.255	70.457.497	77.130.752
3. Dobici/gubici proizašli iz revalorizacije zemljišta i građevinskih objekata koji	207		-2.347.059	-2.347.059		271.353	271.353
4. Dobici/gubici proizašli iz revalorizacije druge materijalne (osim zemljišta)	208						
5. Učinci od instrumenata zaštite novčanog toka	209						
6. Aktuarski dobici/gubici po mirovinskim planovima s definiranim mirovinama	210						
7. Udio u ostaloj sveobuhvatnoj dobiti pridruženih društava	211						
8. Porez na dobit na ostalu sveobuhvatnu dobit	212						
XX. Ukupna sveobuhvatna dobit (199+204)	213	15.395.644	9.238.235	24.633.879	10.424.184	-10.272.070	152.114
1. Pripisano imateljima kapitala matice	214	15.032.857	8.740.148	23.773.005	10.051.351	-10.952.441	-901.089
2. Pripisano nekontrolirajućim interesima	215	362.788	498.087	860.875	372.832	680.371	1.053.203
XXI. Reklasifikacijske usklade	216						

Izvor: Nerevidirani konsolidirani financijski izvještaji Društva za prvo polugodište 2013. i 2014. godine



Tabela 15 : Konsolidirani Izvještaj o novčanim tokovima Grupe CROATIA osiguranje d.d. za 2011., 2012. i 2013. godinu

u kunama				
Opis pozicije	AOP oznaka	01.01.2011.- 31.12.2011	01.01.2012.- 31.12.2012	01.01.2013.- 31.12.2013
1	2	3	4	5
I. NOVČANI TOK IZ POSLOVNIH AKTIVNOSTI (002+013+031)	001	319.179.770	1.054.665	-114.897.781
1. Novčani tok prije promjene poslovne imovine i obveza (AOP 003+004)	002	-71.994.543	62.490.271	-328.052.679
1.1. Dobit/gubitak prije poreza	003	158.277.013	166.085.870	-8.359.892
1.2. Usklađenja: (AOP 005 do 012)	004	-230.271.556	-103.595.599	-319.692.787
1.2.1. Amortizacija nekretnina i opreme	005	78.610.696	75.005.515	61.239.637
1.2.2. Amortizacija nematerijalne imovine	006	6.452.213	8.677.191	8.160.886
1.2.3. Umanjenje vrijednosti i dobiti/gubici od svođenja na fer vrijednost	007	56.114.022	69.694.625	114.338.075
1.2.4. Troškovi kamata	008	482	61.088	534.606
1.2.5. Prihodi od kamata	009	-229.499.066	-225.820.372	-209.376.652
1.2.6. Udjeli u dobiti pridruženih društava	010	-34.558.009	-861.252	-936.211
1.2.7. Dobiti/gubici od prodaje materijalne imovine (uključujući zemljišta i građevinske objekte)	011	10.899.507	-26.797.239	-5.125.122
1.2.8. Ostala usklađenja	012	-118.291.401	-3.555.155	-288.528.006
2. Povećanje/smanjenje poslovne imovine i obveza (AOP 014 do 030)	013	437.034.800	-26.210.008	221.754.212
2.1. Povećanje/smanjenje ulaganja raspoloživih za prodaju	014	180.407.596	64.118.179	-101.062.777
2.2. Povećanje/smanjenje ulaganja koja se vrednuju po fer vrijednosti kroz račun dobiti i gubitka	015	-126.638.762	-457.952.099	177.421.967
2.3. Povećanje/smanjenje depozita, zajmova i potraživanja	016	162.056.557	18.500.323	90.051.581
2.4. Povećanje/smanjenje depozita kod preuzetog poslovanja osiguranja u reosiguranje	017			
2.5. Povećanje/smanjenje ulaganja za račun i rizik vlasnika polica životnog osiguranja	018	6.054.340	4.895.412	3.036.357
2.6. Povećanje/smanjenje udjela reosiguranja u tehničkim pričuvama	019	-65.682.532	73.120.153	33.322.636
2.7. Povećanje/smanjenje porezne imovine	020	5.415.323	-18.913.498	-53.117.847
2.8. Povećanje/smanjenje potraživanja	021	271.894.249	121.115.016	261.987.162
2.9. Povećanje/smanjenje ostale imovine	022			
2.10. Povećanje/smanjenje plaćenih troškova budućeg razdoblja i nedospjele naplate prihoda	023	-13.900.781	-11.079.247	6.916.683
2.11. Povećanje/smanjenje tehničkih pričuva	024	74.322.706	32.368.876	-23.644.054
2.12. Povećanje/smanjenje tehničkih pričuva životnog osiguranja kada ugovaratelj snosi rizik ulaganja	025	-6.054.340	-4.895.412	-3.036.357
2.13. Povećanje/smanjenje poreznih obveza	026	5.461.139	-569.747	-98.816.790
2.14. Povećanje/smanjenje depozita zadržanih iz posla predanog u reosiguranje	027			
2.15. Povećanje/smanjenje financijskih obveza	028	-72.706.459	4.681.480	-52.419.657
2.16. Povećanje/smanjenje ostalih obveza	029	37.581.832	-21.852.608	17.080.188
2.17. Povećanje/smanjenje odgođenog plaćanja troškova i prihoda budućeg razdoblja	030	-21.176.070	170.253.164	-35.964.880
3. Plaćeni porez na dobit	031	-45.860.486	-35.225.598	-8.599.314
II. NOVČANI TOK IZ ULAGAČKIH AKTIVNOSTI (AOP 033 do 046)	032	-241.864.931	-10.900.706	-133.838.306
1. Primici od prodaje materijalne imovine	033	19.955.263	52.841.610	260.344.553
2. Izdaci za nabavu materijalne imovine	034	-34.193.150	-61.430.346	-43.217.406
3. Primici od prodaje nematerijalne imovine	035			
4. Izdaci za nabavu nematerijalne imovine	036	-2.027.176	-10.804.292	-10.374.497
5. Primici od prodaje zemljišta i građevinskih objekata koji ne služe društvu za provođenje djelatnosti	037		587.570	208.732.775
6. Izdaci za nabavu zemljišta i građevinskih objekata koji ne služe društvu za provođenje djelatnosti	038	-81.376.244	-22.136.795	-832.291
7. Povećanje/smanjenje ulaganja u podružnice, pridružena društva i sudjelovanje u zajedničkim ulaganjima	039	40.116.167	18.801.250	17.413.387
10. Primici od ulaganja koja se drže do dospijeća	040	109.012.553	127.981.610	85.518.810
11. Izdaci za ulaganja koja se drže do dospijeća	041	-299.092.603	-283.146.588	-595.791.761
12. Primici od prodaje vrijednosnih papira i udjela	042	1.314.422		
13. Izdaci za ulaganja u vrijednosne papire i udjele	043	-1.288.898	-192.904	
14. Primici od dividendi i udjela u dobiti	044	2.787.773	1.821.640	26.851.037
15. Primici sa naslova otplate danih kratkoročnih i dugoročnih zajmova	045	323.751.179	368.606.461	231.313.106
16. Izdaci za dane kratkoročne i dugoročne zajmove	046	-320.824.217	-203.829.922	-313.796.019
III. NOVČANI TOK OD FINACIJSKIH AKTIVNOSTI (AOP 048 do 052)	047	-34.839.517	44.357.715	306.073.883
1. Novčani primici uslijed povećanja temeljnog kapitala	048			
2. Novčani primici od primljenih kratkoročnih i dugoročnih zajmova	049	31.596	50.417.274	477.908.964
3. Novčani izdaci za otplatu primljenih kratkoročnih i dugoročnih zajmova	050	-1.026.315	-6.059.559	-170.492.413
4. Novčani izdaci za otkup vlastitih dionica	051			
5. Novčani izdaci za isplatu udjela u dobiti (dividendi)	052	-33.844.798		-1.342.668
ČISTI NOVČANI TOK (AOP 001 + 032 + 047)	053	42.475.322	34.511.674	57.337.796
IV. UČINCI PROMJENE TEČAJEVA STRANIH VALUTA NA NOVAC I NOVČANE EKIVALENTE	054	-33.031.508	-9.436.727	-21.175.570
V. NETO POVEĆANJE/SMANJENJE NOVCA I NOVČANIH EKIVALENATA (053+054)	055	9.443.814	25.074.947	36.162.226
Novac i novčani ekvivalenti na početku razdoblja	056	85.212.974	94.656.787	119.731.734
Novac i novčani ekvivalenti na kraju razdoblja (AOP 055 + 056)	057	94.656.788	119.731.734	155.893.960

Izvor: Revidirani konsolidirani financijski izvještaji Društva za 2011., 2012. i 2013. godinu



Tabela 16: Konsolidirani nerevidirani Izvještaj o novčanim tokovima Grupe CROATIA osiguranje d.d. za 30.06.2013. i 30.06.2014. godine

Opis pozicije 1	AOP oznaka 2	u kunama	
		01.01.- 30.06.2013. 3	01.01.- 30.06.2014. 4
I. NOVČANI TOK IZ POSLOVNIH AKTIVNOSTI (002+013+031)	001	168.377.439	-479.974.203
1. Novčani tok prije promjene poslovne imovine i obveza (AOP 003+004)	002	25.072.099	-94.529.396
1.1. Dobit/gubitak prije poreza	003	44.587.481	-67.817.929
1.2. Usklađenja: (AOP 005 do 012)	004	-19.515.382	-26.711.467
1.2.1. Amortizacija nekretnina i opreme	005	31.898.089	28.344.486
1.2.2. Amortizacija nematerijalne imovine	006	3.647.134	3.905.838
1.2.3. Umanjenje vrijednosti i dobici/gubici od svođenja na fer vrijednost	007	33.577.474	64.552.425
1.2.4. Troškovi kamata	008	98.052	1.284.320
1.2.5. Prihodi od kamata	009	-103.048.326	-103.527.041
1.2.6. Udjeli u dobiti pridruženih društava	010	-579.053	-51.966.484
1.2.7. Dobici/gubici od prodaje materijalne imovine (uključujući zemljišta i građevinske objekte)	011	50.430	-2.838.557
1.2.8. Ostala usklađenja	012	14.840.818	33.533.546
2. Povećanje/smanjenje poslovne imovine i obveza (AOP 014 do 030)	013	165.344.558	-380.006.104
2.1. Povećanje/smanjenje ulaganja raspoloživih za prodaju	014	-571.424	-551.974.282
2.2. Povećanje/smanjenje ulaganja koja se vrednuju po fer vrijednosti kroz račun dobiti i gubitka	015	234.752.318	-178.013.097
2.3. Povećanje/smanjenje depozita, zajmova i potraživanja	016	34.446.692	234.443.761
2.4. Povećanje/smanjenje depozita kod preuzetog poslovanja osiguranja u reosiguranje	017	0	0
2.5. Povećanje/smanjenje ulaganja za račun i rizik vlasnika polica životnog osiguranja	018	2.031.229	1.658.106
2.6. Povećanje/smanjenje udjela reosiguranja u tehničkim pričuvama	019	-43.004.841	-32.762.664
2.7. Povećanje/smanjenje porezne imovine	020	2.414.079	3.034.469
2.8. Povećanje/smanjenje potraživanja	021	-336.187.471	-194.020.507
2.9. Povećanje/smanjenje ostale imovine	022		
2.10. Povećanje/smanjenje plaćenih troškova budućeg razdoblja i nedospjele naplate prihoda	023	184.230	214.978
2.11. Povećanje/smanjenje tehničkih pričuva	024	299.196.401	316.025.532
2.12. Povećanje/smanjenje tehničkih pričuva životnog osiguranja kada ugovaratelj snosi rizik ulaganja	025	-2.031.229	-1.658.105
2.13. Povećanje/smanjenje poreznih obveza	026	1.081.270	19.723.701
2.14. Povećanje/smanjenje depozita zadržanih iz posla predanog u reosiguranje	027	0	0
2.15. Povećanje/smanjenje financijskih obveza	028	-14.716.713	-3.389.016
2.16. Povećanje/smanjenje ostalih obveza	029	23.944.153	21.326.514
2.17. Povećanje/smanjenje odgođenog plaćanja troškova i prihoda budućeg razdoblja	030	-36.194.136	-14.615.494
3. Plaćeni porez na dobit	031	-22.039.218	-5.438.703
II. NOVČANI TOK IZ ULAGAČKIH AKTIVNOSTI (AOP 033 do 046)	032	-243.832.898	383.726.439
1. Primici od prodaje materijalne imovine	033	22.075.950	191.352
2. Izdaci za nabavu materijalne imovine	034	-17.894.676	-22.107.038
3. Primici od prodaje nematerijalne imovine	035	0	1.338.444
4. Izdaci za nabavu nematerijalne imovine	036	-5.574.991	-3.482.946
5. Primici od prodaje zemljišta i građevinskih objekata koji ne služe društvu za provođenje djelatnosti	037	4.453.317	0
6. Izdaci za nabavu zemljišta i građevinskih objekata koji ne služe društvu za provođenje djelatnosti	038	-832.291	-10.402.546
7. Povećanje/smanjenje ulaganja u podružnice, pridružena društva i sudjelovanje u zajedničkim ulaganjima	039	31.106.740	52.387.281
10. Primici od ulaganja koja se drže do dospelja	040	52.234.400	370.283.908
11. Izdaci za ulaganja koja se drže do dospelja	041	-212.000.480	-23.809.366
12. Primici od prodaje vrijednosnih papira i udjela	042	0	0
13. Izdaci za ulaganja u vrijednosne papire i udjele	043	0	0
14. Primici od dividendi i udjela u dobiti	044	854.521	9.943.655
15. Primici sa naslova otplate danih kratkoročnih i dugoročnih zajmova	045	145.090.998	43.580.489
16. Izdaci za dane kratkoročne i dugoročne zajmove	046	-263.346.387	-34.196.795
III. NOVČANI TOK OD FINANCIJSKIH AKTIVNOSTI (AOP 048 do 052)	047	69.672.666	42.020.430
1. Novčani primici uslijed povećanja temeljnog kapitala	048		0
2. Novčani primici od primjenjenih kratkoročnih i dugoročnih zajmova	049	120.322.406	742.924.174
3. Novčani izdaci za otplatu primjenjenih kratkoročnih i dugoročnih zajmova	050	-50.649.740	-700.771.489
4. Novčani izdaci za otkup vlastitih dionica	051	0	0
5. Novčani izdaci za isplatu udjela u dobiti (dividendi)	052	0	-132.256
ČISTI NOVČANI TOK (AOP 001 + 032 + 047)	053	-5.782.793	-54.227.335
IV. UČINCI PROMJENE TEČAJEVA STRANIČNE VALUTE NA NOVAC I NOVČANE EKIVALENTE	054	20.334.266	16.887.199
V. NETO POVEĆANJE/SMANJENJE NOVCA I NOVČANIH EKIVALENATA (053+054)	055	14.551.473	-37.340.135
Novac i novčani ekvivalenti na početku razdoblja	056	119.731.734	155.893.959
Novac i novčani ekvivalenti na kraju razdoblja (AOP 055 + 056)	057	134.283.207	118.553.824

Izvor: Nerevidirani konsolidirani financijski izvještaji Društva za prvo polugodište 2013. i 2014. godine



Tabela 17 :Konsolidirani nerevidirani Izvještaj o promjenama kapitala Grupe CROATIA osiguranje d.d. za 30.06.2013. i 30.06.2014. godine

u kunama

Opis stavke	AOP oznaka	Ukupno kapital i rezerve 01.01.2011.- 31.12.2011.	Ukupno kapital i rezerve 01.01.2012.- 31.12.2012.	Ukupno kapital i rezerve 01.01.2013.- 31.12.2013.
1	2	3	4	5
I. Stanje 1. siječnja prethodne godine	001	1.848.957.741	2.003.892.945	2.045.381.276
1. Promjena računovodstvenih politika	002	2.653.312		-1.780.305
2. Ispravak pogreški prethodnih razdoblja	003	-12.824.753	34.523	-582.430
II. Stanje 1. siječnja prethodne godine	004	1.838.786.300	2.003.927.468	2.043.018.541
III. Sveobuhvatna dobit ili gubitak prethodne godine (AOP)	005	168.992.256	61.337.151	109.850.550
1. Dobit ili gubitak razdoblja	006	88.298.984	109.692.457	131.758.445
2. Ostala sveobuhvatna dobit ili gubitak prethodne godine (AOP 008 do 011)	007	80.693.272	-48.355.306	-21.907.895
2.1. Nerealizirani dobiti ili gubici od materijalne	008	2.112.091	17.300.807	-6.961.803
2.2. Nerealizirani dobiti ili gubici od financijske	009	-7.500.897	-49.668.130	-7.135.856
2.3. Realizirani dobiti ili gubici od financijske	010	85.933.880	-18.064.979	-374.345
2.4. Ostale nevlasničke promjene kapitala	011	148.198	2.076.996	-7.435.891
IV. Transakcije s vlasnicima (prethodno razdoblje) (AOP 013 do 016)	012	-3.885.611	-30.764.993	-2.761.115
1. Povećanje/smanjenje upisanog kapitala	013			-438.659
2. Ostale uplate vlasnika	014			
3. Isplata udjela u dobiti/dividenda	015	-3.885.611	-30.764.993	-2.322.456
4. Ostale raspodjele vlasnicima	016			
V. Stanje na zadnji dan izvještajnog	017	2.003.892.945	2.034.499.626	2.150.107.976
VI. Stanje 1. siječnja tekuće godine	018	2.003.892.945	2.034.499.626	2.150.107.976
1. Promjena računovodstvenih politika	019		-1.780.305	
2. Ispravak pogreški prethodnih razdoblja	020	34.523	10.299.273	824.852
VII. Stanje 1. siječnja tekuće godine	021	2.003.927.468	2.043.018.594	2.150.932.828
VIII. Sveobuhvatna dobit ili gubitak tekuće godine (AOP 023+024)	022	61.337.151	109.850.497	-319.715.981
1. Dobit ili gubitak prethodnog razdoblja	023	109.692.457	131.758.445	-11.941.523
2. Ostala sveobuhvatna dobit ili gubitak tekuće godine (AOP 025 do 028)	024	-48.355.306	-21.907.948	-307.774.458
2.1. Nerealizirani dobiti ili gubici od materijalne	025	17.300.807	-6.961.803	-348.686.979
2.2. Nerealizirani dobiti ili gubici od financijske	026	-49.668.130	-7.135.856	47.978.514
2.3. Realizirani dobiti ili gubici od financijske	027	-18.064.979	-374.345	418.923
2.4. Ostale nevlasničke promjene kapitala	028	2.076.996	-7.435.944	-7.484.916
IX. Transakcije s vlasnicima (tekuće razdoblje) (AOP 030 do 033)	029	-30.764.993	-2.761.115	-19.573.170
1. Povećanje/smanjenje temeljnog kapitala	030		-438.659	-16.263.833
2. Ostale uplate vlasnika	031			-571.171
3. Isplata udjela u dobiti/dividenda	032	-30.764.993	-2.322.456	-2.738.166
4. Ostale transakcije s vlasnicima	033			
X. Stanje na zadnji dan izvještajnog razdoblja u tekućoj godini (AOP 021+022+029)	034	2.034.499.626	2.150.107.976	1.811.643.677

Izvor: Revidirani konsolidirani financijski izvještaji Društva za 2011., 2012. i 2013. godinu



Tabela 18 :Konsolidirani nerevidirani Izvještaj o promjenama kapitala Grupe CROATIA osiguranje d.d. za 30.06.2013. i 30.06.2014. godine

u kunama

Opis stavke	AOP oznaka	Ukupno kapital i rezerve 01.01.-30.06.2013.	Ukupno kapital i rezerve 01.01.-30.06.2014.
1	2	3	4
I. Stanje 1. siječnja prethodne godine	001	2.034.499.626	2.150.107.977
1. Promjena računovodstvenih politika	002	-1.780.305	
2. Ispravak pogreški prethodnih razdoblja	003	-583.378	824.852
II. Stanje 1. siječnja prethodne godine	004	2.032.135.943	2.150.932.830
III. Sveobuhvatna dobit ili gubitak prethodne godine (AOP)	005	105.309.827	-319.715.981
1. Dobit ili gubitak razdoblja	006	127.217.775	-11.941.523
2. Ostala sveobuhvatna dobit ili gubitak prethodne godine (AOP 008 do 011)	007	-21.907.948	-307.774.458
2.1. Nerealizirani dobiti ili gubici od materijalne	008	-6.961.803	-348.686.979
2.2. Nerealizirani dobiti ili gubici od financijske	009	-7.135.856	47.978.514
2.3. Realizirani dobiti ili gubici od financijske	010	-374.345	418.923
2.4. Ostale nevlasničke promjene kapitala	011	-7.435.944	-7.484.915
IV. Transakcije s vlasnicima (prethodno razdoblje) (AOP 013 do 016)	012	-2.761.115	-19.573.170
1. Povećanje/smanjenje upisanog kapitala	013	-438.659	-16.263.833
2. Ostale uplate vlasnika	014		-571.171
3. Isplata udjela u dobiti/dividenda	015	-2.322.456	-2.738.166
4. Ostale raspodjele vlasnicima	016		
V. Stanje na zadnji dan izvještajnog	017	2.134.684.655	1.811.643.679
VI. Stanje 1. siječnja tekuće godine	018	2.134.684.655	1.811.643.679
1. Promjena računovodstvenih politika	019		
2. Ispravak pogreški prethodnih razdoblja	020	-122.475	-4.440.029
VII. Stanje 1. siječnja tekuće godine	021	2.134.562.180	1.807.203.650
VIII. Sveobuhvatna dobit ili gubitak tekuće godine (AOP 023+024)	022	24.633.879	152.114
1. Dobit ili gubitak prethodnog razdoblja	023	22.167.804	-70.304.807
2. Ostala sveobuhvatna dobit ili gubitak tekuće godine (AOP 025 do 028)	024	2.466.075	70.456.921
2.1. Nerealizirani dobiti ili gubici od materijalne	025	-2.347.059	271.353
2.2. Nerealizirani dobiti ili gubici od financijske	026	5.181.964	76.792.105
2.3. Realizirani dobiti ili gubici od financijske	027	304.631	338.646
2.4. Ostale nevlasničke promjene kapitala	028	-673.462	-6.945.183
IX. Transakcije s vlasnicima (tekuće razdoblje) (AOP 030 do 033)	029	-20.778.022	-22.701.133
1. Povećanje/smanjenje temeljnog kapitala	030		-785.919
2. Ostale uplate vlasnika	031	-4.567.910	-1.311.012
3. Isplata udjela u dobiti/dividenda	032	-2.704.961	-9.624.079
4. Ostale transakcije s vlasnicima	033	-13.505.151	-10.980.123
X. Stanje na zadnji dan izvještajnog razdoblja u tekućoj godini (AOP 021+022+029)	034	2.138.418.037	1.784.654.631

Izvor: Nerevidirani konsolidirani financijski izvještaji Društva za prvo polugodište 2013. i 2014. godine



Tabela 19: Osnovni pokazatelji GRUPE CROATIA osiguranje d.d. za 2011., 2012. i 2013. godine

U 000 kn

OPIS	GRUPA				
	1	2	3	4	5
RAČUN DOBITI I GUBITKA	I-XII 2011.	I-XII 2012.	I-XII 2013.	INDEKS (4/3)	INDEKS (3/2)
Ukupan prihod	3.566.345	3.500.238	3.351.048	95,7	98,1
Ukupan rashod (bez poreza)	3.408.068	3.334.152	3.359.408	100,8	97,8
Zaračunata bruto premija	3.239.553	3.159.511	3.131.247	99,1	97,5
- neživot	2.851.750	2.744.605	2.713.601	98,9	96,2
- život	387.803	414.906	417.646	100,7	107,0
Likvidirane štete (bruto iznos)	1.944.536	1.820.053	1.863.069	102,4	93,6
- neživot	1.614.600	1.539.615	1.492.612	96,9	95,4
- život	329.936	280.438	370.457	132,1	85,0
Dobit prije oporezivanja	158.277	166.086	-8.360	-	104,9
Dobit nakon oporezivanja	109.692	131.758	-11.942	-	120,1
Dobit nakon manjinskog interesa	107.047	127.716	-10.214	-	119,3
BILANCA	31.12.2011.	31.12.2012.	31.12.2013.	INDEKS (4/3)	INDEKS (3/2)
Ukupna imovina	9.052.111	9.421.148	9.194.439	97,6	104,1
Kapital i rezerve	1.959.054	2.071.607	1.753.411	84,6	105,7
- upisani kapital	442.887	442.887	442.887	100,0	100,0
- revalorizacijske rezerve	496.994	480.703	161.655	33,6	96,7
- zakonske rezerve	19.642	23.788	23.788	100,0	121,1
- statutarne rezerve	94.614	113.297	142.903	126,1	119,7
- ostale rezerve	342.211	342.487	342.487	100,0	100,1
- zadržana dobit	455.659	540.728	649.903	120,2	118,7
- dobitak tekućeg obračunskog radoblja	107.047	127.716	-10.214	-	119,3
Tehničke pričuve	6.307.419	6.339.788	6.316.144	99,6	100,5
- prijenosne premije, bruto	1.118.778	1.094.317	1.145.751	104,7	97,8
- matematička pričuva (MPOŽ)	1.945.988	2.068.934	2.131.297	103,0	106,3
- pričuva za štete	3.170.413	3.088.672	2.944.758	95,3	97,4
- pričuve za povrate premija ovisne i neovisne o rezultatu (bonusi i popusti), bruto iznos	5.813	4.313	4.938	114,5	74,2
- pričuva za kolebanje šteta, bruto iznos	-	1.726	4.572	264,9	-
- druge tehničke pričuve osiguranja, bruto iznos	66.427	81.827	84.827	103,7	123,2
Posebna pričuva za osig. iz skup. životnih osigur. kod kojih ugovaratelj osiguranja preuzima investicijski rizik, bruto iznos	16.321	11.425	8.389	73,4	70,0
Ulaganja	5.869.953	6.185.039	6.326.718	102,3	105,4

Izvor: Revidirani konsolidirani financijski izvještaji Društva za 2011., 2012. i 2013. godinu



Tabela 20: Osnovni pokazatelji GRUPE CROATIA osiguranje d.d. za 30.06.2013. i 30.06.2014. godine

u kunama

OPIS	GRUPA			
	1	2	3	4
RAČUN DOBITI I GUBITKA	I-VI 2013.	I-VI 2014.	INDEKS (3/2)	
Ukupan prihod	1.597.290	1.595.458	99,9	
Ukupan rashod (bez poreza)	1.552.702	1.663.276	107,1	
Zaračunata bruto premija	1.857.898	1.693.286	91,1	
- neživot	1.659.066	1.485.751	89,6	
- život	198.832	207.535	104,4	
Likvidirane štete (bruto iznos)	932.136	836.900	89,8	
- neživot	725.136	687.227	94,8	
- život	207.000	149.673	72,3	
Dobit/gubitak prije oporezivanja	44.588	-67.818	-	
Dobit/gubitak nakon oporezivanja	22.168	-70.305	-	
Dobit/gubitak nakon manjinskog interesa	20.927	-71.279	-	
BILANCA	31.12.2013.	30.06.2014.	INDEKS (3/2)	
Ukupna imovina	9.194.439	9.554.996	103,9	
Kapital i rezerve	1.753.411	1.732.359	98,8	
- upisani kapital	442.887	442.887	100,0	
- revalorizacijske rezerve	161.655	228.589	141,4	
- zakonske rezerve	23.788	23.788	100,0	
- statutarne rezerve	142.903	142.903	100,0	
- ostale rezerve	342.487	342.487	100,0	
- zadržana dobit	649.903	622.983	95,9	
- dobitak/gubitak tekućeg obračunskog radoblja	-10.214	-71.279	-	
Tehničke pričuve	6.316.144	6.632.169	105,0	
- prijenosne premije, bruto	1.145.751	1.367.139	119,3	
- matematička pričuva (MPOŽ)	2.131.297	2.191.329	102,8	
- pričuva za štete	2.944.758	2.937.298	99,7	
- pričuve za povrate premija ovisne i neovisne o rezultatu (bonusi i popusti), bruto iznos	4.938	4.905	99,3	
- pričuva za kolebanje šteta, bruto iznos	4.572	4.572	100,0	
- druge tehničke pričuve osiguranja, bruto iznos	84.827	126.927	149,6	
Posebna pričuva za osig. iz skup. životnih osigur. kod kojih ugovaratelj osiguranja preuzima investicijski rizik, bruto iznos	8.389	6.731	80,2	
Ulaganja	6.326.718	6.448.319	101,9	

NAPOMENA: od 01.01.2014. godine društvo PBZ Croatia osiguranje d.d. klasificira se kao pridruženo društvo te se sukladno tome u konsolidaciji vrednuje po metodi udjela

Izvor: Nerevidirani konsolidirani financijski izvještaji financijski izvještaji Društva za prvo polugodište 2013. i 2014. godine

4. ČIMBENICI RIZIKA VEZANI ZA IZDAVATELJA

Prilikom ulaganja u dionice ulagatelj, sukladno vlastitim preferencijama odnosa rizika i povrata iz ulaganja, svjesno preuzima pojedine vrste rizika.

Kako bi potencijalni ulagači prilikom donošenja odluke o eventualnom upisu dionica raspolagali s informacijama o rizicima kojima je izložen Izdavatelj i njegovo područje poslovanja u nastavku ovog poglavlja navedeni su rizici koji predstavljaju isključivo najvažnije rizike koji su svojstveni Izdavatelju, međutim isti ne obuhvaćaju one dodatne rizike koji u trenutku sastavljanja Prospekta nisu bili poznati ili ih Izdavatelj trenutno ne smatra materijalno-značajnim u smislu štetnog utjecaja na poslovanje Izdavatelja, njegovo financijsko stanje i rezultate poslovanja, a samim tim i na možebitni pad tržišne cijene dionica.

Uz sve ovdje izložene rizike svaki ulagatelj također se upućuje na vlastitu ocjenu i prosudbu podataka o poslovanju, financijskom položaju Izdavatelja kao i na ocjenu i prosudbu utjecaja ostalih podataka opisanih u Prospektu i tek temeljem istog donese odluku o eventualnom upisu dionica.

4.1. Općenito o rizicima

Izdavatelj je kao financijska institucija, odnosno društvo za osiguranje, u svom poslovanju izložen nizu rizika koji zajedno čine profil rizičnosti Izdavatelja. Nastavno na zakonsku i podzakonsku regulativu, kao i dobre prakse upravljanja rizicima, Izdavatelj je uspostavio sustav upravljanja rizicima, a koji sustav se sastoji od organizacijske strukture, internih akata, procedura i metodologija te tehnoloških rješenja s ciljem identifikacije, procjene, odnosno analize i mjerenja, kontrole te izvještavanja o rizicima kojima je Izdavatelj izložen ili bi mogao biti izložen u budućnosti.

Izdavatelj prepoznaje značaj postojanja efikasnog sustava upravljanja rizicima i kontinuirano radi na unapređenju sustava, uvođenjem novih načina identificiranja, praćenja i iskazivanja rizika kao i vođenjem stalne pažnje i monitoringa nad rizicima. Sustav upravljanja rizicima redovito se unaprjeđuje sukladno dobrim tržišnim praksama te regulatornim trendovima temeljenim na zahtjevima Direktive Europske unije br. 2009/138/EC (poznate pod nazivom Solventnost II), kao i na nizu aktivnosti i smjernica EIOPA-e kao europskog nadzornog tijela za industriju osiguranja te HANFA-e kao lokalnog regulatora.

Uspostavljenim sustavom upravljanja rizicima Izdavatelj je obuhvatio materijalno-značajne rizike kojima je u svom poslovanju izložen ili bi mogao biti izložen sukladno poslovnim planovima i strategiji. Profil rizičnosti Izdavatelja čine sljedeći identificirani materijalno-značajni rizici:

- rizik osiguranja,
- tržišni rizik,
- kreditni rizik,
- operativni rizik,
- rizik likvidnosti,

- koncentracijski rizik,
- rizik ugleda,
- strateški rizik,
- eksterni faktori rizika.

Izdavatelj je za svaki od rizika kojima je izložen propisao politike, procedure i metodologije koje obuhvaćaju identifikaciju i mjerenje (procjenjivanje) rizika, ovladavanje, tj. kontrolu nad rizicima i praćenje i izvješćivanje o izloženosti i upravljanju rizicima.

4.2. Rizik osiguranja

Rizik osiguranja odnosi se na rizik koji može nastati ako stvarne isplate šteta i naknada premašuju neto - knjigovodstveni iznos obveza iz osiguranja zbog slučajnosti, pogrešaka i/ili promjena okolnosti. Rizik osiguranja uključuje rizik nastupa štetnog događaja, rizik određivanja visine premije (tarifiranje), rizik oblikovanja pričuva te rizike reosiguranja.

Izdavatelj je kao kompozitno Društvo izloženo riziku osiguranja po osnovi polica neživotnih i životnih osiguranja. Rizik osiguranja jedan je od najznačajnijih rizika kojem se Izdavatelj izlaže u svakodnevnom poslovanju, pa je sukladno navedenom najveća pažnja posvećena upravo upravljanju rizikom osiguranja kroz propisane pravilnike, procedure i metodologije te posebno aktuarske analize.

Premijski rizik je prisutan u trenutku izdavanja police prije nego što se dogodi osigurani slučaj. Postoji rizik da će troškovi i štete koje će nastati biti veći od primljenih premija. Rizik pričuva predstavlja rizik da je apsolutna razina tehničkih pričuva krivo procijenjena ili da će stvarne štete varirati oko statističke srednje vrijednosti. Rizik pribave neživotnih osiguranja također uključuje rizik katastrofe, koji proizlazi iz izvanrednih događaja koji nisu u dovoljnoj mjeri pokriveni premijskim rizikom ili rizikom pričuve. Rizik pribave osiguranja života uključuje biometrijski rizik (koji uključuje smrtnost, dugovječnost, rizik pobolijevanja i invalidnosti) i rizik odustajanja. Rizik odustajanja predstavlja veću ili manju stopu odustajanja od polica, prekida, promjena u kapitalizaciji (prestanak plaćanja premije) i otkupa.

Izdavatelj upravlja rizikom osiguranja kroz limite pribave, procedure odobravanja transakcija koje uključuju nove proizvode ili koje prelaze zadane limite, tarifiranje, dizajn proizvoda i upravljanje reosiguranjem. Strategija pribave teži različitosti koja će osigurati uravnotežen portfelj i bazira se na velikom portfelju sličnih rizika tijekom više godina što smanjuje varijabilnost rezultata. Svi ugovori osiguranja neživota su u pravilu godišnji i ugovaratelji imaju pravo odbiti produljenje ugovora ili promijeniti uvjete ugovora prilikom obnove.

Izdavatelj prenosi dio rizika u reosiguranje kako bi kontrolirao izloženost gubicima i zaštitio kapitalnu osnovu. Izdavatelj kupuje kombinaciju proporcionalnih i neproporcionalnih ugovora o reosiguranju kako bi smanjilo neto izloženost za pojedini rizik ovisno o vrsti osiguranja.

Izvješće o adekvatnosti pričuva, premije osiguranja kao i samopridržaja, daje imenovani ovlašteni aktuar u skladu s odredbama Zakona o osiguranju.



Neživotna osiguranja

Osnovni pokazatelj rizika osiguranja je mjerodavna kvota šteta. U priloženim tablicama su prikazane kvote šteta, kvote troškova i kombinirane kvote te kvote šteta neto od reosiguranja.

Tabela 21: Usporedba kvota šteta i troškova Društva za 2011, 2012. godinu i 2013. godinu

Neživotna osiguranja	2011.	2012.	2013.
Mjerodavna kvota šteta	60,1%	53,5%	50,3%
Kvota troškova	34,1%	33,2%	38,3%
Kombinirana kvota	94,2%	86,7%	88,6%
Mjerodavna kvota šteta neto	55,5%	56,6%	49,9%

Izvor: Revidirani nekonsolidirani financijski izvještaji Društva za 2011, 2012. i 2013. godinu

Životna osiguranja

Kod životnih osiguranja su izraženi kamatni rizik i biometrijski rizici. Kamatni rizik se obrađuje kroz tržišne rizike, a biometrijski rizici se prate na temelju aktuarskih analiza.

Tabela 22: Raščlamba matematičke pričuve Društva po garantiranoj kamatnoj stopi

(u milijunima kn)

Kamata uračunata u cjeniku je u intervalu	Matematička pričuva* 31.12.2011.	Udio u %	Matematička pričuva* 31.12.2012.	Udio u %	Matematička pričuva* 31.12.2013.	Udio u %
[1, 3>	57,5	3,25%	149,2	7,99%	262,6	13,82%
[3, 4>	792,4	44,74%	895,4	47,91%	988,4	52,03%
[4, 5>	911,6	51,47%	821,2	43,94%	648,5	34,13%
[5, 6]	9,7	0,55%	3,0	0,16%	0,4	0,02%
Ukupno	1.771,2	100,00%	1.868,8	100,00%	1.899,9	100,00%

*matematička pričuva je matematička pričuva ugovorenih svota i matematička pričuva dodatnih svota

Izvor: Revidirani nekonsolidirani financijski izvještaji Društva za 2011, 2012 i 2013. godinu

U gornjoj tablici je prikazana matematička pričuva po garantiranim kamatnim stopama. Prinos od ulaganja za životna osiguranja prikazan je u sljedećoj tablici i dovoljan je za pokriće potrebne kamate za portfelj životnih osiguranja.

Tabela 23 :Prinos na matematičku pričuvu Društva

(u milijunima kn)

	2011.	2012.	2013.
Prosječno stanje matematičke pričuve	1.793,7	1.868,4	1.937,8
Prinos od ulaganja na matematičku pričuvu	103	112,8	115,3
Prinos	5,7%	6,0%	6,0%
Prosječni prinos	5,91%		

Izvor: Revidirani nekonsolidirani financijski izvještaji Društva za 2011, 2012. i 2013. godinu

Adekvatnost kapitala Društva

Trenutni regulatorni okvir propisuje način izračuna granice solventnosti društava za osiguranje na osnovu strožeg od dva kriterija: premijski ili štetovni.

Tabela 24 : Pokazatelji solventnosti Društva

Opis	2011.	2012.	2013.
Pokazatelj solventnosti životnih osiguranja	141,1%	138,2%	164,7%
Pokazatelj solventnosti neživotnih osiguranja	149,9%	163,4%	225,6%

Izvor: Revidirani nekonsolidirani financijski izvještaji Društva za 2011, 2012. i 2013. godinu

Društvo održava granicu solventnosti u skladu sa zakonskim odredbama kao što je prikazano u gornjoj tablici.

4.3. Tržišni rizik

Tržišni rizik je rizik koji rezultira direktno ili indirektno od fluktuacija i/ili volatilnosti tržišnih cijena imovine, a uključuje valutni rizik, kamatni rizik, pozicijski rizik ulaganja u vlasničke vrijednosne papire te rizik nekretnina.

Izdavatelj je izložen tržišnom riziku po osnovu ulagačkih aktivnosti, odnosno izloženosti financijskim instrumentima, a posebno ulaganjem u dionice i udjele u trgovačkim društvima, udjele u investicijskim fondovima, nekretnine te ulaganjem u dužničke vrijednosne papire izložene kamatnom riziku. Izdavatelj je također izložen valutnom riziku po osnovi otvorene valutne pozicije.

Izdavatelj upravlja tržišnim rizikom pažljivom analizom i odabirom financijskih instrumenta u koje ulaže, kontinuiranim monitoringom svoje izloženosti, uspostavljenim sustavom limita te praćenjem okolnosti na tržištima kapitala.

Tabela 25: Izloženost Društva podvrstama tržišnog rizika

(u milijunima kn)

Izloženost/Podvrsta tržišnog rizika	2013	2012	2011	2013/2012
Pozicijski rizik ulaganja u vlasničke vrijednosne papire kojima se trguje	54,7	42,3	216,0	129,29%
Pozicijski rizik ulaganja u strateške vlasničke vrijednosne papire	204,6	117,6	18,4	174,02%
Pozicijski rizik ulaganja u pridružena društva	395,1	413,3	431,4	95,60%
Pozicijski rizik ulaganja u otvorene investicijske fondove	364,9	543,6	343,0	67,12%
Rizik nekretnina koje služe za obavljanje djelatnosti	894,7	1.143,90	1.175,8	78,21%
Rizik investicijskih nekretnina	656,1	853,4	814,1	76,88%
Kamatni rizik	181,7	251,2	176,6	72,30%
Valutni rizik	133,2	348,2	153,5	38,26%
Ukupno	2.885,00	3.713,50	3.328,8	77,69%

Izvor: Croatia osiguranje d.d.

Najznačajnija podvrsta tržišnog rizika kojem je Izdavatelj izložen je rizik nekretnina, posebno u svjetlu trenutnih okolnosti na tržištu nekretnina. Izdavatelj nema značajan portfelj dionica za trgovanje, te stoga nije značajno izložen toj vrsti tržišnog rizika. Ulaganja u otvorene investicijske fondove se prvenstveno odnose na ulaganja u novčane fondove pa se ova pozicija smatra nisko rizičnom.

Izdavatelj aktivno upravlja svojim strateškim ulaganjima u vlasničke vrijednosne papire uključujući i ulaganja u pridružena Društva. Tu se posebno ističe uspostava sustava korporativnog upravljanja te aktivna kontrola poslovanja i financijskog stanja povezanih društava.

Izdavatelj trenutno posluje u okruženju niskih kamatnih stopa koje okruženje pojačava rizik reinvestiranja ulaganja te stvara pritisak na prihode iz ulaganja, što u slučaju dugoročnog zadržavanja tržišta kapitala, tj. kamatnih stopa na trenutnim nivoima može dodatno nepovoljno utjecati na poslovanje.

4.4. Kreditni rizik

Kreditni rizik je rizik koji proizlazi iz promjene, odnosno pada kreditne sposobnosti izdavatelja vrijednosnih papira, zajmoprimaca kao i drugih dužnika prema kojima Izdavatelj ima potraživanja.

Izdavatelj je izložen kreditnom riziku kroz ulaganja u dužničke vrijednosne papire, prvenstveno državne i korporativne obveznice, ulaganja u zajmove osiguranicima, depozite dane bankama, potraživanja po osnovi premije kao i kroz ostala potraživanja (potraživanja po osnovu prava na regres, potraživanja iz neposrednih poslova suosiguranja i reosiguranja, potraživanja od kartičnih kuća i dr.).

Izdavatelj upravlja kreditnim rizikom pažljivom analizom i odabirom financijskih instrumenta koji u sebi nose kreditni rizik, kontinuiranim monitoringom i pravovremenom naplatom potraživanja, ugovaranjem instrumenata osiguranja potraživanja kada je to moguće te uspostavljenim sustavom limita.

Tabela 26: Izloženost Društva kreditnom riziku (iskazani iznosi su neto od umanjenja vrijednosti)

(u milijunima kn)

Izloženost/ Podvrsta kreditnog rizika	2013	2012	2011	2013/2012
Ulaganja u dužničke vrijednosne papire	2.870,50	2.418,50	2.185,80	118,69%
Ulaganja u depozite bankama	869,9	1.035,60	1.046,00	84,00%
Ulaganja u zajmove osiguranicima	283,5	201	365,2	141,05%
Potraživanja po osnovi premije osiguranja	550,8	545,2	588,3	101,02%
Ostala potraživanja	255,3	281	133,1	90,85%
Ukupno	4.830,00	4.481,30	4.318,40	107,78%

* najvećim dijelom ulaganja u obveznice RH i HBOR-a.

Izvor: Croatia osiguranje d.d.

Izdavatelj je najviše izložen kreditnom riziku po osnovi ulaganja u obveznice RH i HBOR-a, nakon čega slijedi izloženost prema poslovnim bankama u RH po osnovi depozita. Izdavatelj ima uspostavljen interni rejting sustav za procjenu kreditnog rizika banaka te sustav limita. Najvećim djelom Izdavatelj deponira sredstva u banke visoke reputacije i adekvatnosti kapitala. Internim aktima Izdavatelja je propisano da depoziti u banke interno procijenjene kao banke povišenog rizika trebaju biti osigurani adekvatnim instrumentima osiguranja potraživanja (npr. državnim obveznicama i trezorskim zapisima).

Izdavatelj odobrava zajmove na temelju polica osiguranja života koji zajmovi su izrazito niskog rizika, te zajmove osigurane nekretninama. Sukladno odredbama Zakona o osiguranju, odobreni iznos zajma ne može biti veći od 60% procijenjene vrijednosti nekretnine dane kao zalog. Izdavatelj ima nizak apetit preuzimanja potonjeg kreditnog rizika.

4.5. Operativni rizik

Operativni rizik je rizik gubitaka zbog neadekvatnih ili pogrešnih unutarnjih poslovnih procesa, odnosno događaja prouzročenih od pogrešaka zaposlenika, pogrešaka sustava ili nastupa nepovoljnih vanjskih događaja te uključuje i pravni rizik.

Operativni rizik korelira s veličinom poslovnog subjekta i prisutan je u svim fazama poslovnih procesa nastavno na veličinu i kompleksnost organizacijske strukture Izdavatelja, broj zaposlenih, veličinu IT sustava, samu prirodu poslovanja kao i razgranatost prodajne mreže.

Izdavatelj upravlja operativnim rizikom kroz jasno propisane procedure i pravila postupanja te implementiran sustav unutarnjih kontrola.

Izdavatelj posebnu pozornost posvećuje upravljanju operativnim rizicima u domeni IT-a, kao i u procesima šteta.

4.6. Rizik likvidnosti

Rizik likvidnosti definiran je kao rizik nemogućnosti transformacije pojedinih oblika imovine u novac ili rizik nemogućnosti uravnoteženja platežnih mogućnosti s jedne strane i obveza s druge strane.

Rizikom likvidnosti Izdavatelj upravlja pravovremenom analizom očekivanih priljeva i odljeva, ročnom usklađenosti imovine i obveza, izračunom i praćenjem pokazatelja likvidnosti sukladno odredbama podzakonskih propisa te održavanjem adekvatnog nivoa visoko likvidnih sredstava.

Izdavatelj prati pokazatelj likvidnosti sukladno odredbama Pravilnika HANFA-e o načinu izračuna pokazatelja likvidnosti i najmanjoj vrijednosti pokazatelja likvidnosti društva za osiguranje, koji u 2013. godini ni u jednom trenutku nije bio niži od minimalno propisanog. Izdavatelj je internim aktom uveo i dodatan prag upozorenja, točnije granicu prijeteće likvidnosti koja predstavlja rani signal za prijeteću nelikvidnost te zahtjeva dodatnu pozornost i eventualno poduzimanje odgovarajućih mjera i aktivnosti. Izdavatelj se nije u ni jednom trenutku približio granici prijeteće nelikvidnosti, štoviše, Izdavatelj posluje s visokim nivoima regulatorno i interno propisanim pokazateljima likvidnost.

Izdavatelj nije značajno izložen riziku likvidnosti s obzirom na visok nivo vrlo likvidnih sredstava, tj. imovine koja je lako utrživa, odnosno lako se transformira u novac.

Osim kratkoročne, Izdavatelj prati i dugoročnu, odnosno strukturnu likvidnost u cilju utvrđivanja ročnosti imovine i obaveza. Rizik likvidnosti, odnosno nemogućnost podmirenja obveza kao posljedica ročne neusklađenosti novčanih priljeva i odljeva, utvrđuje se po preostaloj ročnosti za pozicije imovine i obaveza koristeći pri tome pretpostavke o mogućnostima realizacije pojedinih financijskih instrumenata. Strukturna likvidnost Izdavatelja je povoljna s obzirom na ročnost imovine te posebno visok iznos likvidnih sredstava, odnosno imovine koja se brzo može konvertirati u novac.

4.7. Koncentracijski rizik

Rizik koncentracije odnosi se na rizik koji proizlazi iz koncentracije izloženosti prema pojedinim osobama i grupama povezanih osoba te iz skupa izloženosti koje povezuju zajednički činitelji rizika, kao što su isti gospodarski sektor, odnosno geografsko područje, istovrsni poslovi, a koji ima značajan potencijal za nastanak štete ili gubitka.

Koncentracijski rizik se pojavljuje i sagledava u odnosu na neki drugi (vezani) rizik, a eventualno postojanje koncentracije može dodatno pojačati efekt uslijed materijalizacije vezanog rizika.

Koncentracijski rizik koji se pojavljuje kroz rizik osiguranja određuje stupanj do kojeg određeni događaj ili serija događaja mogu utjecati na obveze Izdavatelja. Koncentracijski rizik može proizaći iz rijetkih događaja s velikim posljedicama kao što su prirodne katastrofe ili kao posljedice izazvane ljudskim faktorom. Rizici koje Izdavatelj osigurava su primarno locirani u Republici Hrvatskoj. U poslovima osiguranja Izdavatelja nema značajnih izloženosti prema bilo kojoj skupini osiguranika prema društvenim, profesionalnim, generacijskim ili sličnim kriterijima. Najveća vjerojatnost značajnih gubitaka proizlazi iz katastrofalnih događaja, od čega se Izdavatelj štiti adekvatnim programom reosiguranja.

Koncentracijski rizik u ulaganjima Izdavatelj umanjuje disperzijom ulaganja, a u skladu sa zakonskim odredbama o ograničenjima ulaganja. Najznačajnija koncentracija Izdavatelja u ulaganjima predstavlja izloženost prema Republici Hrvatskoj, kroz ulaganja u državne dužničke vrijednosne papire.

Ostali identificirani rizici su po svojoj prirodi teško mjerljivi kvantitativnim metodologijama, te stoga Izdavatelj kvalitativno procjenjuje iste, kontinuirano prati i analizira odgovarajuće indikatore rizika te pravovremenim i adekvatnim mjerama nastoji prevenirati odnosno smanjiti negativni učinak uslijed njihove moguće materijalizacije.

4.8. Strateški rizik

Strateški rizik je rizik koji rezultira iz strateških poslovnih odluka te neprilagođenosti poslovnih odluka promjenama u okruženju. Strateški rizik se u pravilu pojavljuje u svezi s drugim rizicima, ali se može pojaviti i kao samostalan rizik, a uključuje rizike konkurencije, rizike osiguranika, rizike promjena u industriji i rizike promjene u potražnji.

Sustav upravljanja strateškim rizikom karakterizira redovita analiza i praćenje okruženja u kojem Izdavatelj posluje, s posebnim naglaskom na makroekonomske okolnosti te aktivnosti konkurencije; sustavno strateško i financijsko planiranje, uključujući praćenje ostvarenja planova te poduzimanja mjera uslijed značajnijih odstupanja; razvoj i uvođenje novih proizvoda i distribucijskih kanala, optimizacija poslovanja s ciljem racionalizacije ali i poboljšanja poslovnih procesa koji rezultiraju kvalitetnijim korisničkim iskustvom i zadovoljstvom te pravovremena reakcija na promjene u okruženju (sustavno pokretanjem strateških inicijativa kao i ad hoc, tj. prema potrebi provođenjem potrebnih mjera kako bi se otklonili negativni učinci promjena u okruženju kada se pojave).

4.9. Rizik ugleda

Rizik ugleda je rizik gubitka koji proizlazi od mogućeg negativnog utjecaja na ugled Izdavatelja kao posljedica negativne javne percepcije. Rizik ugleda može nastupiti kao samostalan rizik iako se u pravilu materijalizira kao posljedica materijalizacije nekog drugog rizika. Pitanje ugleda je vrlo složeno i u osnovi nastaje u kontekstu ocjene koju daje klijent odnosno šira javnost o načinu na koji Izdavatelj upravlja svojim poslovanjem odnosno o kvaliteti i efikasnosti svojih proizvoda i usluga.

Izdavatelj upravlja svojim ugledom i percepcijom unapređenjem kvalitete svog poslovanja i poslovnih procesa, redovitom analizom zadovoljstva klijenta te uspostavljenim komunikacijskim procedurama u slučaju negativnih reputacijskih konotacija.

4.10. Eksterni faktori rizika

U sagledavanju ukupnog profila rizičnosti Izdavatelja, eksterni faktori rizika sudjeluju indirektno (egzogeni rizici), odnosno isti utječu na pojedine direktne rizike Izdavatelja i to kao indikatori povećane rizičnosti, odnosno pokretači pojedinih rizika. Eksterni faktori rizika obuhvaćaju rizike mogućih nepovoljnih utjecaja zakonodavnih promjena te makroekonomskog i političkog okruženja na poslovanje Izdavatelja.



Analizom eksternih faktora rizika, razvidno je da Izdavatelj posluje u nepovoljnom makroekonomskom okruženju, kao i okruženju koje obilježavaju učestale zakonodavne promjene (posebno imajući u vidu značajne regulatorne izmjene industrije osiguranja na razini cijele EU). Stoga Izdavatelj posebnu pažnju posvećuje analizi utjecaja okruženja na poslovanje, te prilagođava svoje poslovne odluke kako bi minimizirao negativne utjecaje iz okruženja.

4.11. Ostali rizici

Nadalje, Agencija za zaštitu tržišnog natjecanja dana 19. prosinca 2013. godine pokrenula je postupak protiv Hrvatskog ureda za osiguranje i 12 društava za osiguranje u Republici Hrvatskoj radi utvrđivanja narušavanja tržišnog natjecanja sklapanjem zabranjenog sporazuma. Maksimalna kazna u slučaju da se utvrdi namjera sklapanja zabranjenog sporazuma može iznositi do 10% ukupnih prihoda.

Prethodno navedeni rizici nisu ujedno i svi rizici koji mogu utjecati na Izdavatelja. Izdavatelj je utvrdio sve rizike kojima je materijalno-značajno izložen. Moguće je da postoje ili nastanu nepredviđeni događaji i okolnosti koje Izdavatelj nije mogao predvidjeti, a također predstavljaju rizik povezan s Izdavateljem.

5. INFORMACIJE O IZDAVATELJU

5.1. Povijest i razvoj izdavatelja

5.1.1. Naziv i tvrtka izdavatelja

Puna tvrtka:
CROATIA osiguranje d.d.

5.1.2. Mjesto registracije izdavatelja i matični broj

Mjesto registracije:
Trgovački sud u Zagrebu.

Matični broj MB:
3276147

Matični broj subjekta (MBS):
080051022

Osobni identifikacijski broj (OIB):
26187994862



5.1.3. Datum osnivanja izdavatelja i vrijeme na koje je osnovan

Datum osnivanja Izdavatelja:
26.06.1990.

Trajanje Društva nije unaprijed vremenski ograničeno

5.1.4. Sjedište i pravni oblik izdavatelja, zakonodavstvo prema kojem posluje, država osnivanja, adresa i broj telefona registriranog sjedišta

Sjedište Izdavatelja:
Zagreb, Miramarska 22

Pravni oblik:
Dioničko društvo

Zakonodavstvo prema kojem Izdavatelj posluje:
Zakonodavstvo Republike Hrvatske

Država osnivanja:
Republika Hrvatska

Adresa i broj telefona:
10000 Zagreb, Miramarska 22, telefon: 01/633 2000.

5.1.5. Važniji događaji u razvoju poslovanja Izdavatelja

Dalekovidnost i rodoljublje nekolicine upornih entuzijasta (Gjuro Deželić, Ivan Vončina, August Šenoa), uz potporu ostalih članova iz političkih struktura grada Zagreba, rezultiralo je 4. lipnja 1884. godine, deset godina nakon pokrenute inicijative, osnivanjem Croatia osiguravajuće zadruge.

Završetak Drugoga svjetskog rata združio je Hrvatsku u zajedničku državu s ostalim narodima na ovim prostorima. Tada se ime Croatia zamjenjuje imenom DOZ (Državni osiguravajući zavod). Ime Croatia ponovno je vraćeno 1970. godine. Krajem osamdesetih godina ovog stoljeća, slijedeći događanja u istočnoj Europi, ostvaruje se i na ovim prostorima kraj nametnutim društvenim i političkim odnosima. Na gospodarstvenom planu državna ekonomija ustupa mjesto tržišnoj. Današnje društvo CROATIA osiguranje d.d. postalo je 1990. godine dioničkim društvom.

Temeljem odluke Vlade Republike Hrvatske od dana 18. prosinca 2013. godine o odabiru Adris grupe d.d., Rovinj kao najpovoljnijeg investitora za kupnju dijela vlasničkog udjela Republike Hrvatske i dokapitalizaciju društva CROATIA osiguranje d.d., Zagreb, Republika Hrvatska i Adris grupa d.d.,

Rovinj sklopile su dana 6. ožujka 2014. godine Ugovor o kupoprodaji dionica u trgovačkom društvu CROATIA osiguranje d.d., Zagreb kojim je predviđena prodaja 38,6% dionica Croatia osiguranja d.d., te Dioničarski ugovor kojim se uređuju odnosi Republike Hrvatske i Adris grupe d.d. kao dioničara Croatia osiguranja d.d.

U svibnju 2014. godine Adris grupa d.d. objavila je ponudu za preuzimanje preostalih dionica CROATIA osiguranja d.d. pa je tako Adris grupa d.d. nakon preuzimanja postala najveći dioničar Croatia osiguranja d.d. s 53,56% udjela u temeljnom kapitalu, a Republika Hrvatska ima 38,07% udjela u temeljnom kapitalu.

Nakon dokapitalizacije, udio najvećeg dioničara, Adris Grupe d.d., u vlasništvu Društva povećan je na 65,81%.

Sukladno viziji društva o dodavanju nove vrijednosti i pretvaranja u velikog regionalnog osiguravatelja provode se strateške inicijative vezane uz optimizaciju poslovanja Grupe Croatia osiguranja s ciljem racionalizacije troškova i poslovnih procesa, kao i optimizacije alokacije kapitala unutar Grupe.

5.1.6. Misija, vizija, dugoročni ciljevi i strategija poslovanja Izdavatelja

Misija

Financijska smo institucija koja našim klijentima pruža financijsku sigurnost kroz partnerski odnos i povjerenje. Bitna nam je dobrobit naših zaposlenika i zajednice u kojoj djelujemo.

Vizija

Želimo rasti i ostvariti vodeću poziciju u regiji kroz izvrsnost naših proizvoda i dostupnost svakom klijentu.

Dugoročni ciljevi:

- osigurati rast i uspješno poslovanje Društva,
- povećanje ulaganja u osposobljavanje i obrazovanje kadrova,
- širenje prodajne mreže,
- uvođenje novih modernih metoda prodaje osiguranja,
- usmjerenost na želje osiguranika kroz maksimalnu harmonizaciju ponude i potražnje proizvoda osiguranja na ciljanim tržištima.

Strategija poslovanja

CROATIA osiguranje d.d. je od osnutka i s trajanjem od 130 godina lider na tržištu osiguranja u Republici Hrvatskoj, a djelovanje osiguravateljskih društava Grupe u inozemstvu odnosi se na tržišta osiguranja domicilnih država regije. U tom smislu kako bi CROATIA osiguranje d.d. ostala nacionalni i



regionalni lider i snažna financijska institucija u idućem razdoblju, nužna je prilagodba i profiliranje u financijsku instituciju pune usluge koja će svoje poslovanje temeljiti na: osiguranju, ulaganju i uslugama. Ovakvim nastupom CROATIA osiguranje bi postala značajan sudionik financijskog sektora RH i regije, te ostvarila niz prednosti od proširivanja djelatnosti na sve financijske usluge.

Operacijska djelotvornost jedan je od nužnih uvjeta postizanja konkurentne prednosti. Optimalna organizacija, upravljanje poslovnim procesima, organizacijska kultura, upravljanje znanjem, informacijski tokovi i drugo, samo su neki od segmenata poslovanja koji moraju biti agilni, brzi i učinkoviti kako bi se posao odvijao nesmetano.

Dolaskom novog vlasnika, menadžment Društva definirao je strateške inicijative kojima će se nastojati povećati profitabilnost Društva te zadržati leaderska pozicija na tržištu osiguranja. Fokus definiranih strateških inicijativa je na:

- organizacijskoj strukturi koja će osigurati optimizaciju trenutne troškovne baze, uz centralizaciju i automatizaciju pojedinih poslovnih procesa što će dovesti do ostvarivanja ušteda u poslovanju,
- optimizaciji informatičke potpore, uvođenjem novih programskih rješenja te optimiziranjem postojeće IT infrastrukture,
- unapređenju naplate potraživanja,
- optimizaciji Društva kao prodajno fokusirane organizacije,
- jačanju bankosiguranja kao važnog kanala prodaje,
- osiguranju maksimalne profitabilnosti osiguravateljnog portfelja,
- unapređenju izrade cjenika i uvođenja novih proizvoda,
- optimiziranju i centraliziranju procesa upravljanja štetama,
- definiranju strategije i realizaciji sinergija za povezana društva i tvrtke kćeri,
- implementaciji regulative Solventnost II, sukladno regulatorno zadanim rokovima,
- definiranju strategije upravljanja osigurateljnim portfeljom,
- unapređenje procesa nabave.

Društvo će i dalje poslovati pridržavajući se isključivo svih zakona i propisa koji reguliraju osigurateljnu djelatnost, posebno vodeći računa o uspješnom upravljanju rizicima te o sposobnosti Društva da u potpunosti i u roku podmiruje svoje dospjele obveze i pri tome zadrži potrebnu razinu solventnosti, likvidnosti te povećá profitabilnost poslovanja.

Razvojne mogućnosti temelje se na slijedećim prednostima:

- CROATIA osiguranje d.d. važna je sastavnica Grupe Adris d.d. koja ima poslovnu vjerodostojnost te upravljačku i vlasničku postojanost,
- leaderska pozicija Croatia osiguranje d.d. na osiguravateljnóm tržištu Republike Hrvatske,
- jak brend i tradicija,
- velika baza klijenata,
- lokacija i klasični distribucijski kanali,
- prisutnost na tržištu regije putem 7 (sedam) društava osiguravateljne djelatnosti,
- Društvo poslove obavlja na zakonit, odgovoran, transparentan i profesionalan način, sukladno pravilima osiguravateljne struke. Posjedujemo specifična znanja, vještine, iskustvo i



resurse u obavljanju osiguravateljne djelatnosti, a zaštita i sigurnost naših zaposlenika i osiguranika na prvom je mjestu,

- Društvo savjesno i odgovorno ispunjava svoje obveze prema zaposlenicima, osiguranicima, poslovnim partnerima, investitorima, regulatornim tijelima i vlasniku Društva,
- Društvo potiče razvoj organizacijske okoline koja će jačati međuljudske odnose i poticati timski rad. Pri tom vodimo računa o individualnim sposobnostima radnika, o njihovim inicijativama i idejama. Osiguranik i njegova zaštita su na prvom mjestu, potiče se izgradnja timova i otvorenost, kao i povjerenje, uvažavanje, delegiranje, decentralizacija i autonomija,
- Društvo posebnu pozornost poklanja uvođenju novih tehnologija i praćenju trendova u osiguravateljnoj industriji. Vodeće smo društvo na hrvatskom tržištu osiguranja po broju inovativnih proizvoda prilagođenih širokom spektru rizika. Kroz sustave dodatnih internih i eksternih edukacija omogućujemo djelatnicima usvajanje novih znanja, vještina i iskustava,
- Svojim programom Društveno odgovornog poslovanja Društvo želi aktivno sudjelovati u razvoju zajednice u kojoj živi i djeluje i time postići dodatnu vrijednost kod zaposlenika, osiguranika, poslovnih partnera, investicijske javnosti, regulatornih tijela i vlasnika.

CROATIA osiguranje je prvi osiguravatelj u Republici Hrvatskoj koji posjeduje certifikat sustava upravljanja kvalitetom prema normi ISO 9001:2008. Primjenjuje se u životnim i imovinskim osiguranjima i posredno doprinosi poslovnim rezultatima. Sustav upravljanja kvalitetom prema normi ISO 9001:2008 razvit će se i na ostale osiguravateljne skupine. Primjenom procesnog pristupa u upravljanju kvalitetom, stvaraju se pretpostavke za učinkovito upravljanje poslovnim procesima, sustavno praćenje zadovoljstva kupaca, pokretanje popravnih i zaštitnih radnji te pokretanje projekata za razvoj novih ili unapređenje postojećih proizvoda te stvaranje konkurentske prednosti. Upravljanje poslovnim procesima od iznimne je važnosti za organizaciju koja želi na najbolji način iskoristiti sve resurse koji su joj na raspolaganju kako bi stvorila proizvod koji će u konačnici nadmašiti kupčeva očekivanja.

5.2. Ulaganja

5.2.1. Opis (uključujući iznos) glavnih ulaganja izdavatelja za svaku poslovnu godinu za razdoblje obuhvaćeno povijesnim financijskim informacijama do datuma registracijskog dokumenta

Izdavatelj ulaže imovinu za pokriće tehničke, odnosno matematičke pričuve te slobodna sredstva (kapital i ostala sredstva) sukladno pozitivnim zakonskim propisima i internim aktima u skladu s pravilima struke te načelima opreznog i savjesnog gospodarstvenika.

Kod izbora vrste ulaganja imovine za pokriće tehničke, odnosno matematičke pričuve Izdavatelj uzima u obzir vrstu poslova osiguranja koje obavlja s time da je zajamčena sigurnost, isplativost i tržišnost ulaganja te odgovarajuća raznovrsnost i disperzija ulaganja.

Tabela 27 :Pregled ukupnih ulaganja Izdavatelja u razdoblju od 2011. – 30.06.2014. godina

Ukupna ulaganja, u mil. HRK	31.12.2011	31.12.2012	31.12.2013	30.6.2013	30.6.2014	Indeks 2014/2013
Ulaganja u zemljišta i građevinske objekte koji ne služe društvu za provođenje djelatnosti	814,14	853,38	656,12	848,93	665,44	78,4
Ulaganja u ovisna i pridružena društva	431,37	413,34	395,15	426,55	446,32	104,6
Dužnički vrijednosni papiri i drugi vrijednosni papiri s fiksnim prihodom	2185,76	2418,53	2820,52	2558,90	2830,62	110,6
Dionice, udjeli i drugi vrijednosni papiri koji donose promjenjiv prihod	145,45	159,85	259,26	167,66	281,62	168,0
Udjeli u investicijskim fondovima	343,03	543,58	364,86	288,64	596,16	206,5
Depoziti kod kreditnih institucija (banaka)	1045,98	1035,57	869,88	1004,73	739,77	73,6
Zajmovi	365,21	201,00	283,51	320,32	274,12	85,6
Ostali zajmovi i potraživanja	0,00	0,00	50,00	0,00	0,00	-
Ukupno	5330,95	5625,26	5699,30	5615,73	5834,04	103,9

Izvor: Revidirani nekonsolidirani financijski izvještaji Društva za 2011., 20112. i 2013. godinu te nerevidirani nekonsolidirani financijski izvještaji Društva za prvo polugodište 2013. i 2014. godine

Glavna ulaganja Izdavatelja odnose se na ulaganja u dužničke vrijednosne papire (najviše državne obveznice i trezorske zapise izdavatelja RH) koji u razdoblju od 2011. do 30.06.2014. godine u prosjeku čine 49% ukupnih ulaganja s trendom povećanja ulaganja u iste tijekom promatranog razdoblja. Drugi najznačajniji udio u ukupnim ulaganjima čine ulaganja u depozite kod banaka (prosječni udio od 17%) dok treći najznačajniji udio čine ulaganja u nekretnine koje ne služe za obavljanje djelatnosti (14%).

Ulaganje Izdavatelja u ovisna i pridružena društva čini u prosjeku 8% ukupnih ulaganja te se ista najvećim dijelom odnose na ulaganja u osiguravajuća društva u regiji (BiH, Makedonija, Srbija, Kosovo) koja zajedno s Izdavateljem čine Grupu Croatia osiguranja. Ulaganje u investicijske fondove najvećim dijelom se odnosi na ulaganje u novčane investicijske fondove u RH. Zajmovi čine prosječni udio u ukupnim ulaganjima od 5%, a odnose se na zajmove dane osiguranicima Izdavatelja. Kategorija ulaganja u dionice i udjele u prosjeku čini udio od 4% u ukupnim ulaganjima, a odnosi se na udjele u kojima Izdavatelj posjeduje manje od 20% temeljnog kapitala te kojima namjerava trgovati.

5.2.2. Opis glavnih ulaganja izdavatelja koja su u tijeku, uključujući zemljopisnu distribuciju tih ulaganja (u zemlji i inozemstvu) te način financiranja

Izdavatelj, s obzirom na djelatnost, u okviru redovnog poslovanja primarno ulaže u raspoložive financijske instrumente na hrvatskom tržištu kapitala. Članice Grupe u regiji također ulažu na domicilnom tržištu kapitala. Struktura ulaganja po vrstama financijskih instrumenata navedena je u Revidiranim konsolidiranim godišnjim izvješćima u Pravitku ovog Prospekta. Ulaganja se financiraju iz vlastitih sredstava i tehničkih pričuva kako je opisano u dijelu II. Prospekta u točki 10.1 .



5.2.3. Informacije o glavnim budućim ulaganjima izdavatelja na koja su se njegova rukovodeća tijela već obvezala

Izdavatelj na dan 30.06.2014. godine ima preuzete obveze za buduća ulaganja u iznosu od 34,7 mil. kuna temeljem obvezujućih ponuda za ulaganja u fondove rizičnog kapitala.

6. PREGLED POSLOVANJA

6.1. Osnovne djelatnosti i predmet poslovanja

6.1.1. Predmet poslovanja, opis osnovnih djelatnosti, popis značajnih proizvoda izdavatelja

CROATIA osiguranje d.d. utemeljena je 1884. godine, a od svoga osnutka do danas zauzima vodeću poziciju na tržištu osiguranja u Republici Hrvatskoj, što ju čini najuspješnijom osiguravajućom kućom u zemlji.



Predmet poslovanja Društva

CROATIA osiguranje d.d. (Društvo) sa sjedištem u Zagrebu, Miramarska 22, upisana je u sudski registar Trgovačkog suda u Zagrebu pod matičnim brojem subjekta (MBS): 080051022 te OIB-om: 26187994862. Djelatnost Društva čine sve vrste životnih i neživotnih osiguranja, kao i druge s njima usko povezane djelatnosti. Predmet poslovanja Društva su poslovi osiguranja pod kojima se podrazumijeva sklapanje i ispunjavanje ugovora o životnim i neživotnim osiguranjima, i to:

- životno osiguranje,
- rentno osiguranje,
- dodatna osiguranja životnog osiguranja,
- ostala životna osiguranja,
- životno i rentno osiguranje vezano za jedinice investicijskih fondova,
- osiguranje od nezgode,
- zdravstveno osiguranje,
- osiguranje cestovnih vozila,
- osiguranje tračnih vozila,
- osiguranje zračnih letjelica,
- osiguranje plovila,
- osiguranje robe u prijevozu,
- osiguranje od požara i elementarnih šteta,
- ostala osiguranja imovine,
- osiguranje od odgovornosti za upotrebu motornih vozila,
- osiguranje od odgovornosti za upotrebu zračnih letjelica,
- osiguranje od odgovornosti za upotrebu plovila,
- osiguranje kredita,
- osiguranje jamstva,
- osiguranje raznih financijskih gubitaka,
- osiguranje troškova pravne zaštite,
- putno osiguranje.

Društvo obavlja i sljedeće poslove koji su u neposrednoj ili posrednoj vezi s poslovima osiguranja i to:

- posredovanje kod prodaje odnosno prodaja predmeta koji pripadnu društvu po osnovi obavljanja poslova osiguranja,
- poduzimanje mjera radi sprečavanja i otklanjanja opasnosti koje ugrožavaju osiguranu imovinu i osobe,
- procjena stupnja izloženosti riziku osiguranog objekta i procjena šteta,
- obavljanje drugih intelektualnih i tehničkih usluga u vezi s poslovima osiguranja.

U proteklom razdoblju od posljednje tri godine, kao i u polugodišnjem razdoblju 2014. godine, Izdavatelj nudi svojim osiguranicima gore navedene usluge.

Grupa CROATIA osiguranje sastoji se od 7 osiguravatelja, uključujući maticu, 1 reosiguravatelja, 2 društva za upravljanje mirovinskim fondovima, 3 društva za obavljanje tehničkih pregleda vozila i 1 društvo u postupku likvidacije. Društva osigurateljne djelatnosti djeluju na tržištima Republike Hrvatske, Republike Srbije, Bosne i Hercegovine, Republike Kosova te Republike Makedonije.

6.1.2. Novi značajni proizvodi Izdavatelja, te njihov razvoj

Izdavatelj kontinuirano analizira, istražuje i prati potrebe tržišta, s ciljem definiranja i lansiranja proizvoda koji udovoljavaju zahtjevima klijenata te održavaju osigurateljnu uslugu na visokoj razini. Posebnu pozornost poklanja uvođenju novih tehnologija i praćenju trendova u osigurateljnoj industriji i kreiranju inovativnih proizvoda.

Ponuda obveznog osiguranja od automobilske odgovornosti koja je u tekućoj godini doživjela značajne tržišne promjene zbog liberalizacije cijena, oplemenjena je kreiranjem i povezivanjem više rizika u jedinstveni paket auto-osiguranja, koji uključuje raznolika djelomična kasko pokrivanja prema potrebama klijenata, auto-asistenciju za kvarove na putu u zemlji i inozemstvu te posebnu novu uslugu Putni anđeo. Ovom uslugom potvrđena je inovativnosti u kreiranju i ponudi proizvoda tržištu jer osim što ovaj paket pojačava sigurnost vozača na cesti, predstavlja i podlogu za uvođenje telematike, odnosno kreiranja proizvoda i premije osiguranja temeljem singularno mjerene rizika, po svakoj osobi prema načinu i učestalosti vožnje.

U tekućoj godini proizvodi namijenjeni građanima unaprijeđeni su i prilagođeni potrebama i zahtjevima klijenata uvođenjem novog paketa osiguranja kućanstva uz uslugu cjelodnevne dostupnosti kućnog majstora za sve bitne intervencije zbog kvarova u stanu. Istovremeno su, u osiguranju privatne imovine koja se koristi u turističke svrhe, tržištu ponudeni jedinstveni rizici koji, osim što pokrivaju odgovornost iznajmljivača, štite i njegovu imovinu od oštećivanja od strane gostiju.

Za poticanje štednje građana, ponuđeno je mješovito osiguranje života za slučaj smrti i doživljenja s jednokratnom uplatom premije s garancijom dobiti te kratkim rokom trajanja osiguranja i s tržišno vrlo konkurentnim prosječnim godišnjim prinosom na uplaćenu premiju osiguranja.

Izdavatelj se prema relevantnim istraživanjima tržišta percipira kao tvrtka najviše prepoznatljivosti branda i pouzdan partner koji na vrijeme podmiruje svoje obveze, posebno uzevši u obzir da u aktualnoj godini obilježava 130. godina poslovanja, što potvrđuje poziciju najstarijeg osiguravatelja u zemlji te jedinstvenog kontinuiteta uspješnosti i tradicije na hrvatskom tržištu.

S ciljem dubljeg razumijevanja motiva, potreba i stavova klijenata za kontinuirano razrađivanje strategije pristupa različitim segmentima klijenata, razvijen je i CRM sustav te otvoren kontakt centar. Kreirana je i posebna platforma za postojeće klijente na kojoj mogu imati pregled svog poslovanja s Društvom, a na taj način korisnicima se još više približava proces kupovine osiguranja te obrade šteta.



6.2. Glavna tržišta

Tržište osiguranja Republike Hrvatske

Tabela 28: Tržište osiguranja Republike Hrvatske

u mil. HRK

Osiguratelj	I-XII	I-XII	I-XII	I-VI	I-VI	Indeks I-VI 2014/2013	Udio u %	
	2011.	2012.	2013.	2013.	2014.		I-VI 2013.	I-VI 2014.
CROATIA osiguranje d.d.	2.792,8	2.707,7	2.625,1	1.611,1	1.423,4	88,4	32,8	30,4
Allianz Zagreb d.d.	1.025,6	1.089,4	1.179,5	640,7	696,3	108,7	13,0	14,9
Euroherc osiguranje d.d.	1.000,4	976,5	970,3	470,0	433,8	92,3	9,6	9,3
Wiener osiguranje VIG	624,5	592,0	552,3	296,0	289,0	97,6	6,0	6,2
Jadransko osiguranje d.d.	640,1	627,3	626,1	308,7	280,8	90,9	6,3	6,0
Grawe Hrvatska d.d.	392,1	391,7	393,6	191,2	197,2	103,1	3,9	4,2
Basler osiguranje Zagreb d.d.	411,5	404,0	401,9	198,1	195,8	98,8	4,0	4,2
Generali osiguranje d.d.	328,5	340,5	365,7	175,2	188,3	107,5	3,6	4,0
Triglav osiguranje d.d.	396,0	347,9	355,8	206,7	181,7	87,9	4,2	3,9
Uniqa osiguranje d.d.	233,2	226,1	278,0	141,7	131,9	93,1	2,9	2,8
Merkur osiguranje d.d.	284,8	285,3	272,4	134,0	129,2	96,4	2,7	2,8
HOK osiguranje d.d.	176,7	185,7	195,9	101,5	96,2	94,8	2,1	2,1
Agram životno osiguranje d.d.	200,7	203,3	205,6	91,7	96,1	104,8	1,9	2,1
CROATIA zdravstveno osiguranje d.d.	97,3	98,8	129,9	67,4	86,4	128,3	1,4	1,8
Erste osiguranje VIG d.d.	104,3	115,7	139,3	63,3	84,4	133,3	1,3	1,8
Velebit osiguranje d.d.	67,1	65,2	68,4	37,5	32,0	85,4	0,8	0,7
Sunce osiguranje d.d.	172,4	168,2	116,8	70,5	30,7	43,6	1,4	0,7
BNP Paribas Cardif osiguranje d.d.	68,2	75,6	52,1	30,2	28,7	95,2	0,6	0,6
Izvor osiguranje d.d.	18,6	32,1	34,5	19,6	20,8	105,8	0,4	0,4
Societe Generale osiguranje d.d.	37,8	42,1	41,3	21,8	19,4	89,1	0,4	0,4
Wüstenrot životno osiguranje d.d.	0,0	6,8	15,3	7,2	10,4	145,3	0,1	0,2
Velebit životno osiguranje d.d.	8,0	11,1	16,1	6,6	9,5	143,1	0,1	0,2
KD Life osiguranje d.d.	12,3	15,8	14,9	6,8	7,4	109,6	0,1	0,2
Ergo osiguranje d.d.	1,3	1,2	2,4	1,0	5,3	518,2	0,0	0,1
Hrvatsko kreditno osiguranje d.d.	6,7	7,7	9,0	4,0	5,0	122,5	0,1	0,1
Ergo životno osiguranje d.d.	43,3	20,8	14,3	13,1	0,9	6,5	0,3	0,0
Ukupno	9.144,2	9.038,5	9.076,6	4.915,8	4.680,6	95,2	100,0	100,0

Izvor: HUU

Ukupna zaračunata premija svih društava za osiguranje u Republici Hrvatskoj, u razdoblju od I-XII 2013. godine iznosila je 9.076,6 mil. kuna, što predstavlja povećanje od 0,4% u odnosu na isto razdoblje prethodne godine. U prvih 6 mjeseci 2014. godine došlo je do pada ukupne zaračunate premije na tržištu za 4,8% u odnosu na isto razdoblje prethodne godine. Udio na tržištu CROATIA osiguranja d.d. smanjio se za 2,4 postotna boda te je na dan 30.6.2014. iznosio 30,4%, udio CROATIA zdravstvenog osiguranja d.d. porastao je za 0,4 postotnih bodova i iznosio je 1,8%.

Tržište osiguranja u regiji

Federacija BiH

Tabela 29: Tržište osiguranja u Federaciji BiH

Bruto zaračunata premija (mil. HRK), tržišni udio (%)

Tržište životnih osig. F BiH	2011	2012	2013	I-VI 2013	I-VI 2014	Δ I-VI 2014/2013
CROATIA osiguranje Ljubuški	22,7	22,3	22,9	11,5	13,3	1,9
Ostali sudionici na tržištu	249,7	269,0	315,6	141,0	173,9	32,9
Ukupno na tržištu	272,4	291,3	338,5	152,5	187,2	34,8
Udio na tržištu	8,3%	7,7%	6,8%	7,5%	7,1%	-0,4 p.b.

Tržište neživotnih osig. F BiH	2011	2012	2013	I-VI 2013	I-VI 2014	Δ I-VI 2014/2013
CROATIA osiguranje Ljubuški	125,9	119,8	134,9	65,0	78,0	13,0
Ostali sudionici na tržištu	994,4	1.015,7	1.037,3	534,0	539,1	5,1
Ukupno na tržištu	1.120,4	1.135,5	1.172,2	599,0	617,1	18,1
Udio na tržištu	11,2%	10,6%	11,5%	10,9%	12,6%	+1,7 p.b.

Ukupno tržište osig. F BiH	2011	2012	2013	I-VI 2013	I-VI 2014	Δ I-VI 2014/2013
CROATIA osiguranje Ljubuški	148,6	142,1	157,8	76,5	91,4	14,9
Ostali sudionici na tržištu	1.244,2	1.284,6	1.352,9	675,0	713,0	38,0
Ukupno na tržištu	1.392,8	1.426,8	1.510,7	751,5	804,4	52,9
Udio na tržištu	10,7%	10,0%	10,4%	10,2%	11,4%	+1,2 p.b.

Izvor: Agencija za nadzor osiguranja Federacije BiH, mjesečna izvješća

Za tržište Bosne i Hercegovine dostupni su podaci isključivo za tržište Federacije Bosne i Hercegovine. Tržište neživotnih osiguranja u razdoblju I-VI 2014. godine ostvarilo je rast od 3,0% ponajprije kao posljedica rasta osiguranja kredita. CROATIA osiguranje Ljubuški d.d. raslo je brže od tržišta neživotnih osiguranja te je povećalo vlastiti tržišni udio za 1,7 postotna boda. Tržište životnih

osiguranja raslo je u promatranom razdoblju brže od CROATIA osiguranja Ljubuški d.d., što je rezultiralo padom tržišnog udjela u životnim osiguranjima za 0,4 postotna boda.

Republika Srbija¹

Tabela 30: Tržište osiguranja u Republici Srbiji

Bruto zaračunata premija (mil. HRK), tržišni udio (%)

Tržište neživotnih osig. Srbije	2011	2012	2013	I-III 2013	I-III 2014	Δ I-III 2014/2013
Milenijum osiguranje Beograd	79,9	90,1	102,5	20,4	20,4	0,0
Ostali sudionici na tržištu	3.042,3	3.183,0	3.194,9	800,3	787,2	-13,1
Ukupno na tržištu	3.122,2	3.273,1	3.297,4	820,7	807,6	-13,1
Udio na tržištu	2,6%	2,8%	3,1%	2,5%	2,5%	0,0 p.b.

Izvor: Narodna banka Srbije, mjesečni izvještaji

Tržište neživotnih osiguranja Republike Srbije palo je u promatranom razdoblju za 1,6%, dok je bruto zaračunata premije MILENIJUM osiguranja a.d. pala za 0,1% te nije došlo do značajnije promjene tržišnog udjela društva. Grupa CROATIA osiguranje nema sudionika na tržištu životnih osiguranja Republike Srbije.

¹ Zadnji dostupni podaci za tržište osiguranja Republike Srbije su na dan 31.03.2014. godine

Republika Makedonija²
Tabela 31: Tržište osiguranja u Republici Makedoniji

Bruto zaračunata premija (mil. HRK), tržišni udio (%)

Tržište životnih osig. Makedonije	2011	2012	2013	I-III 2013	I-III 2014	Δ I-VI 2014/2013
CROATIA osiguranje a.d. ŽIVOT	24,9	30,2	39,2	7,6	9,3	1,7
Ostali sudionici na tržištu	36,7	43,9	51,2	8,7	11,2	2,5
Ukupna zaračunata bruto premija	61,6	74,1	90,4	16,3	20,4	4,2
Udio na tržištu	40,4%	40,8%	43,4%	46,4%	45,2%	-1,2 p.b.
Tržište neživotnih osig. Makedonije	2011	2012	2013	I-III 2013	I-III 2014	Δ I-VI 2014/2013
CROATIA osiguranje a.d. NEŽIVOT	31,5	40,9	43,7	11,0	8,8	-2,2
Ostali sudionici na tržištu	750,5	754,0	757,2	190,6	212,5	22,0
Ukupna zaračunata bruto premija	782,0	794,9	800,9	201,6	221,4	19,8
Udio na tržištu	4,0%	5,1%	5,5%	5,5%	4,0%	-1,5 p.b.
Ukupno tržište osig. Makedonije	2011	2012	2013	I-III 2013	I-III 2014	Δ I-VI 2014/2013
CROATIA osiguranje a.d. NEŽIVOT i ŽIVOT	56,4	71,1	82,9	18,6	18,1	-0,5
Ostali sudionici na tržištu	787,2	797,9	808,4	199,3	223,7	24,4
Ukupna zaračunata bruto premija	843,6	869,0	891,3	217,9	241,8	24,0
Udio na tržištu	6,7%	8,2%	9,3%	8,5%	7,5%	-1,0 p.b.

Izvor: Insurance supervision agency, Republic of Macedonia

Tržište neživotnih osiguranja Republike Makedonije raslo je u promatranom razdoblju za 19,8% uslijed ravnomjernog rasta svih vrsta neživotnih osiguranja, dok je zaračunata bruto premije CROATIA osiguranje-Neživot a.d. pala u promatranom razdoblju za 2,2% uslijed proaktivne politike upravljanja rizicima. Tržište životnih osiguranja unatrag par godina raste po vrlo visokim stopama obzirom da se radi o tržištu u ranoj razvojnoj fazi.

² Zadnji dostupni podaci za tržište osiguranja Republike Makedonije su na dan 31.03.2014. godine

Republika Kosovo

Tabela 32: Tržište osiguranja u Republici Kosovo

Bruto zaračunata premija (U mil. HRK), tržišni udio (%)

Ukupno tržište osig. Kosova	2011	2012	2013	I-VI 2013	I-VI 2014	Δ I-VI 2014/2013
CROATIA Sigurimi sh.a.	25,0	27,1	29,8	14,4	13,5	-0,9
Ostali sudionici na tržištu	563,2	579,4	561,4	285,0	285,9	0,9
Ukupna zaračunata bruto premija na tržištu	588,1	606,5	591,2	299,4	299,4	0,0
Udio na tržištu	4,2%	4,5%	5,0%	4,8%	4,5%	-0,3 p.b.

Izvor: Centralna banka Republike Kosova, Aktivnost osiguravajućih kompanija

Tržište osiguranja Republike Kosova u promatranom razdoblju zadržalo se na istim razinama kao i prethodne godine. Nerazvijeno tržište osiguranja na kojem dominira auto osiguranje te prekogranična auto osiguranja s obzirom da Kosovo nije u sustavu zelene karte. Pad premije CROATIA Sigurimi s.h.a. kao rezultat liberalizacije tržišta AO (sustav bonus-malus) te proaktivne politike upravljanja rizicima.

Tržište tehničkih pregleda

Tabela 33: Tržište tehničkih pregleda u Republici Hrvatskoj

Broj redovnih tehničkih pregleda 2013. (U tis. pregleda), tržišni udio (%)

Broj redovnih tehničkih pregleda u STP-ima	2011.	2012.	2013.	Δ 2014/2013
Grupa CROATIA osiguranje	385	392	418	25,6
Ostali sudionici na tržištu	1.463	1.453	1.453	-0,3
Ukupno tržište	1.848	1.845	1.870	25,3
Udio na tržištu	20,8%	21,3%	22,3%	+1,0 p.b.

Izvor: Centar za vozila Hrvatske

Društva Grupe CROATIA osiguranje čija djelatnost je obavljanje tehničkih pregleda (CROATIA TEHNIČKI-PREGLEDI d.o.o., SLAVONIJATRANS tehnički pregledi d.o.o. i HERZ d.d.) bilježe konstantan rast udjela na tržištu uslijed otvaranja novih stanica za tehničke preglede.



Tržište obveznih i dobrovoljnih mirovinskih fondova

Tabela 34 :Tržište obveznih i dobrovoljnih mirovinskih fondova u Republici Hrvatskoj

Neto imovina pod upravljanjem (mlrd. HRK), tržišni udio (%)

Tržište dobrovoljnih mir. fondova	2011	2012	2013	Δ 2014/2013
CROATIA mirovinsko društvo	270,5	335,0	364,3	29,2
Ostali sudionici na tržištu	1.698,3	2.094,2	2.338,5	244,2
Ukupna neto imovina na tržištu	1.968,7	2.429,3	2.702,7	273,5
Udio na tržištu	13,7%	13,8%	13,5%	-0,3 p.b.

Tržište obveznih mir. fondova	2011	2012	2013	Δ 2014/2013
PBZ CROATIA osiguranje	6.851,6	8.353,0	9.625,7	1.272,7
Ostali sudionici na tržištu	34.215,5	42.780,7	48.612,0	5.831,3
Ukupna neto imovina na tržištu	41.067,1	51.133,7	58.237,7	7.104,0
Udio na tržištu	16,7%	16,3%	16,5%	+0,2 p.b.

Izvor: HANFA, mjesečna izvješća

Društva Grupe CROATIA osiguranje čija djelatnost je upravljanje mirovinskim fondovima (PBZ CROATIA osiguranje d.d., CROATIA mirovinsko društvo d.o.o.) imaju konstantan udio u neto imovini kako obveznih, tako i dobrovoljnih mirovinskih fondova.

6.3. Utjecaj iznimnih činjenica

Iznimne činjenice nisu utjecale na informacije iz točke 6.1. i 6.2.

6.4. Informacije o patentima, licencama ili značajnim ugovorima

Izdavatelj nije ovisan o patentima ili licencijama niti bilo kakvim drugim ugovorima koji bi imali značajnijeg utjecaja na poslovanje Izdavatelja.

6.5. Osnova za izjavu Izdavatelja u vezi s konkurentskim položajem

Na kraju 2013. godine u Republici Hrvatskoj djelovalo je 26. licenciranih društava za osiguranje i jedno društvo za reosiguranje.

Ukupna zaračunata premija svih društava za osiguranje u Republici Hrvatskoj u 2013. godini iznosi 9.076,6 mil. kuna, što predstavlja povećanje za 0,4% prema istom razdoblju prethodne godine. Izdavatelj je u 2013. godini prihodovao 2.625,1 mil. kuna premije što je za 3,1% manje prema istom razdoblju prethodne godine. Tržišni udio Izdavatelja u ukupnoj zaračunatoj premiji svih



društava za osiguranje na kraju 2013. godine iznosi 28,9%. Društvo i dalje zauzima vodeću poziciju u neživotnim osiguranjima s udjelom od 34,7%, dok u životnim osiguranjima zauzima drugu poziciju s 14,0% tržišnog udjela. Pregled zaračunate bruto premije po društvima za osiguranje prikazan je u dijelu II Prospekta točka 6.2.

7. ORGANIZACIJSKA STRUKTURA

7.1. Opis Grupe i položaja koji Izdavalatelj ima u Grupi

CROATIA osiguranje d.d., ima većinski udio u 7 (sedam) društava osiguravateljne djelatnosti kako slijedi: Croatia Lloyd d.d., Zagreb, CROATIA zdravstveno osiguranje d.d., Zagreb, CROATIA osiguranje d.d., Ljubuški, MILENIJUM osiguranje a.d., Beograd, CROATIA Sigurimi sh.a., Priština, CROATIA osiguranje a.d. - društvo za osiguranje života, Skopje i CROATIA osiguranje a.d. - društvo za neživotno osiguranje Skopje.

Također, CROATIA osiguranje d.d., ima većinski udio u 5 (pet) društava neosiguravateljne djelatnosti kako slijedi: CROATIA osiguranje mirovinsko društvo za upravljanje dobrovoljnim mirovinskim fondom d.o.o., Zagreb, Razne usluge d.o.o. – u likvidaciji, Zagreb, CROATIA–TEHNIČKI PREGLEDI d.o.o., Zagreb, SLAVONIJATRANS – tehnički pregledi d.o.o., Slavonski Brod i HERZ d.d., Požega.

U društvu PBZ CROATIA osiguranje d.d. za upravljanje obveznim mirovinskim fondom, Zagreb, CROATIA osiguranje d.d. ima 50% dionica.

Uprava Društva CROATIA osiguranja d.d., dana 29. svibnja 2014. godine donijela je Odluku o pokretanju pripremnih radnji za postupni prestanak poslovanja društva Croatia Lloyd d.d., a sve u skladu s očekivanim i najavljenim organizacijskim promjenama unutar Grupe Croatia osiguranja. Nakon provedenog postupka preuzimanja sukladno odredbama Zakona o preuzimanju trgovačkih društava od strane društva ADRIS GRUPA d.d., CROATIA osiguranje d.d. je postala članica grupe Adris grupe Rovinj jer je ADRIS GRUPA d.d. imatelj 53,56% dionica odnosno 53,56% glasova u Glavnoj skupštini CROATIA osiguranje d.d.

Povećanjem temeljnog kapitala 15.09.2014. ADRIS GRUPA d.d. postaje imatelj 65,81% glasova u Glavnoj skupštini CROATIA osiguranje d.d.

Adris grupa Rovinj sastoji se od Matice Adris grupa d.d., Rovinj i podružnica navedenih u nastavku. Matica je registrirana u Rovinju, Obala Vladimira Nazora 1, Hrvatska i bavi se upravljanjem ulaganjima u povezana društva i ostalim ulaganjima. Grupa se preko nekoliko podružnica bavi proizvodnjom i preradom duhana i trgovinom duhanskim proizvodima, turizmom, trgovinom te marikulturom. Na dan 31. prosinca 2013. i 2012. godine dionice Adris grupe d.d., Maistra d.d. i Tvornice duhana Zagreb d.d. kotiraju na tržištu javnih dioničkih društava na Zagrebačkoj burzi. Adris grupa d.d. vlasnik je nekoliko društava koja čine Adris grupu .

Tabela 35: Popis ovisnih društava Adris grupe d.d.

Ovisna društva	Sjedište/Adresa	Neposredni udio Adris grupe d.d. u kapitalu / glasačkim pravima u povezanim društvima	Posredni udio Adris grupe d.d. u kapitalu / glasačkim pravima u povezanim društvima
TDR d.o.o.	Obala V.Nazora 1, Rovinj	100,00%	0,00%
TDZ d.d.	Obala V.Nazora 1, Rovinj	98,45%*	0,00%
Hrvatski duhani d.d.	Osječka 2, Virovitica	0,00%	92,46%*
Inovine d.d.	Dražkovićeve 27, Zagreb	88,80%	0,00%
Istragrafika d.d.	Obala V.Nazora 1, Rovinj	0,00%	100%*
Abilia d.o.o.	Obala V.Nazora 1, Rovinj	100,00%	0,00%
TDR Rovita Ljubljana d.o.o.	Dunajska cesta 22, Ljubljana, Slovenija	0,00%	100,00%
TDR Sarajevo d.o.o.	ul. Kolodvorska br. 12, Sarajevo, BiH	0,00%	100,00%
TDR Beograd d.o.o.	M. Popovića 5a, Beograd, Srbija	0,00%	100,00%
TDR Skopje dooel	bul. 8-mi Septemvri, br 16, Skopje, Makedonija	0,00%	100,00%
TDR sh.p.k.	Lagja fakultetiekonomiko-juridik Lam 1. objekat A, Priština, Kosovo	0,00%	100,00%
TDR d.o.o. Podgorica	Rimski trg 50, Podgorica, Crna Gora	0,00%	100,00%
Rovita Bugarska d.o.o.	Joli Kuri 21, Sofija, Bugarska	0,00%	100,00%
TDR Germany Gmbh	Brennerstr.90, Hamburg, Njemačka	0,00%	100,00%
Adista d.o.o.	Obala V.Nazora 1, Rovinj	0,00%	100,00%
Adria resorts d.o.o.	Obala V.Nazora 1, Rovinj	100,00%	0,00%
Maistra d.d.	Obala V.Nazora 6, Rovinj	0,00%	89,05%
Cromaris d.d.	Gaženička cesta 4b, Zadar	0,00%	99,25%
Slobodna Katarina d.o.o.	Obala V.Nazora 1, Rovinj	0,00%	100,00%
Cenmar export import d.o.o.	Kali, Mala Lamjana	0,00%	100,00%
Opresa d.d.	M.Marulića21, Sarajevo, BiH	97,10%	0,00%
TDR Parsian Company	Teheran, Iran	0,00%	100,00%
Adista BH d.o.o.	ul. Kolodvorska br. 12, Sarajevo, BiH	0,00%	100,00%
Cromaris Italia srl	Via delle industrie 10, Casale sul Sile, Italija	0,00%	100,00%
Croatia osiguranje d.d.*	Miramarska 22, Zagreb	65,81%	0,07%

* pregled ovisnih društava Croatia osiguranja d.d. dan je u točki 7.2.

Izvor: Adris Grupa d.d.

7.2. Popis Izdavateljevih ovisnih društava

GRUPA CROATIA OSIGURANJE ("Grupa") sastoji se od Croatia osiguranje d.d. Zagreb (matica) i ovisnih društava, kako slijedi:

Tabela 36: Popis Izdavateljevih ovisnih društava

Ovisna društva	Djelatnost	Država	Udio u vlasništvu
CROATIA Lloyd d.d., Zagreb	Reosiguranje	Hrvatska	100,00%
- CROATIA mirovni dom d.o.o., Zagreb	Građevinarstvo	Hrvatska	100,00%
- Plančić d.o.o., Vrbanj	Vinogradarstvo	Hrvatska	51,00%
- Histria Construct d.o.o.	Graditeljstvo i usluge	Hrvatska	100,00%
Razne Usluge d.o.o. – u likvidaciji, Zagreb	Savjetovanje i usluge	Hrvatska	100,00%
CROATIA-Tehnički pregledi d.o.o., Zagreb	Tehnički pregledi	Hrvatska	100,00%
- STP Pitomača, Pitomača	Tehnički pregledi	Hrvatska	100,00%
- STP Blato, Blato	Tehnički pregledi	Hrvatska	100,00%
Herz d.d., Požega	Tehnički pregledi	Hrvatska	100,00%
CROATIA osiguranje mirovinsko društvo d.o.o., Zagreb	Upravljanje mirovinskim fondom	Hrvatska	100,00%
CROATIA zdravstveno osiguranje d.d., Zagreb	Osiguranje	Hrvatska	100,00%
- Poliklinika Ars Medica, Pula	Zdravstvene usluge	Hrvatska	74,00%
- Poliklinika CROATIA zdravstveno osiguranje, Zagreb	Zdravstvene usluge	Hrvatska	100,00%
Slavonijatrans-Tehnički pregledi d.o.o., Sl. Brod	Tehnički pregledi	Hrvatska	76,00%
CROATIA Sigurimi sh.a., Priština	Osiguranje	Kosovo	100,00%
Milenijum osiguranje a.d., Beograd	Osiguranje	Srbija	99,89%
CROATIA osiguranje d.d., Ljubuški	Osiguranje	Bosna i Hercegovina	52,05%
- Crotehna d.o.o., Ljubuški	Tehnički pregledi	Bosna i Hercegovina	100,00%
- CROATIA remont d.d., Čapljina	Tehnički pregledi	Bosna i Hercegovina	69,79%
- Croauto d.o.o., Mostar	Tehnički pregledi	Bosna i Hercegovina	66,80%
- CROATIA Vitez d.o.o., Vitez	Tehnički pregledi	Bosna i Hercegovina	90,04%
- Hotel Hum d.o.o. , Ljubuški	Hotelsko-ugostiteljske usluge	Bosna i Hercegovina	80,00%
- Ponte d.o.o., Mostar	Zastupanje u osiguranju	Bosna i Hercegovina	100,00%
CROATIA osiguranje a.d., društvo za osiguranje života, Skopje	Osiguranje	Makedonija	95,00%
CROATIA osiguranje a.d. društvo za osiguranje neživota, Skopje	Osiguranje	Makedonija	100,00%

Izvor: Nerevidirani konsolidirani financijski izvještaji za prvo polugodište 2014.godine

8. NEKRETNINE, POSTROJENJA, OPREMA I ZALIHE

8.1. Informacije o postojećoj ili planiranoj dugotrajnoj materijalnoj imovini i zalihama

Dugotrajnu materijalnu imovinu Grupe, koja na dan 30.06.2014.g. ima knjigovodstvenu vrijednost 1.339,0 mil. kuna, čine zemljišta i građevinski objekti koji služe društvu za obavljanje djelatnosti (94,1%), oprema (3,3%) te ostala materijalna imovina i zalihe (2,6%).

CROATIA osiguranje d.d. u svom portfelju ima oko 300 nekretnina.

Knjigovodstvena vrijednost nekretnina koje služe za obavljanje djelatnosti u vlasništvu Croatia osiguranja d.d. na dan 30.06.2014. godine iznosila je 901,3 mil. HRK.

Knjigovodstvena vrijednost nekretnina koje ne služe za obavljanje djelatnosti (ulaganja) na dan 30.06.2014. iznosila je 665,4 mil. HRK. Temeljem Pravilnika o ulaganju imovine za pokriće tehničkih pričuva u nekretnine, CROATIA osiguranje d.d. ulaže imovinu za pokriće tehničkih pričuva u nekretnine ako je vlasništvo na nekretnini upisano u zemljišnoj knjizi nadležnog suda u korist Društva; ako se od njih ostvaruje prinos; ako je kupovna cijena bila određena procjenom ovlaštenog sudskog vještaka te ako su oslobođene svih tereta. Vrijednost nekretnina iz ulaganja koje služe za pokriće tehničke pričuve iznosi 490,8 mil. HRK, dok se na ulaganja iz kapitala odnosi 174,6 mil. HRK.

Tabela 37: Podaci o nekretninama koje služe za obavljanje djelatnosti na 30.06.2014. godine

Opis nekretnine	Mil.HRK Knjigovodstvena vrijednost na dan 30.06.2014
Nekretnine (djelatnost) - Croatia osiguranje	901,3
Stanice za tehnički pregled*	212,5
Nekretnine (djelatnost) - ostale članice Grupe	146,2
Nekretnine (djelatnost) - Grupa	1.260,0

* Društvo u konsolidiranim financijskim izvještajima 20 nekretnina - Stanica za tehnički pregled, koje je temeljem Ugovora o poslovno tehničkoj suradnji dalo na korištenje ovisnom društvu Croatia tehnički pregledi d.o.o., i u odvojenim financijskim izvještajima ih iskazuje kao ulaganja u nekretnine i vrednuje po fer vrijednosti u konsolidiranim financijskim izvještajima reklasificira na nekretnine koje služe za obavljanje djelatnosti i vrednuje po modelu revalorizacije.

Izvor: Croatia osiguranje d.d.

Tabela 38: Analitički podaci o nekretninama Croatia osiguranja d.d. koje služe za obavljanje djelatnosti

Opis nekretnine	Mjesto	Adresa	Broj ZK uložka	Mil.HRK		
				Knjigovodstvena vrijednost građevine	Knjigovodstvena vrijednost zemljišta	Knjigovodstvena vrijednost ukupno
POSLOVNA ZGRADA-nova	ZAGREB	Miramarska 22	zk.ul.24641, 25649	207,9	0,0	207,9
POSLOVNA ZGRADA	ZAGREB	Trg bana J.Jelačića 12	zk.ul.3331	59,5	22,8	82,4
POSLOVNA ZGRADA	ZAGREB	Trg bana J.Jelačića 13	zk.ul.2532	59,4	19,1	78,5
POSLOVNA ZGRADA-stara	ZAGREB	Miramarska 22	zk.ul.3927, 3938	60,5	14,2	74,6
POSLOVNA ZGRADA	PULA	Marulićeva 1	zk.ul.792	49,7	7,7	57,4
POSLOVNA ZGRADA	SPLIT	Trg Hrvatske brat.zajed.8	zk.ul.15170, 15989	47,2	6,6	53,8
POSLOVNA ZGRADA	RIJEKA	Korzo 39	zk.ul.1164	37,8	8,4	46,2
POSLOVNA ZGRADA	ZADAR	Obala kneza Branimira 20	zk.ul.9084	15,9	3,4	19,3
POSLOVNA ZGRADA	KARLOVAC	Trg P.Zrinskog 2	zk.ul. 4247	12,7	3,1	15,8
POSLOVNA ZGRADA MERCATOR	VELIKA GORICA	Hrvatske bratske zajednice	zk.ul. 2969	13,3	0,0	13,3
POSL.ZGRADA+DVORIŠTE	BJELOVAR	Trg Eugena Kvaternika 7	zk.ul.3442	8,8	3,5	12,3
POSLOVNA ZGRADA	VARAŽDIN	Kapucinski trg 14	zk ul. 7141	9,3	1,7	11,0
POSLOVNA ZGRADA	OSIJEK	Trg Ljudevita Gaja 1	zk.ul.49	9,0	1,4	10,4
POSLOVNO-STAMBENA ZGRADA	GOSPIĆ	Budačka 6	zk.ul.3794	9,1	0,9	10,0
POSLOVNA ZGRADA	SISAK	S. i A. Radića 24	zk.ul.3034	8,8	0,1	8,9
POSLOVNA ZGRADA	ZABOK	M.Gupca 13	zk.ul.4492, 5243	6,4	2,3	8,8
POSLOVNA ZGRADA	DUBROVNIK	Dr. Ante Starčevića 9	zk.ul.2147	6,9	1,1	8,0
POSLOVNA ZGRADA	KUTINA	Školska ulica 4	zk.ul.6280	6,7	1,0	7,7
POSLOVNA ZGRADA	B.MANASTIR	Kralja Zvonimira 1	zk.ul.2079	6,7	0,8	7,5
POSLOVNA ZGRADA i dvor	ČAKOVEC	Matice Hrvatske 12	zk.ul.5133, 6701	5,1	2,4	7,4
POSLOVNA ZGRADA NOVA	VINKOVCI	Vladimira Nazora 4	zk.ul.1990	5,5	1,9	7,4
POSLOVNA ZGRADA	ŠIBENIK	S.Radića 9	zk.ul.352, 3071	6,4	0,7	7,2
POSL.ZG	OSIJEK	Trg Ljudevita Gaja 1	zk.ul.49	4,3	2,7	7,0
POSL. ZGRADA	SLBROD	Mažuranićeva 14	zk.ul.7405	5,7	0,8	6,4
POSLOVNA ZGRADA	IVANIĆ GRAD	Trg Vladimira Nazora 7	zk.ul.1276	5,6	0,7	6,2
ARHIVA ZGREPČANKA	ZAGREB	Savska cesta 41	zk.ul.3279	6,1	0,0	6,1
POSLOVNA ZGRADA	VUKOVAR	J.J.Strossmayera 14	zk.ul.4724	5,2	0,8	6,0
POSLOVNA ZGRADA	POŽEGA	Republike Hrvatske 1a	zk.ul.5113	4,7	1,3	6,0
POSL.PROST U POSL.ZGR + PARK.MJ.	VIROVITICA	Trg kralja Tomislava 4	zk.ul.11105, podul.1	5,0	0,6	5,6
POSLOVNA ZGRADA	KOPRIVNICA	Trg bana J.Jelačića 9	zk.ul.10955,pod.ul.1	4,9	0,5	5,4
POSLOVNA ZGRADA	KRIŽEVCI	Trg J.J.Strossmayera 10	zk.ul.7445	4,4	1,0	5,3
POSLOVNA ZGRADA STARA	VINKOVCI	Vladimira Nazora 4	zk.ul.1990	5,0	0,0	5,0
POSL.ZGRADA	VARAŽDIN	Gospodarska ulica 58	zk.ul.15478	3,6	1,4	5,0
POSLOVNA ZGRADA	DARUVAR	Josipa Knytla 1	zk.ul.3150	4,0	0,9	4,9
POSLOVNA ZGRADA	KRAPINA	Trg S.Radića 8	zk.ul.1817	3,8	0,8	4,6
Ostalo (≤ 4 mil. kn)				63,0	8,9	71,9
Ukupno nekretnine za djelatnost				777,8	123,5	901,3

Izvor: Croatia osiguranje d.d

Tabela 39: Podaci o nekretninama koje ne služe za obavljanje djelatnosti na 30.06.2014.godine

Kategorija nekretnine	Mil.HRK Knjigovodstvena vrijednost na dan 30.6.2014
Stanice za za tehnički pregled	214,8
Poslovni objekti	329,7
Zemljište	120,9
Nekretnine koje ne služe za obavljanje djelatnosti - Croatia osiguranje	665,4
Stanice za tehnički pregled*	-214,7
Nekretnine koje ne služe za obavljanje djelatnosti - ostale članice Grupe	162,9
Nekretnine koje ne služe za obavljanje djelatnosti - Grupa	613,6

* Društvo u konsolidiranim financijskim izvještajima 20 nekretnina - Stanica za tehnički pregled, koje je temeljem Ugovora o poslovno tehničkoj suradnji dalo na korištenje ovisnom društvu Croatia tehnički pregledi d.o.o., i u odvojenim financijskim izvještajima ih iskazuje kao ulaganja u nekretnine i vrednuje po fer vrijednosti u konsolidiranim financijskim izvještajima reklasificira na nekretnine koje služe za obavljanje djelatnosti i vrednuje po modelu revalorizacije.

Izvor: Croatia osiguranje d.d.

Tabela 40: Analitički podaci o nekretninama Croatia osiguranja d.d. koje ne služe za obavljanje djelatnosti

Mil.HRK

Kategorija nekretnine	Broj ZK uloška	Knjigovodstvena vrijednost na dan 30.6.2014	Istek zakupa
		Ukupno	
STP		214,8	
Sesvete, Ljudevita Posavskog 7	zk.ul.3968	39,3	15.12.2017.
Rijeka, Petorice strijeljanih 1	zk.ul. 1052	20,0	15.12.2017.
Slavonijatrans, Sl.Brod, Vinogradska 21	zk.ul.4494 i 4941	18,5	15.12.2017.
Sinj, Put Piketa 4b	zk.ul. 3094	16,9	15.12.2017.
Šibenik, Velimira Škorpika 6	zk.ul.7428	14,9	15.12.2017.
Vodice, Ćirila i Metoda 11	zk.l.4547	14,5	15.12.2017.
Karlovac, Zagrebačka ulica 15h	zk.ul.124	11,0	15.12.2017.
Beli Manastir, Osječka 4	zk.ul.3012	10,7	15.12.2017.
HAK, Nova Gradiška, Kožarska 2	zk.ul.3537, podul.1,2,4, 3746	10,6	15.12.2017.
Samobor, Hrvatskih branitelja 7a	zk.ul. 6901, podul.1,2	10,2	15.12.2017.
Ostalo (≤ 10 mil. kn)		48,1	15.12.2017.
Poslovni objekti		329,7	
Poslovni kompleks, Osijek, Reisnerova	zk.ul.17639	61,9	15.07.2014.
Poslovni prostori, Zagreb, Savska cesta	zk.ul.3279	49,7	2015,2016,2018, neodređeno*
Zgrada i dvorište, Rijeka, Osječka 25	zk.ul.2211	19,7	neodređeno
Benzinska postaja, Sesvete, Lj.Posavskog 7	zk.ul.3968	14,9	30.04.2017/neodređeno*
Tvornica i dvorište, Ludbreg, Frankopanska 87	zk.ul.2553	12,6	31.10.2014.
Zgrada i zemljište, Slatina, N.Š.Zrinskog 28	zk.ul.6553	11,0	31.01.2018.
Poslovna zgrada, Sl.Brod, Kumičićeva bb	zk.ul.1019	10,7	-
Ostalo (≤ 10 mil. kn)		149,2	
Zemljište		120,9	
Zagreb, Kneza Borne	zk.ul.2913	97,5	neodređeno
Sesvete, Ljudevita Posavskog	zk.ul.3968	6,5	neodređeno
Stupnik, Gospodarska ulica	zk.ul.4489	4,4	-
Rijeka, J.P.Kamova (Podvežica)	zk.ul.1662	4,8	neodređeno
Ostalo (≤ 4 mil. kn)		7,7	
Ukupno nekretnine iz ulaganja		665,4	

* prostor koristi više zakupaca

Izvor: Croatia osiguranje d.d.

8.2. Opis problema u svezi zaštite okoliša koji bi mogli utjecati na korištenje dugotrajne materijalne imovine

Grupa nema problema u svezi zaštite okoliša koji bi mogli utjecati na korištenje dugotrajne materijalne imovine.

9. PREGLED POSLOVANJA I FINANCIJSKI PREGLED

Poslovni i financijski pregled analizira povijesne konsolidirane financijske rezultate Izdavatelja na dan 31. prosinca 2011., 2012. i 2013. godine, kao i konsolidirane financijske rezultate na dan 30. lipnja 2014. godine. Konsolidirani financijski izvještaji Izdavatelja za prvo polugodište 2014. nisu revidirani. Potencijalni ulagatelji trebali bi navedeni dokument čitati zajedno sa revidiranim konsolidiranim financijskim izvještajima Izdavatelja za 2011., 2012. i 2013. godinu te zajedno sa informacijama navedenima dijelu II Prospekta u točki 4. - „Čimbenici rizika vezani za Izdavatelja“ i točki 6. - „Pregled poslovanja“. Neke informacije u pregledu uključuju predviđajuće izjave koje se bave rizicima i nesigurnostima. Za analizu važnih čimbenika koji bi mogli uzrokovati značajnu razliku između stvarnih rezultata i rezultata opisanih u predviđajućim izjavama koje su dio Prospekta potencijalni ulagatelji upućuju se na dio „Predviđajuće izjave“ u uvodnom dijelu ovog Prospekta te na točku 4. - „Čimbenici rizika vezani za Izdavatelja“ u dijelu II ovog Prospekta.

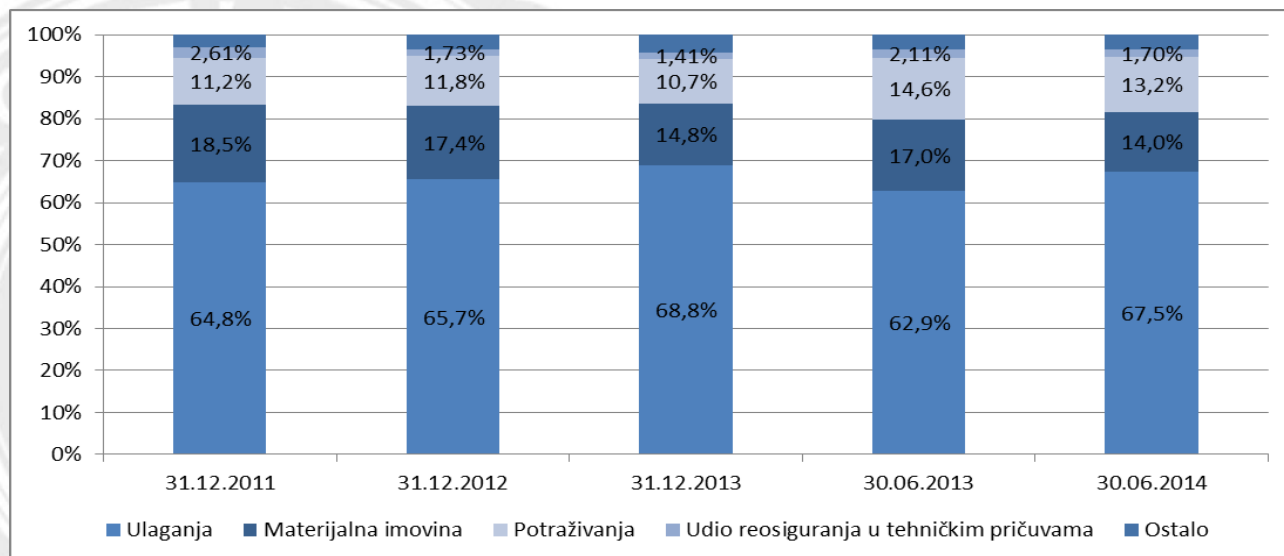
9.1. Financijski položaj u razdoblju od 2011-2013 i prvom polugodištu 2014.

Struktura aktive

Ukupna imovina Grupe na dan 30. lipanj 2014. iznosila je 9,6 mlrd. kuna, što je u odnosu na 31.12.2011. povećanje za 502,8 mil.kuna ili 5,6%. Od navedenog iznosa ukupne imovine na dan 30.06.2014. na segment životnih osiguranja odnosilo se 2,5 mlrd. kuna (25,7%), dok se 7,1 mlrd. kuna (74,3%) odnosilo na segment neživotnih osiguranja.

U strukturi ukupne imovine najzastupljenija su ulaganja (67,5%), na materijalnu imovinu se odnosilo 14,0% aktive, na potraživanja 13,2 % aktive, na udio reosiguranja u tehničkim pričuvama odnosilo se 1,7% aktive, dok su preostale stavke u strukturi aktive sudjelovale sa 3,6%.

Grafički prikaz 1. Struktura aktive na dan 31.12.2011., 31.12.2012., 31.12.2013. te 30.06.2013. i 30.06.2014. godine

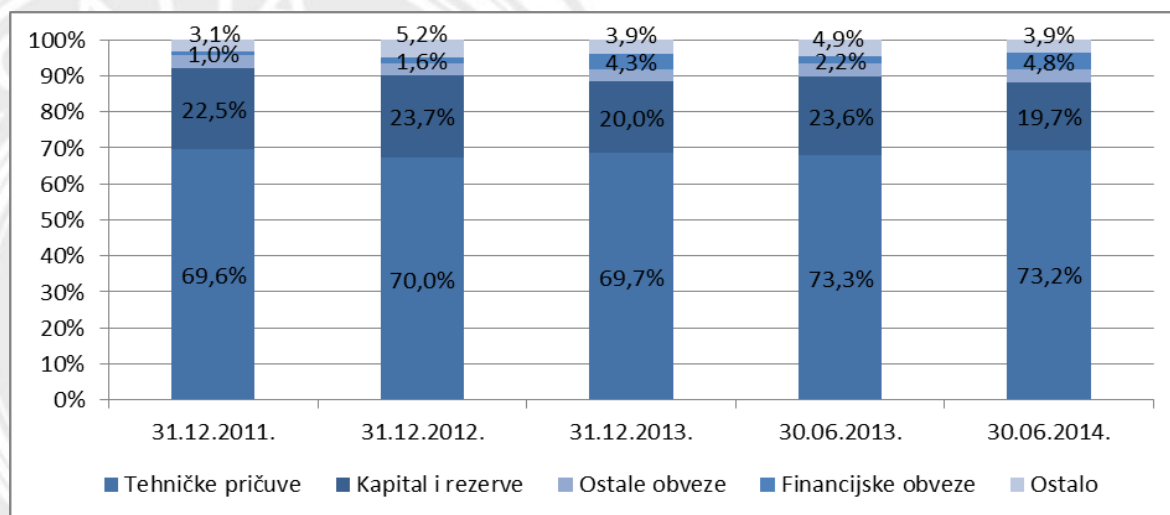


Izvor: Revidirani konsolidirani financijski izvještaji Društva za 2011., 2012. i 2013. godinu te nerevidirani konsolidirani financijski izvještaji Društva za prvo polugodište 2013. i 2014. godine

Struktura pasive

U pasivi na dan 30. lipnja 2014. najveći udjel (73,2%) odnosio se na tehničke pričuve. Kapital i rezerve činili su 19,7% pasive, financijske obveze u pasivi su sudjelovale sa 4,8%, ostale obveze sa 3,9% dok su preostale stavke u strukturi pasive sudjelovale s manje od 4,0%.

Grafički prikaz 2. Struktura pasive na dan 31.12.2011., 31.12.2012., 31.12.2013. te 30.06.2013. i 30.06.2014. godine



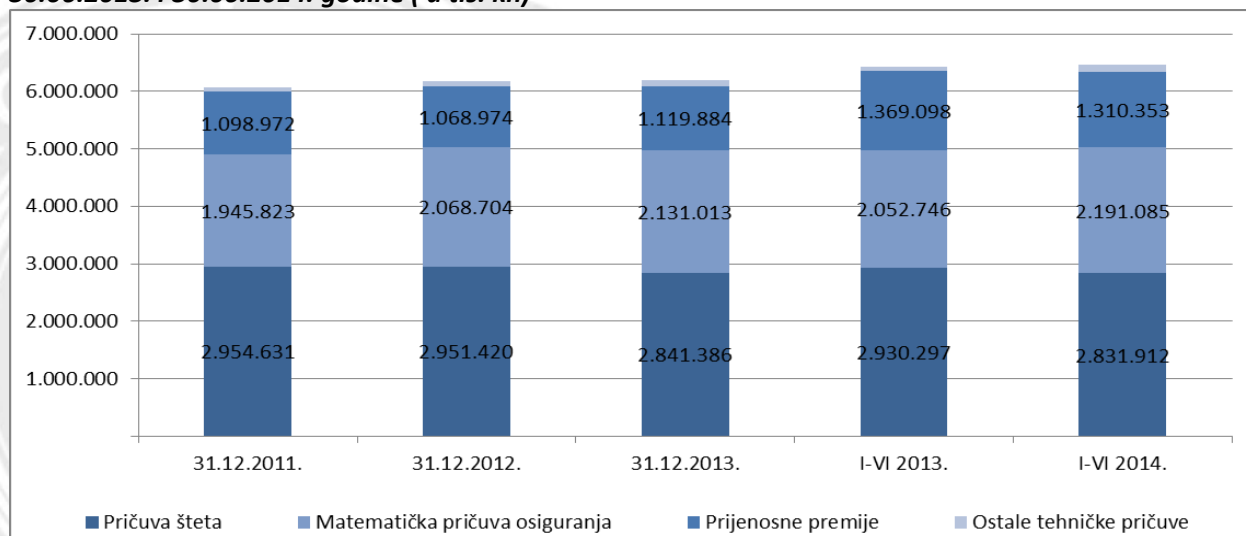
Izvor: Revidirani konsolidirani financijski izvještaji Društva za 2011., 2012. i 2013. godinu te nerevidirani konsolidirani financijski izvještaji Društva za prvo polugodište 2013. i 2014. godine

Tehničke pričuve

Tehničke pričuve predstavljaju sredstva društva za osiguranje namijenjena pokriću budućih obveza iz osiguranja i eventualnih gubitaka zbog rizika koji proizlaze iz poslova osiguranja koje obavlja. Tehničke pričuve uključuju pričuve za prijenosne premije, pričuve za bonuse i popuste, pričuve šteta i druge tehničke pričuve osiguranja. Društvo za osiguranje može oblikovati i tehničke pričuve za kolebanje šteta. Ako društvo za osiguranje obavlja poslove životnih osiguranja odnosno osiguranja kod kojih se kumuliraju sredstva štednje ili sredstva za pokriće rizika u kasnijim godinama osiguranja s višegodišnjim trajanjem na koja se primjenjuju tablice vjerojatnosti i izračuni kao i na životna osiguranja, dužno je oblikovati i matematičke pričuve. Posebne pričuve dužno je oblikovati ako obavlja osiguranja kod kojih ugovaratelj osiguranja na sebe preuzima investicijski rizik.

Neto tehničke pričuve iskazane u Izvještaju o financijskom položaju na dan 30.06.2014. iznose 6,5 mlrd. kuna i u odnosu na 31.12.2011. veće su za 6,6% ili 398,4 mil.kuna. Najviše sredstava ukupne neto tehničke pričuve izdvojeno je u pričuvi šteta, koja čini 43,8% ukupnih tehničkih pričuva te je u odnosu na 2011. zabilježen pad od 4,2%. U odnosu na 2011. navedeno predstavlja manji udjel pričuve šteta unutar ukupnih tehničkih pričuva, a uslijed smanjenja zaračunate bruto premije neživotnih osiguranja. Matematička pričuva na dan 30.06.2014. bilježi povećanje za 12,6% prema 31.12.2011. te čini 33,9% ukupnih tehničkih pričuva.

Grafički prikaz 3. Neto tehnička pričuva na dan 31.12.2011., 31.12.2012., 31.12.2013. te 30.06.2013. i 30.06.2014. godine (u tis. kn)

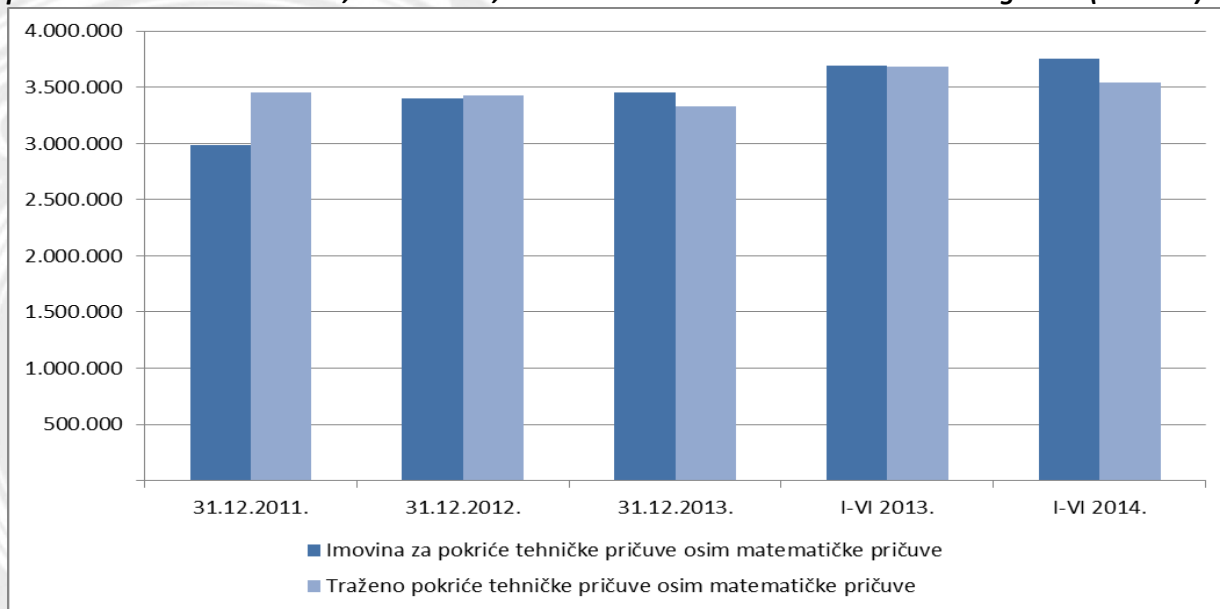


Izvor: Revidirani konsolidirani financijski izvještaji Društva za 2011., 2012. i 2013. godinu te nerevidirani konsolidirani financijski izvještaji Društva za prvo polugodište 2013. i 2014. godine

Imovina za pokriće tehničke pričuve

Imovinu za pokriće tehničke pričuve Društvo je dužno oblikovati u skladu s relevantnim odredbama Zakona o osiguranju, kojima su propisane vrste i ograničenja dopuštenih ulaganja imovine za pokriće tehničke pričuve, te u skladu s odredbama Pravilnika o vrstama i obilježjima imovine za pokriće tehničkih pričuva, pravilima za disperziju i ograničenje ulaganja imovine za pokriće tehničkih pričuva, njihovom vrednovanju, usklađenosti, pravilima za upotrebu izvedenih financijskih instrumenata te načinu i rokovima izvješćivanja (NN, br. 119/09, 155/09, 01/12, 39/12, 79/13 i 105/13; dalje u tekstu: Pravilnik o ulaganjima). Traženo pokriće tehničke pričuve osim matematičke pričuve na dan 30.06.2014. iznosilo je 3,5 mlrd. kuna, dok je ukupna uložena imovina iznosila 3,7 mlrd. kuna, odnosno 0,2 mlrd. kuna ili 5,8% više.

Grafički prikaz 4. Odnos imovine za pokriće tehničke pričuve osim matematičke pričuve i traženog pokrića na dan 31.12.2011., 31.12.2012., 31.12.2013. te 30.06.2013. i 30.06.2014. godine (u tis. kn)



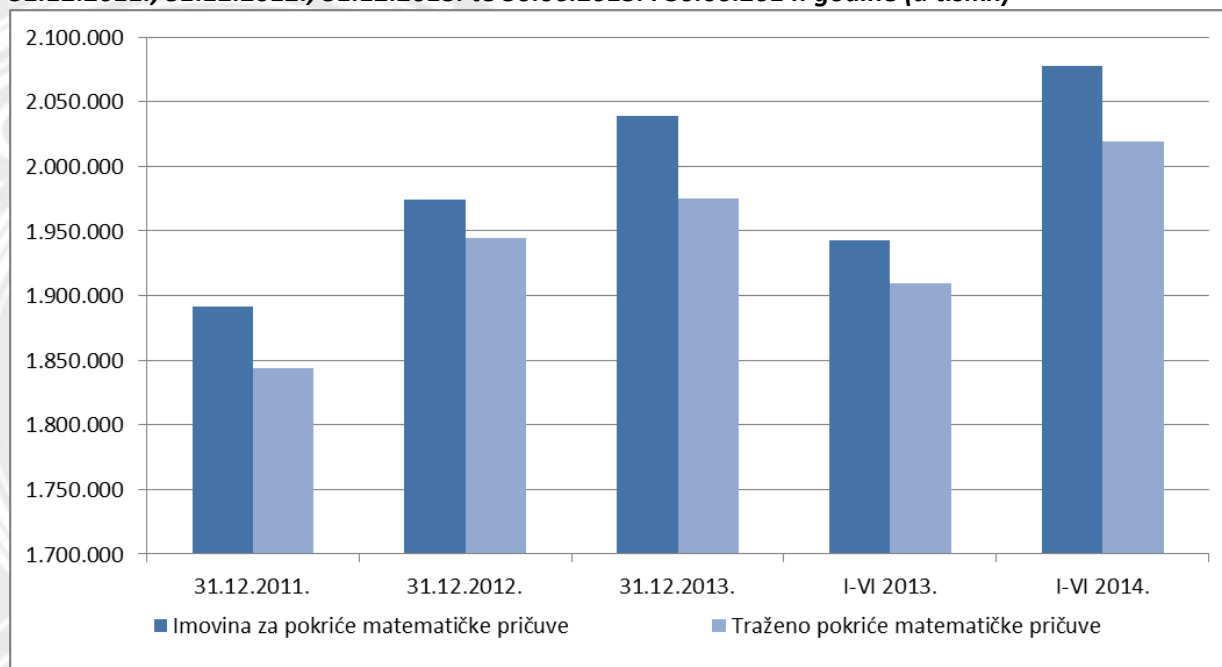
Izvor: Revidirani nekonsolidirani financijski izvještaji Društva za 2011., 2012. i 2013. godinu te nerevidirani nekonsolidirani financijski izvještaji Društva za prvo polugodište 2013. i 2014. godine

Imovina za pokriće matematičke pričuve

Društvo oblikuje matematičku pričuvu u visini sadašnje vrijednosti svih budućih obveza izračunatu na temelju zaključenih ugovora o osiguranju te umanjenu za sadašnju procijenjenu vrijednost budućih premija koje će biti uplaćene na temelju tih osiguranja. Isto tako Društvo je dužno ulagati imovinu za pokriće matematičke pričuve i njome upravljati odvojeno od druge imovine. Pri tome vrijednost imovine za pokriće matematičke pričuve mora u svakom trenutku biti najmanje jednaka visini traženoga pokrića koje obuhvaća matematičku pričuvu. Imovinu za pokriće matematičke pričuve Društvo je dužno ulagati u skladu s relevantnim odredbama Zakona o osiguranju kojima su propisane vrste i ograničenja dopuštenih ulaganja imovine za pokriće matematičke pričuve te odredbama Pravilnika o ulaganjima, uzimajući u obzir vrste poslova osiguranja koje obavljaju, s time da je zajamčena sigurnost, isplativost te odgovarajuća raznovrsnost ulaganja. Slobodna novčana sredstva moraju biti adekvatno uložena kako bi se većom disperzijom i preciznijim definiranjem namjene ulaganja na najmanju mjeru ograničio rizik ulaganja, što se posebno odnosi na ulaganje sredstava životnih osiguranja, s obzirom na to da ta sredstva imaju karakter dugoročne štednje.

Na dan 30.06.2014. Društvo je iskazalo traženo pokriće matematičke pričuve u visini od 2,0 mlrd. kuna, dok je imovina za pokriće matematičke pričuve iznosila 2,1 mlrd. kuna, što znači da je Društvo uložilo 0,1 mlrd. kuna, odnosno 2,9% više sredstava od traženog pokrića

Grafički prikaz 5. Odnos imovine za pokriće matematičke pričuve i traženog pokrića na dan 31.12.2011., 31.12.2012., 31.12.2013. te 30.06.2013. i 30.06.2014. godine (u tis.kn)



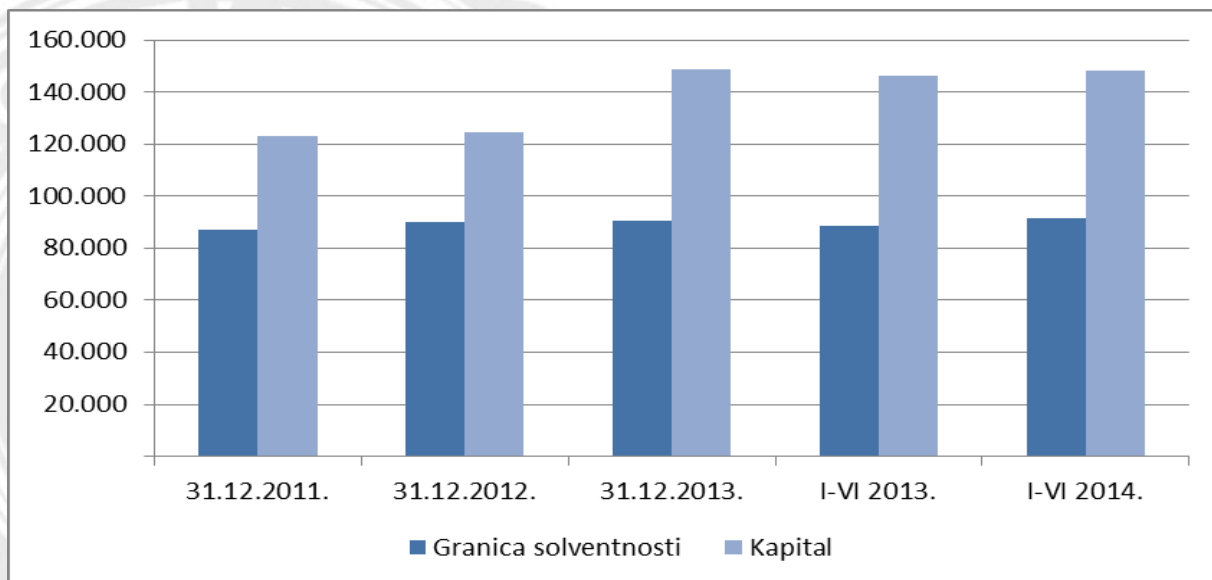
Izvor: Revidirani nekonsolidirani financijski izvještaji Društva za 2011., 2012. i 2013. godinu te nerevidirani nekonsolidirani financijski izvještaji Društva za prvo polugodište 2013. i 2014. godine

Adekvatnost kapitala

Društvo je dužno održavati razinu kapitala adekvatnu opsegu i vrstama poslova osiguranja koje obavlja te s obzirom na rizike kojima je izloženo. Kako bi Društvo bilo kapitalno adekvatno, mora ispunjavati tri uvjeta propisana Zakonom o osiguranju, odnosno kapital Društva mora biti najmanje jednak granici solventnosti, jamstveni kapital društva mora biti najmanje jednak jednoj trećini granice solventnosti i jamstveni kapital mora biti najmanje jednak minimalnom temeljnom kapitalu.

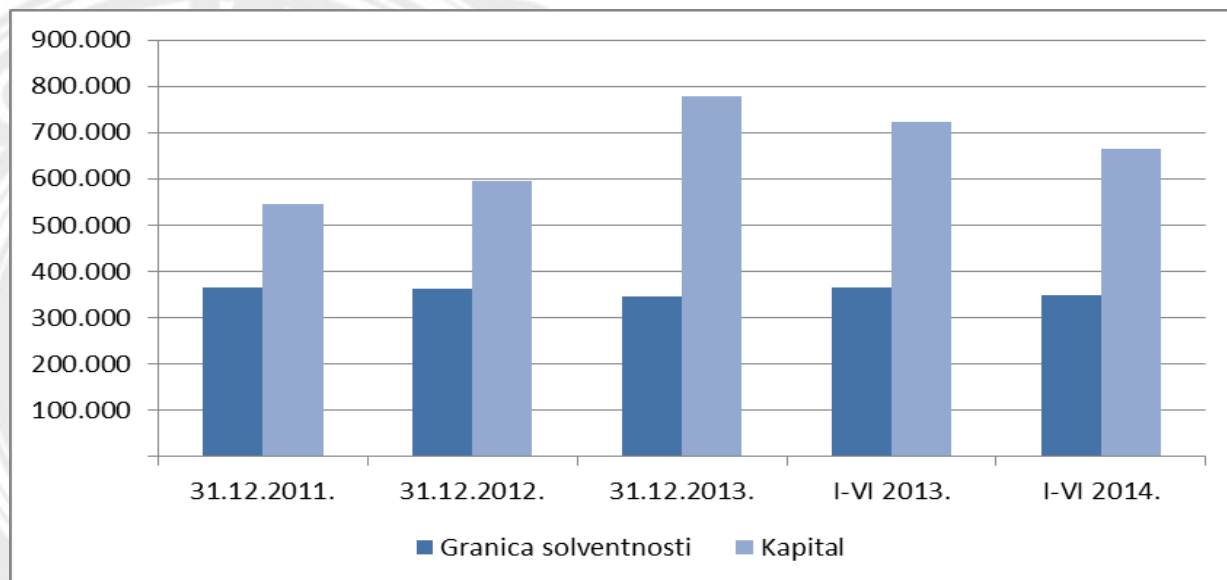
Društvo je na dan 31.12.2011., 31.12.2012. i 31.12.2013. te 30.06.2013. i 30.06.2014. godine ispunjavalo sva tri uvjeta propisana Zakonom o osiguranju te bilo kapitalno adekvatno.

Grafički prikaz 6. Odnos raspoloživog kapitala i granice solventnosti životnih osiguranja na dan 31.12.2011., 31.12.2012., 31.12.2013. te 30.06.2013. i 30.06.2014. godine (u tis. kn)



Izvor: Revidirani nekonsolidirani financijski izvještaji Društva za 2011., 2012. i 2013. godinu te nerevidirani nekonsolidirani financijski izvještaji Društva za prvo polugodište 2013. i 2014. godine

Grafički prikaz 7. Odnos raspoloživog kapitala i granice solventnosti neživotnih osiguranja na dan 31.12.2011., 31.12.2012., 31.12.2013. te 30.06.2013. i 30.06.2014. godine (u tis. kn)



Izvor: Revidirani nekonsolidirani financijski izvještaji Društva za 2011., 2012. i 2013. godinu te nerevidirani nekonsolidirani financijski izvještaji Društva za prvo polugodište 2013. i 2014. godine

9.2. Rezultati poslovanja

9.2.1. Informacije o znatnim čimbenicima koji znatno utječu na prihod iz poslovanja Izdavatelja

CROATIA osiguranje d.d. na konsolidiranoj razini ostvarila je u 2013. godini gubitak prije oporezivanja od -8,4 mil. kuna. U razdoblju I-VI 2014. godine gubitak prije oporezivanja iznosio je -67,8 mil. kuna. Zaračunata bruto premija u prvih 6 mjeseci 2014. godine pala je za 8,9%, dok je zarađena premija pala za 2%. Neto tehnički rezultat uslijed pada zarađene premije lošiji je u odnosu na isto razdoblje prethodne godine. Sve navedeno rezultiralo je lošijim kombiniranim razmjerom, prvenstveno zbog rasta razmjera šteta (rast pričuva šteta i pad zarađene premije) te rasta razmjera troškova uprave (pad zarađene premije). Rezultat ulaganja manji je za 19,9% uslijed provedenih trajnih umanjena financijske imovine.

Tabela 41: Rezultati poslovanja CROATIA osiguranje d.d. (konsolidirano)

Rezultat poslovanja RDG (u mil. HRK)	2011	2012	2013	I-VI 2013	I-VI 2014	Δ I-VI 2014/2013 %
Zaračunata bruto premija	3.239,6	3.159,5	3.131,2	1.857,9	1.693,3	-8,9%
Rezultat prije poreza	158,3	166,1	-8,4	44,6	-67,8	-
Profitabilnost	2011	2012	2013	I-VI 2013	I-VI 2014	Δ I-VI 2014/2013 p.b.
ROA	1,2%	1,4%	-0,1%	0,2%	-0,7%	-1,0
ROE	5,6%	6,4%	-0,7%	1,1%	-4,1%	-5,1

Izvor: Revidirani konsolidirani financijski izvještaji Društva za 2011., 20112. i 2013. godinu te nerevidirani konsolidirani financijski izvještaji Društva za prvo polugodište 2013. i 2014. godine, izračun Društva

9.2.2. Razlozi značajnih promjena u neto prihodima Izdavatelja

Rezultat Grupe u prvih 6 mjeseci 2014. godine je bruto gubitak u iznosu od 67,8 mil. kuna. 5 članica Grupe CO ostvarila su bruto gubitak, od čega 4 društva osigurateljne djelatnosti (CROATIA osiguranje d.d., MILENIJUM osiguranje a.d., CROATIA Sigurimi S.h.a., CROATIA osiguranje-Neživot a.d.) te 1 društvo neosigurateljne djelatnosti (Razne usluge d.o.o. u likvidaciji). U odnosu na isto razdoblje prethodne godine Grupa CO ostvarila je -111,5 mil. HRK lošiji bruto rezultat nakon eliminacija. Navedeno je posljedica ponajprije lošijeg rezultata CROATIA osiguranja d.d. koje je ostvarilo za -137,8 mil. HRK lošiji bruto rezultat u odnosu na isto razdoblje prethodne godine. Ostale članice zajedno ostvarile su za +26,3 mil. HRK bolji bruto rezultat u odnosu na isto razdoblje prethodne godine (od čega su najveći utjecaj imali bolji rezultati CROATIA zdravstveno osiguranje +7,7 mil. HRK, Razne usluge +7,8 mil. HRK, CROATIA Sigurimi +5,0 mil. HRK).

Tabela 42: Rezultati poslovanja Grupe CROATIA osiguranje

ČLANICA GRUPE	UDIO	2011.	2012.	2013.	I. - VI. 2013.	I. - VI. 2014.	Δ I-VI 2014/ 2013 %
CROATIA osiguranje d.d.		104,7	140,3	12,6	71,1	-66,7	-193,7%
CROATIA Lloyd d.d.	100,0%	42,6	36,6	19,3	22,9	5,9	-74,5%
CROATIA zdravstveno osiguranje d.d.	100,0%	4,6	4,3	-8,2	-3,8	3,9	-
CROATIA osiguranje d.d., Ljubuški	52,1%	2,0	4,6	4,0	2,2	1,8	-17,2%
MILENIJUM osiguranje a.d., Beograd	99,9%	0,4	1,1	-35,9	-3,1	-16,4	426,2%
CROATIA Sigurimi sh.a., Priština	100,0%	1,4	-0,5	-3,2	-5,8	-0,8	-85,6%
CROATIA osiguranje a.d., ŽIVOT, Skopje	95,0%	1,8	2,4	2,7	1,5	2,1	42,4%
CROATIA osiguranje a.d., NEŽIVOT, Skopje	100,0%	1,5	-1,4	-14,8	0,9	-0,4	-
CROATIA mirovinsko društvo d.o.o.	100,0%	0,8	0,5	0,9	0,5	0,7	43,3%
PBZ CROATIA osiguranje d.d.*	50,0%	18,2	9,3	12,0	3,8	4,9	29,0%
RAZNE USLUGE d.o.o.	100,0%	-6,5	-9,0	-5,4	-7,9	-0,1	-98,3%
CROATIA tehnički pregledi d.o.o.	100,0%	11,3	11,0	6,5	6,0	7,0	16,6%
SLAVONIJATRANS tehnički pregledi d.o.o.	76,0%	0,9	0,4	0,6	0,5	0,4	-19,5%
HERZ d.d.	100,0%	2,2	2,0	2,4	1,4	1,5	6,0%
Ukupno članice Grupe CO**		185,9	201,7	-6,6	90,3	-56,1	-
Konsolidacijske eliminacije		27,6	35,6	1,8	46,7	11,7	-74,8%
Bruto dobit grupe nakon eliminacija		158,3	166,1	-8,4	43,6	-67,8	-
Porez na dobit		48,6	34,3	3,6	21,5	2,5	-88,4%
Neto dobit prije manjinskog interesa		109,7	131,8	-11,9	22,2	-70,3	-
Manjinski interes		2,6	4,0	-1,7	1,2	1,0	-21,5%
NETO DOBIT GRUPE		107,0	127,7	-10,2	20,9	-71,3	-

*Metodom udjela u neto dobiti od 1.1.2014.

** Prije konsolidacijskih eliminacija

Izvor: Revidirani konsolidirani financijski izvještaji Društva za 2011., 20112. i 2013. godinu te nerevidirani konsolidirani financijski izvještaji Društva za prvo polugodište 2013. i 2014. godine

CROATIA osiguranje d.d. (nekonsolidirano)

CROATIA osiguranje d.d. na nekonsolidiranoj razini ostvarila je u 2013. godini dobit prije oporezivanja od 12,6 mil. kuna. U razdoblju I-VI 2014. godine ostvaren je gubitak prije oporezivanja od -66,5 mil. kuna. Zaračunata bruto premija u prvih 6 mjeseci 2014. godine pala je za 11,6%, dok je zarađena premija pala za 5,7%. Navedeno je rezultiralo lošijim kombiniranim razmjerom, prvenstveno zbog rasta razmjera šteta (rast pričuva šteta i pad zarađene premije) te rasta razmjera troškova uprave (pada zarađene premije). Rezultat ulaganja manji je za 41,6% uslijed provedenih trajnih umanjena financijske imovine.

Tabela 43: Rezultati poslovanja CROATIA osiguranja d.d.

Rezultat poslovanja (u mil. HRK)	2011	2012	2013	I-VI 2013	I-VI 2014	Δ I-VI 2014/2013 %
Zaračunata bruto premija	2.788,9	2.707,7	2.625,1	1.611,1	1.423,4	-11,6%
Zarađena premija	2.329,7	2.307,8	2.210,7	1.050,5	990,8	-5,7%
Rezultat prije poreza	104,7	140,3	12,6	71,1	-66,5	-
Profitabilnost	2011	2012	2013	I-VI 2013	I-VI 2014	Δ I-VI 2014/2013 p.b.
ROA	1,0%	1,5%	0,1%	0,7%	-0,8%	-1,5
ROE	4,8%	6,8%	0,7%	3,1%	-4,5%	-7,7

Izvor: Revidirani nekonsolidirani financijski izvještaji Društva za 2011., 2012. i 2013. godinu te nerevidirani nekonsolidirani financijski izvještaji Društva za prvo polugodište 2013. i 2014. Godine, izračun Društva

CROATIA Lloyd d.d.

CROATIA Lloyd d.d. jedini je reosiguratelj u Republici Hrvatskoj. Društvo je u 2013. godini ostvarilo dobit prije oporezivanja od 19,3 mil. kuna. U razdoblju I-VI 2014. godine ostvarena je dobit prije oporezivanja od 5,9 mil. kuna. Zaračunata bruto premija u prvih 6 mjeseci 2014. godine pala je za 9,2%, dok je zarađena premija zabilježila rast za 7,2%. Neto tehnički rezultat uslijed rasta likvidiranih šteta lošiji je u odnosu na isto razdoblje prethodne godine. Rast šteta u osiguranjima imovine rezultirao je rastom razmjera šteta, što je rezultiralo lošijim kombiniranim razmjerom. Rezultat ulaganja negativan je i lošiji u odnosu na isto razdoblje prethodne godine uslijed provedenih trajnih umanjena financijske imovine.

Tabela 44: Rezultati poslovanja CROATIA Lloyd d.d.

Rezultat poslovanja (u mil. HRK)	2011	2012	2013	I-VI 2013	I-VI 2014	Δ I-VI 2014/2013 %
Zaračunata bruto premija	473,8	427,7	397,4	256,0	232,3	-9,2%
Rezultat prije poreza	42,6	36,8	19,3	22,9	5,9	-74,5%
Profitabilnost	2011	2012	2013	I-VI 2013	I-VI 2014	Δ I-VI 2014/2013 p.b.
ROA	2,8%	2,8%	1,5%	1,8%	0,5%	-1,3
ROE	10,0%	9,1%	4,2%	5,8%	1,5%	-4,3

Izvor: CROATIA osiguranje d.d.

CROATIA zdravstveno osiguranje d.d.

CROATIA zdravstveno osiguranje d.d. posluje kao društvo za neživotna osiguranja koje se bavi isključivo zdravstvenim osiguranjem. Društvo je vlasnik dviju privatnih poliklinika preko kojih pruža i zdravstvene usluge. Društvo je u 2013. godini ostvarilo gubitak prije oporezivanja od -8,2 mil. kuna. U razdoblju I-VI 2014. godine ostvarena je dobit prije oporezivanja od 3,9 mil. kuna. Zaračunata bruto premija u prvih 6 mjeseci 2014. godine porasla je za 28,3%, dok je zarađena premija zabilježila rast za 35,4%. Uslijed visokog rasta zarađene premije došlo je do pada razmjera šteta i pada razmjera troškova uprave, što je rezultiralo značajno boljim kombiniranim razmjerom. Rezultat ulaganja lošiji je u odnosu na isto razdoblje prethodne godine uslijed pada kamatnih stopa na financijskom tržištu.

Tabela 45: Rezultati poslovanja CROATIA zdravstveno osiguranje d.d.

Rezultat poslovanja (u mil. HRK)	2011	2012	2013	I-VI 2013	I-VI 2014	Δ I-VI 2014/2013 %
Zaračunata bruto premija	97,2	98,7	129,8	67,3	86,4	28,3%
Rezultat prije poreza	4,6	4,3	-8,2	-3,8	3,9	-
Profitabilnost	2011	2012	2013	I-VI 2013	I-VI 2014	Δ I-VI 2014/2013 p.b.
ROA	2,9%	2,6%	-3,6%	-2,6%	2,1%	4,7
ROE	6,2%	5,6%	-10,7%	-6,7%	6,8%	13,5

Izvor: CROATIA osiguranje d.d.

CROATIA osiguranje d.d. Ljubuški

Društvo posluje kao kompozitno društvo za osiguranje na tržištu Bosne i Hercegovine. Društvo je vlasnik četiri društva koje u svome vlasništvu imaju stanice za tehničke preglede, jedne agencije za osiguranja te društva koje upravlja hotelom. Društvo je u 2013. godini ostvarilo dobit prije oporezivanja od 4,0 mil. kuna. U razdoblju I-VI 2014. godine ostvarena je dobit prije oporezivanja od 1,8 mil. kuna. Zaračunata bruto premija u prvih 6 mjeseci 2014. godine porasla je za 20,4%, dok je zarađena premija zabilježila rast za 1,5%.

Tabela 46 :Rezultati poslovanja CROATIA osiguranje d.d. Ljubuški

Rezultat poslovanja (u mil. HRK)	2011	2012	2013	I-VI	I-VI	Δ I-VI
				2013	2014	2014/2013 %
Zaračunata bruto premija	144,7	140,0	156,4	75,7	91,1	20,4%
Rezultat prije poreza	2,0	4,6	4,0	2,2	1,8	-17,2%
Profitabilnost	2011	2012	2013	I-VI	I-VI	Δ I-VI
				2013	2014	2014/2013 p.b.
ROA	0,7%	1,5%	1,2%	0,7%	0,5%	-0,2
ROE	2,4%	5,3%	4,1%	2,6%	2,1%	-0,5

Izvor: CROATIA osiguranje d.d.

MILENIJUM osiguranje a.d. Beograd

Društvo posluje kao društvo za neživotno osiguranje na tržištu Republike Srbije. Društvo je u 2013. godini ostvarilo gubitak prije oporezivanja od -35,9 mil. U razdoblju I-VI 2014. godine ostvaren je gubitak prije oporezivanja od -14,3 mil. kuna. Zaračunata bruto premija u prvih 6 mjeseci 2014. godine porasla je za 1,2%, dok je zarađena premija zabilježila rast za 7,2%. Neto tehnički rezultat društva lošiji je u odnosu na isto razdoblje prethodne godine kao rezultat rasta troškova. Navedeno je utjecalo na rast razmjera šteta i rast razmjera troškova pribave, što je rezultiralo lošijim kombiniranim razmjerom u odnosu na isto razdoblje prethodne godine. Rezultat ulaganja negativan je i lošiji u odnosu na isto razdoblje prethodne godine kao rezultat provedenih trajnih umanjena financijske imovine i nekretnina.

Tabela 47: Rezultati poslovanja MILENIJUM osiguranje a.d. Beograd

Rezultat poslovanja (u mil. HRK)	2011	2012	2013	I-VI	I-VI	Δ I-VI
				2013	2014	2014/2013 %
Zaračunata bruto premija	88,0	91,0	104,0	47,6	48,1	1,2%
Rezultat prije poreza	0,4	1,1	-35,9	-3,1	-16,4	426,3%
Profitabilnost	2011	2012	2013	I-VI	I-VI	Δ I-VI
				2013	2014	2014/2013 p.b.
ROA	0,4%	0,9%	-25,3%	-2,3%	-10,6%	-8,3
ROE	1,2%	3,1%	-569,9%	-9,1%	-59,6%	-50,4

Izvor: CROATIA osiguranje d.d.

CROATIA Sigurimi sh.a. Priština

Društvo posluje kao društvo za neživotno osiguranje na tržištu Republike Kosova. Društvo je u 2013. godini ostvarilo gubitak prije oporezivanja od -3,2 mil. kuna. U razdoblju I-VI 2014. godine ostvaren je gubitak prije oporezivanja od -0,8 mil. kuna. Zaračunata bruto premija u prvih 6 mjeseci 2014. godine pala je za 6,4%, dok je zarađena premija zabilježila rast za 21,3%.

Tabela 48 : Rezultati poslovanja CROATIA Sigurimi sh.a. Priština

Rezultat poslovanja (u mil. HRK)	2011	2012	2013	I-VI 2013	I-VI 2014	Δ I-VI 2014/2013 %
Zaračunata bruto premija	25,0	27,1	29,8	14,4	13,5	-6,4%
Rezultat prije poreza	1,4	-0,5	-3,2	-5,8	-0,8	-85,6%
Profitabilnost	2011	2012	2013	I-VI 2013	I-VI 2014	Δ I-VI 2014/2013 p.b.
ROA	0,2%	-3,2%	-8,4%	-12,7%	-2,8%	9,9
ROE	0,3%	-6,1%	-17,7%	-27,3%	-6,1%	21,2

Izvor: CROATIA osiguranje d.d

CROATIA osiguranje-Život a.d. Skopje

Društvo posluje kao društvo za životno osiguranje na tržištu Republike Makedonije. Društvo je u 2013. godini ostvarilo dobit prije oporezivanja od 2,7 mil. kuna. U razdoblju I-VI 2014. godine ostvarena je dobit prije oporezivanja od 2,1 mil. kuna. Zaračunata bruto premija u prvih 6 mjeseci 2014. godine porasla je za 15,8%, dok je zarađena premija zabilježila rast za 15,9%.

Tabela 49 : Rezultati poslovanja CROATIA osiguranje-Život a.d. Skopje

Rezultat poslovanja (u mil. HRK)	2011	2012	2013	I-VI 2013	I-VI 2014	Δ I-VI 2014/2013 %
Zaračunata bruto premija	24,0	29,1	38,9	17,7	20,5	15,8%
Rezultat prije poreza	1,8	2,4	2,7	1,5	2,1	42,3%
Profitabilnost	2011	2012	2013	I-VI 2013	I-VI 2014	Δ I-VI 2014/2013 p.b.
ROA	2,5%	2,7%	2,4%	1,5%	1,7%	0,2
ROE	6,9%	8,6%	8,6%	5,1%	6,5%	1,3

Izvor: CROATIA osiguranje d.d.

CROATIA osiguranje-Neživot a.d. Skopje

Društvo posluje kao društvo za neživotno osiguranje na tržištu Republike Makedonije. Društvo je u 2013. godini ostvarilo gubitak prije oporezivanja od -14,8 mil. U razdoblju I-VI 2014. godine ostvaren je gubitak prije oporezivanja od -0,4 mil. kuna. Zaračunata bruto premija u prvih 6 mjeseci 2014. godine pala je za 12,0%, dok je zarađena premija zabilježila rast za 7,7%.

Tabela 50 : Rezultati poslovanja CROATIA osiguranje-Neživot a.d. Skopje

Rezultat poslovanja (u mil. HRK)	2011	2012	2013	I-VI 2013	I-VI 2014	Δ I-VI 2014/2013 %
Zaračunata bruto premija	31,0	40,4	43,3	20,7	18,2	-12,0%
Rezultat prije poreza	1,5	-1,4	-14,8	0,9	-0,4	-
Profitabilnost	2011	2012	2013	I-VI 2013	I-VI 2014	Δ I-VI 2014/2013 p.b.
ROA	2,9%	-2,7%	-27,1%	1,4%	-0,6%	-2,0
ROE	5,6%	-6,7%	180,6%	3,5%	-1,6%	-5,2

Izvor: CROATIA osiguranje d.d.

CROATIA osiguranje mirovinsko društvo d.o.o.

Društvo se bavi upravljanjem otvorenim i zatvorenim dobrovoljnim mirovinskim fondovima. Društvo je u 2013. godini ostvarilo dobit prije oporezivanja od 0,9 mil. kuna. U razdoblju I-VI 2014. godine društvo je ostvarilo 0,7 mil. kuna što je za 43,4% veća dobit prije oporezivanja u odnosu na isto razdoblje prethodne godine kao rezultat racionalizacije troškova i rasta poslovnih prihoda uslijed rasta neto imovine pod upravljanjem na koju se obračunava upravljačka naknada.

Tabela 51: Rezultati poslovanja CROATIA osiguranje mirovinsko društvo d.o.o.

Rezultat poslovanja (u mil. HRK)	2011	2012	2013	I-VI 2013	I-VI 2014	Δ I-VI 2014/2013 %
Poslovni prihodi	5,5	5,0	6,2	3,1	3,1	2,2%
Poslovni rashodi	5,1	5,0	5,7	2,8	2,8	-1,5%
Dobit prije kamata i amortizacije	0,7	0,4	1,2	0,6	0,9	55,6%
Dobit prije kamata i poreza	0,3	0,0	0,4	0,3	0,4	38,6%
Financijski rezultat	0,5	0,5	0,4	0,2	0,3	50,0%
Ostali prihodi i rashodi	0,0	0,0	0,0	0,0	0,0	-
Rezultat prije poreza	0,8	0,5	0,9	0,5	0,7	43,4%
Profitabilnost	2011	2012	2013	I-VI 2013	I-VI 2014	
EBITDA marža	12,2%	8,9%	19,3%	17,9%	27,3%	
EBIT marža		-				
ROE	6,2%	3,5%	5,2%	3,3%	4,3%	
ROA	5,8%	3,4%	5,0%	3,1%	4,2%	

Izvor: CROATIA osiguranje d.d.

PBZ CROATIA osiguranje d.d.

Društvo se bavi upravljanjem obveznim mirovinskim fondom. Društvo je u 2013. godini ostvarilo dobit prije oporezivanja od 24,0 mil. kuna. U razdoblju I-VI 2014. godine društvo je ostvarilo 12,3 mil. kuna što je za 29,0% veća dobit prije oporezivanja u odnosu na isto razdoblje prethodne godine kao rezultat racionalizacije troškova i rasta poslovnih prihoda uslijed rasta neto imovine pod upravljanjem na koju se obračunava upravljačka naknada.

Tabela 52 : Rezultati poslovanja PBZ CROATIA osiguranje d.d.

Rezultat poslovanja (u mil. HRK)	2011	2012	2013	I-VI 2013	I-VI 2014	Δ I-VI 2014/2013 aps.	Δ I-VI 2014/2013 %
Poslovni prihodi	50,1	41,5	49,2	23,6	26,2	2,5	10,8%
Poslovni rashodi	21,5	29,9	28,9	16,2	15,0	-1,1	-7,0%
Dobit prije kamata i amortizacije	28,6	11,8	20,8	7,8	11,3	3,5	44,5%
Dobit prije kamata i poreza	28,5	11,7	20,3	7,5	11,1	3,7	49,3%
Financijski rezultat	4,4	6,9	3,6	2,1	1,2	-0,9	-43,4%
Ostali prihodi i rashodi	3,4	0,0	0,0	0,0	0,0	0,0	-
Rezultat prije poreza	36,4	18,5	24,0	9,5	12,3	2,8	29,0%
Profitabilnost	2011	2012	2013	I-VI 2013	I-VI 2014		
EBITDA marža	57,2%	28,4%	42,2%	33,0%	43,1%		
EBIT marža	57,0%	28,0%	41,2%	31,6%	42,6%		
ROE	22,0%	10,1%	17,0%	7,7%	9,6%		
ROA	20,4%	9,3%	15,9%	7,0%	8,7%		

Izvor: CROATIA osiguranje d.d

Razne usluge d.o.o. u likvidaciji

Društvo posluje prema izlaznoj strategiji te se priprema za likvidaciju. Shodno tome smanjen je broj zaposlenih te Društvo trenutno ima kao zaposlenika samo likvidatora.

Tabela 53 : Rezultati poslovanja Razne usluge d.o.o. u likvidaciji

Rezultat poslovanja (u mil. HRK)	2011	2012	2013	I-VI 2013	I-VI 2014	Δ I-VI 2014/2013 aps.	Δ I-VI 2014/2013 %
Poslovni prihodi	33,8	17,7	87,8	7,5	0,2	-7,4	-97,8%
Poslovni rashodi	31,2	20,1	88,9	12,5	0,3	-12,1	-97,4%
EBITDA	24,3	10,3	8,5	4,0	-0,1	-4,1	-103,4%
EBIT	2,6	-2,4	-1,1	-4,9	-0,2	4,8	-96,8%
Financijski rezultat	-9,0	-6,6	-4,3	-3,0	0,0	3,0	-100,9%
Ostali prihodi i rashodi	0,0	0,0	0,0	0,0	0,0	0,0	-
Rezultat prije poreza	-6,5	-9,0	-5,4	-7,9	-0,1	7,8	-98,3%

Izvor: CROATIA osiguranje d.d.

9.2.3 Utjecaj vladinih, gospodarskih, fiskalnih, monetarnih ili političkih politika ili čimbenika na poslovanje Izdavatelja

Usporavanje gospodarskog rasta kako u svijetu tako i u Hrvatskoj, negativno okruženje finansijskih tržišta, porast nezaposlenosti i smanjivanje realnih dohodaka te liberalizacija tržišta auto osiguranja predstavljaju izazove za rast tržišta osiguranja.

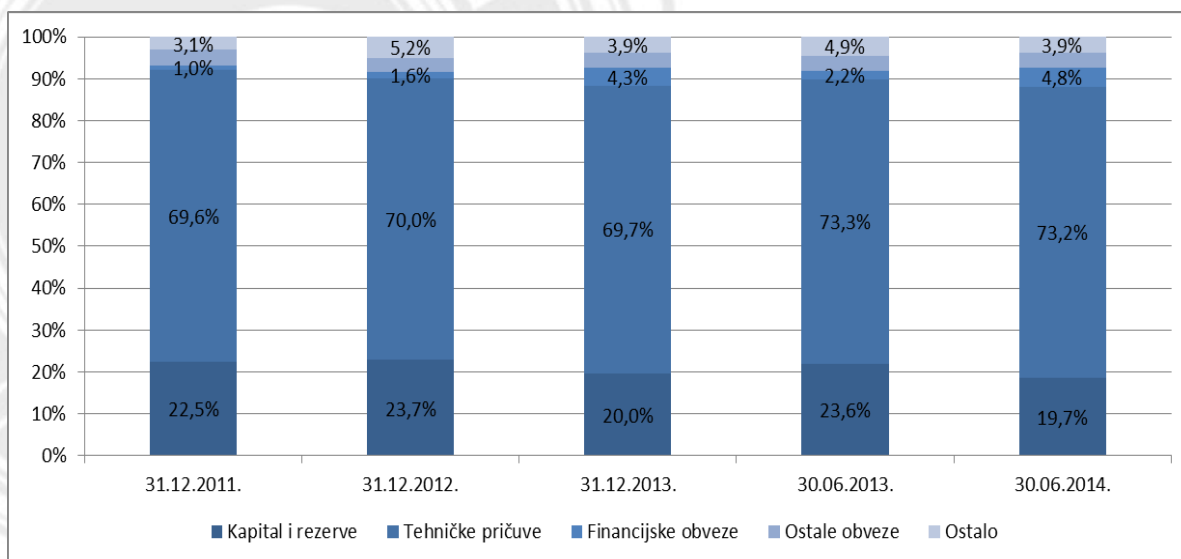
U zadnjih deset godina, tržišni udio CROATIA osiguranja je u trendu smanjenja. Tranzicijska tržišta u svim zemljama srednje i istočne Europe su prošla kroz trend smanjenja koncentracije u industriji osiguranja, uslijed pojavljivanja sve većeg broja konkurenata. Stoga je u razdoblju od 2004. – 2013. godine vidljiv postupan pad tržišnog udjela CROATIA osiguranja u industriji osiguranja, koji opada sa 41,3% u 2004. godini na 28,9% u 2013. godini. Takvo kretanje djelomično je rezultat ulaska stranih osiguratelja na hrvatsko tržište, a djelomično je rezultat smanjenja potražnje te nepovoljnih poslovnih okolnosti u posljednjih nekoliko godina.

Ulaskom Hrvatske u Europsku Uniju, započeo je proces liberalizacije na tržištu auto osiguranja. Inozemna konkurencija potaknula je osiguravatelje na poboljšanje vlastite ponude i prilagođavanje potrebama korisnika. Osiguravajuće kuće teže oblikovanju ponude koja će maksimalno biti prilagođena potrebama korisnika, ali ne samo kroz povoljnije cijene već i u pogledu obogaćenja ponude kroz dodatna prava i pogodnosti.

10. IZVORI SREDSTAVA

10.1. Informacije o kratkoročnim i dugoročnim izvorima sredstava Izdavatelja

Grafički prikaz 8. Struktura pasive na dan 31.12.2011., 31.12.2012., 31.12.2013. te 30.06.2013. i 30.06.2014. godine



Izvor: Revidirani konsolidirani financijski izvještaji Društva za 2011., 2012. i 2013. godinu te nerevidirani konsolidirani financijski izvještaji Društva za prvo polugodište 2013. i 2014. godine

Udio kapitala i rezervi u pasivi je zbog ostvarenih gubitaka u 2013. i prvom polugodištu 2014. smanjen na 19,7% na dan 30.06.2014. godine. Udio financijskih obveza povećan je sa 1,0% na 4,8%. Financijske obveze odnose se na kratkoročne kredite.

Osim kapitala i rezervi, u strukturi pasive, na dan 30.06.2014. sa 73,2% sudjeluju tehničke pričuve koje su u odnosu na 31.12.2011. povećane za 3,6%.

Ostale obveze na dan 30.06.2014. imaju udio od 3,9% u ukupnoj pasivi, a odnose se na obveze proizašle iz neposrednih poslova osiguranja, obveze proizašle iz poslova suosiguranja i reosiguranja te ostalih obveza.

Ostalo se odnosi na posebnu pričuvu za osiguranje iz skupine životnih osiguranja kod kojih ugovaratelj osiguranja preuzima investicijski rizik, ostale pričuve, odgođenu i tekuću poreznu obvezu te odgođeno plaćanje troškova i prihod budućeg razdoblja.

10.2. Objašnjenje izvora i iznosa i opis novčanih tokova

Izveštaj o novčanom tijeku Izdavatelja prikazan je u točki 3.

U okolnostima gospodarske krize, koja je utjecala na poslovanje velikog broja gospodarskih subjekata i na standard građana Izdavatelj ima određenih poteškoća u naplati svojih potraživanja. Ta okolnost, međutim, nije prouzročila značajnije probleme u poslovanju, te se uredno podmiruju sve obveze i ostvaruju utvrđeni planovi poslovanja. Također se dnevno izračunava pokazatelj likvidnosti Društva te se podaci o istom tromjesečno dostavljaju Hrvatskoj agenciji za nadzor financijskih usluga. Kako likvidna imovina Društva višestruko premašuje dospjele obveze, pokazatelj likvidnosti je vrlo dobar.

10.3. Informacije o financijskim potrebama i strukturi financiranja Izdavatelja

Sredstva u visini 840,2 mil. kuna kapitalno će osnažiti Izdavatelja, omogućiti brže i učinkovitije restrukturiranje te rast i razvoj kako bi se zadržala i ojačala pozicija tržišnog lidera u Hrvatskoj i pripremio se za snažniji tržišni iskorak u regiji. Dokapitalizacija je provedena u skladu s odredbama Ugovora o kupoprodaji dionica u trgovačkom društvu Croatia osiguranje, potpisanog 6. ožujka ove godine, između Vlade Republike Hrvatske i Adris grupe.

Struktura izvora financiranja Izdavatelja prikazana je u točki 10.1.

10.4. Informacije o svim ograničenjima korištenja izvora sredstava koja su značajno utjecala ili bi mogla značajno utjecati, izravno ili neizravno, na poslovanje Izdavatelja

Izdavatelj nema ograničenja u korištenju izvora sredstava osim ograničenja propisanih u Zakonu o osiguranju i pratećim podzakonskim aktima. Izdavatelj ulaže imovinu za pokriće tehničke, odnosno matematičke pričuve sukladno članku 114. – 128. Zakona o osiguranju (Narodne novine br. 151/05, 87/08, 82/09, 54/13 i 94/14). Pravilnikom o vrstama i obilježjima imovine za pokriće tehničkih pričuva, pravila za disperziju i ograničenje ulaganja imovine za pokriće tehničkih pričuva, njihovo vrednovanje, usklađenost, pravila za upotrebu izvedenih financijskih instrumenata te način i rok izvještavanja (Narodne novine, br. 119/2009, 155/2009, 1/2012, 39/2012, 79/2013, 105/2013) se detaljnije propisuju ulaganja imovine za pokriće tehničke, odnosno matematičke pričuve društva za osiguranje te društva za reosiguranje u skladu sa člancima 114. do 128. Zakona o osiguranju (Narodne novine br. 151/05, 87/08 i 82/09 i 54/13 i 94/14), a osobito:

- vrste i obilježja dopuštenih ulaganja imovine za pokriće tehničke, odnosno matematičke pričuve,
- pravila za disperziju i ograničenja ulaganja imovine za pokriće tehničke, odnosno matematičke pričuve,
- vrednovanje imovine za pokriće tehničke, odnosno matematičke pričuve i usklađenost imovine s obvezama koje proizlaze iz ugovora o osiguranju, odnosno ugovora o reosiguranju,
- pravila za upotrebu izvedenih financijskih instrumenata te
- način i rokovi izvješćivanja Hrvatske agencije za nadzor financijskih usluga.

Zakon o osiguranju i Pravilnik o vrstama i obilježjima imovine za pokriće tehničkih pričuva, pravila za disperziju i ograničenje ulaganja imovine za pokriće tehničkih pričuva, njihovo vrednovanje,

usklađenost, pravila za upotrebu izvedenih financijskih instrumenata te način i rok izvještavanja dostupni su na Internet stranicama Hrvatske agencije za nadzor financijskih usluga.

10.5. Informacije o predviđenim izvorima financiranja budućih investicija i dugotrajne materijalne imovine

Izdavatelj namjerava financirati buduće investicije iz sredstava akumuliranih iz redovnog poslovanja i sredstava prikupljenih u dokapitalizaciji.

11. ISTRAŽIVANJA I RAZVOJ, PATENTI I LICENCE

Izdavatelj nema posebnih programa istraživanja i razvoja te s obzirom na to ne iskazuje posebno troškove koji bi proizlazili iz tih aktivnosti.

12. INFORMACIJE O TRENDOVIMA

12.1. Najznačajniji trendovi u proizvodnji, prodaji i zalihama, troškovima i prodajnim cijenama od završetka posljednje financijske godine do izrade prospekta

Najznačajniji trendovi u rezultatima poslovanja izdavatelja od završetka posljednje financijske godine do 30.06.2014. godine prikazani su u poglavlju 9.2.

12.2. Informacije o svim poznatim trendovima, nesigurnostima, zahtjevima, obvezama, ili događajima koji bi vjerojatno mogli imati znatan utjecaj na očekivanja izdavatelja

Na kraju prvog polugodišta 2014. zaračunata bruto premija osiguravajućih društava u RH pala je za -4,8 p.b. (-233,6 mil. kn) u odnosu na isto razdoblje prošle godine, pri čemu je premija životnih osiguranja porasla za +5,7 p.b (+70,0 mil. kn), a neživotnih pala za -8,3 p.b. (-303,6 mil. kn). Među prvih 5 najvećih društava u ukupnoj premiji najveći rast premije, u odnosu na prvo polugodište 2013. ostvario je Allianz (+8,7 p.b.).

U životnim osiguranjima najveći porast je ostvario Allianz (+27,4 p.b.). U neživotnim osiguranjima svih 5 najvećih društva ostvarila su pad (njihova prosječna stopa pada iznosila je -6,5 p.b.).

Najveći pad u grupama osiguranja, u odnosu na isto razdoblje prošle godine, u neživotu imalo je autoodgovornost s padom od -15,5 p.b. (-236,2 mil. kn), a najveći nominalni rast ostvareno je iz osiguranja kredita (+24,7 mil. kn), ostala neživotna osiguranja (ostala osig. od auto odgovornosti, osig. naknade uslijed prestanka rad. odnosa, osig. naknade troš. asistencije, putno osiguranje, pravna zaštita) (+19,9 mil. kn) i zdravstveno osiguranje (+17,0 mil. kn).

Ukupni tržišni udio Croatia osiguranja (uključujući CZO) je na kraju prvog polugodišta 2014., u odnosu na isto razdoblje prošle godine smanjen za -1,9 p.b. (pad s 34,2 p.b. na 32,3 p.b.); u neživotnom osiguranju ostvaren je pad za -1,4 p.b. (pad s 41,0 p.b. na 39,6 p.b.), a u životnom osiguranju pad za -0,4 p.b. (pad s 13,7 p.b. na 13,3 p.b.).

Tržište osiguranja

Tržišni udjeli – premija

Tabela 54: Zaračunata bruto premija po društvima – ukupno

Osiguratelj	I-VI 2013.	I-VI 2014.	Indeks 2014/2013	u mil.kn	
				Udio u % 2013.	2014.
CROATIA osiguranje d.d.	1.611,1	1.423,4	88,4	32,8	30,4
Allianz Zagreb d.d.	640,7	696,3	108,7	13,0	14,9
Euroherc osiguranje d.d.	470,0	433,8	92,3	9,6	9,3
Wiener osiguranje Vienna Insurance	296,0	289,0	97,6	6,0	6,2
Jadransko osiguranje d.d.	308,5	280,6	91,0	6,3	6,0
Grawe Hrvatska d.d.	189,8	197,2	103,9	3,9	4,2
Basler osiguranje Zagreb d.d.	198,1	195,8	98,8	4,0	4,2
Generali osiguranje d.d.	175,2	188,3	107,5	3,6	4,0
Triglav osiguranje d.d.	206,7	181,7	87,9	4,2	3,9
Uniq osiguranje d.d.	141,7	131,9	93,1	2,9	2,8
Merkur osiguranje d.d.	134,0	129,2	96,4	2,7	2,8
HOK osiguranje d.d.	101,5	96,2	94,8	2,1	2,1
Agram životno osiguranje d.d.	91,7	96,1	104,8	1,9	2,1
CROATIA zdravstveno osiguranje d.d.	67,4	86,4	128,3	1,4	1,9
Erste osiguranje VIG d.d.	63,3	84,4	133,3	1,3	1,8
Velebit osiguranje d.d.	37,5	32,0	85,4	0,8	0,7
Sunce osiguranje d.d.	70,4	30,7	43,7	1,4	0,7
BNP Paribas Cardif osiguranje d.d.	30,2	28,7	95,2	0,6	0,6
Izvor osiguranje d.d.	19,6	20,8	105,8	0,4	0,4
Societe Generale osiguranje d.d.	21,8	19,4	89,1	0,4	0,4
Wüstenrot životno osiguranje d.d.	7,2	10,4	145,3	0,2	0,2
Velebit životno osiguranje d.d.	6,6	9,5	143,1	0,1	0,2
KD Life osiguranje d.d.	6,8	7,4	109,6	0,1	0,2
Ergo osiguranje d.d.	1,0	5,3	518,2	0,0	0,1
Hrvatsko kreditno osiguranje d.d.	4,0	5,0	122,5	0,1	0,1
Ergo životno osiguranje d.d.	13,1	0,9	6,5	0,3	0,0
	4.914	4.680	95,2	100,0	100,0

Izvor: HUU

12.3. Restrukturiranje Društva

Restrukturiranje Društva uključuje optimizaciju poslovanja i unapređenje procesa na svim razinama, kako bi Društvo postalo ne samo nacionalni već i regionalni lider na tržištu osiguranja.

U skladu sa strateškim inicijativama Društva u tijeku je proces optimizacije organizacije Društva na način da se osigura efikasnije poslovanje Društva u cjelini. U tom smislu struktura organizacijskih jedinica se usklađuje s potrebama procesne inicijative uz optimizaciju broja radnih mjesta u obavljanju određenih poslovnih aktivnosti. Optimizacija poslovnih procesa se provodi u svim poslovnim segmentima i na svim organizacijskim razinama temeljem kojeg se definira organizacijska struktura sa ciljem osiguranja učinkovitog poslovanja, prosperiteta i potpune usklađenosti s misijom i vizijom Društva. Navedena optimizacija smanjuje nepotrebne troškove uz istodobno podizanje operativne efikasnosti poslovanja te jačanje i podizanje nosivih kompetencija Društva.

13. PREDVIĐANJA ILI PROCJENE DOBITI

Izdavatelj se nije odlučio dati predviđanje ili procjenu dobiti.

14. UPRAVNA I NADZORNA TIJELA IZDAVATELJA

14.1. Podaci o Upravi i Nadzornom odboru izdavatelja

Tabela 55 : Članovi Uprave

Ime i prezime	Funkcija
Sanel Volarić	predsjednik Uprave
Nikola Mišetić	član Uprave
Andrej Koštomaj	član Uprave

Izvor: CROATIA osiguranje d.d.

Tabela 56 : Članovi Nadzornog odbora

<i>Ime i prezime</i>	<i>Funkcija</i>	<i>Dodatni podaci</i>
Ante Vlahović	predsjednik Nadzornog odbora	izabran 22.04.2014. godine odlukom Glavne Skupštine, za predsjednika NO izabran temeljem Odluke NO od 22.04.2014.g.
Mladen Blažević	zamjenik predsjednika Nadzornog odbora	imenovan Rješenjem Vlade RH od 17.04.2014.g., za zamjenika predsjednika NO izabran temeljem Odluke NO od 22.04.2014.g.
Plinio Cuccurin	član Nadzornog odbora	izabran 22.04.2014.g. odlukom Glavne skupštine
Branko Zec	član Nadzornog odbora	izabran 22.04.2014.g. odlukom Glavne skupštine
Roberto Škopac	član Nadzornog odbora	izabran 22.04.2014.g. odlukom Glavne skupštine
izv.prof.dr.sc. Josip Tica	član Nadzornog odbora	izabran 22.04.2014.g. odlukom Glavne skupštine
Miroslav Hrašćanec	član Nadzornog odbora	izabran putem izbora za predstavnika radnika u NO s početkom mandata od 20.01.2012.g.

Izvor: CROATIA osiguranje d.d.

Uprava

Predsjednik Uprave Sanel Volarić

Rođen 1972. godine u Mostaru, Bosna i Hercegovina. Diplomirao na Fakultetu elektrotehnike i računarstva u Zagrebu 1996. godine gdje je i magistrirao Informatičke tehnologije 2001. godine, MBA program završio 2006. godine na Ekonomskom fakultetu u Zagrebu.

Radno iskustvo:

- Montmontaža d.d., arhitekt IT sustava od 1997. do 1998. godine
- Privredna banka Zagreb d.d., voditelj tima za migraciju podataka od 1999. do 2001. godine
- Allianz ZB d.o.o., voditelj odjela za informacijske tehnologije od 2001. do 2003. godine
- Allianz Zagreb d.d., direktor informacijskih tehnologija (CIO) od 2003. do 2005. godine
- Allianz Zagreb d.d., direktor prodaje/član Uprave za prodaju od 2006. do 2009. godine,
- Allianz SE, regionalna uprava za Središnju i Istočnu Europu, Srednji Istok i sjevernu Afriku, Njemačka, zamjenik regionalnog člana Uprave za operacije od 2010. do 2014. godine,
- CROATIA osiguranje d.d., predsjednik Uprave od 10. svibnja 2014. godine
- CROATIA zdravstveno osiguranje d.d., predsjednik Nadzornog odbora od 2014. godine
- CROATIA Lloyd d.d., predsjednik Nadzornog odbora od 2014. godine
- PBZ CROATIA OSIGURANJE d.d. za upravljanje obveznim mirovinskim fondovima, predsjednik Nadzornog odbora od 2014. godine

- CROATIA osiguranje d.d. Ljubuški, predsjednik Nadzornog odbora od 2014. godine
- Milenijum osiguranje a.d.o., Beograd, predsjednik Nadzornog odbora od 2014. godine

Poslovna adresa: CROATIA osiguranje d.d., Miramarska 22, Zagreb

Član Uprave Andrej Koštomaj

Rođen 1980. godine u Puli, diplomirao na Ekonomskom fakultetu u Zagrebu 2002. godine, magisterij financija završio 2008. godine u London Business School.

Radno iskustvo:

- Privredna banka Zagreb d.d., analitičar u Odjelu kontrolinga, od 2003. godine
- KPMG Hrvatska, mlađi revizor od 2003. do 2004. godine
- McKinsey & Company Inc., manager projekata od 2004. do 2010. Godine
- STSI d.o.o. , član Uprave od 2010. do 2012. godine
- Google Inc., izvršni regionalni direktor za marketing, Adriatics regija, od 2012. do 2014. godine
- TATA GRUPA d.o.o. , član društva od 2011. do 2014. godine
- TATA Zastupanje d.o.o., član društva od 2012. do 2014. godine
- CROATIA osiguranje d.d., član Uprave od 23. travnja 2014. godine
- CROATIA zdravstveno osiguranje d.d. , član Nadzornog odbora od 2014. godine
- CROATIA – TEHNIČKI PREGLEDI d.o.o., zamjenik predsjednika Nadzornog odbora od 2014. godine
- CROATIA osiguranje mirovinsko društvo za upravljanje dobrovoljnim mirovinskim fondom d.o.o., predsjednik Nadzornog odbora od 2014. godine
- CROATIA osiguranje d.d. Ljubuški, član Nadzornog odbora od 2014. godine
- CROATIA osiguranje-ŽIVOT A.D. Skopje, neizvršni član Odbora direktora od 2014. godine
- Milenijum osiguranje a.d.o., Beograd, član Nadzornog odbora društva od 2014. godine
- CROATIA Sigurimi Sh.a, Priština, član Upravnog odbora od 2014. godine

Poslovna adresa: CROATIA osiguranje d.d., Miramarska 22, Zagreb

Član Uprave Nikola Mišetić

Rođen 1980. godine u Ljubuškom, Bosna i Hercegovina. Diplomirao na Ekonomskom fakultetu u Zagrebu 2002. godine, MBA program završio 2009. godine na učilištu INSEAD, Francuska.

Radno iskustvo:

- Volksbank d.d. Zagreb, makroekonomist od 2003. do 2004. godine
- Kreditna banka Zagreb d.d., zamjenik direktora poslova s građanstvom od 2004. do 2005. godine
- McKinsey & Company Inc., manager projekata od 2005. do 2011. godine
- ADRIS GRUPA d.d., izvršni direktor razvoja, od 2011. do 2014. godine
- CROATIA osiguranje d.d. predsjednik Uprave od 23. travnja 2014. do 9. svibnja 2014. godine, od 10. svibnja 2014. godine član Uprave
- CROATIA LLOYD d.d., zamjenik predsjednika Nadzornog odbora društva od 2014. godine
- ATLANSKA PLOVIDBA d.d. član Nadzornog odbora od 2014. godine
- CROATIA – TEHNIČKI PREGLEDI d.o.o., predsjednik Nadzornog odbora od 2014. godine
- CROATIA Sigurimi sh.a. Priština, predsjednik Upravnog odbora od 2014. godine
- CROATIA osiguranje -NEŽIVOT A.D. Skopje, predsjednik Odbora direktora od 2014. godine
- Milenijum osiguranje a.d.o., Beograd, član Nadzornog odbora od 2014. godine

Poslovna adresa: CROATIA osiguranje d.d., Miramarska 22, Zagreb

Nadzorni odbor

Predsjednik Nadzornog odbora Ante Vlahović

Rođen 1951. godine u Kominu, diplomirao na Ekonomskom fakultetu u Zagrebu.

Radno iskustvo:

- Tvornica duhana i ambalaže, komercijalni direktor od 1977. do 1990. godine
- Tvornica duhana i ambalaže, direktor marketinga tijekom 1990. godine
- Tvornica duhana Rovinj d.d., direktor marketinga od 1990. do 1994. godine
- Tvornica duhana Rovinj d.d., direktor TDR-a od 1994. do 2001. godine
- Tvornica duhana Rovinj d.d., član Uprave od 2001. do 2002. godine
- Tvornica duhana Rovinj d.d., predsjednik Uprave tijekom 2003. godine
- ADRIS GRUPA d.d., predsjednik Uprave od 2004. godine
- ISTRAGRAFIKA d.d., predsjednik Nadzornog odbora od 1995. do 2009. godine
- TVORNICA DUHANA ZAGREB d.d. predsjednik Nadzornog odbora od 1998. do 2013. godine
- GIUI HDI, predsjednik Nadzornog odbora od 1999. godine
- MAISTRA d.d., predsjednik Nadzornog odbora od 2005. godine
- TDR d.o.o. , predsjednik Nadzornog odbora od 2006. godine
- A.G. 2000 d.o.o., jedini član društva od 2014. godine
- CROATIA osiguranje d.d., predsjednik Nadzornog odbora od 2014. godine.

Poslovna adresa: ADRIS GRUPA dioničko društvo za upravljanje i ulaganje, Vladimira Nazora 1, Rovinj

Zamjenik predsjednika Nadzornog odbora Mladen Blažević

Rođen 1947. godine u Rijeci, diplomirao na Ekonomskom fakultetu u Rijeci 1970. godine

Radno iskustvo:

- CROATIA osiguranje d.d., pribavljač osiguranja, šef pribave, direktor Sektora imovinskih osiguranja, od 1970. do 1982. godine
- Izvršno vijeće općine Rijeka, potpredsjednik od 1982. do 1984. godine
- RIKARD BENČIĆ, generalni direktor od 1984. do 1992. godine
- TEMPO STAR d.o.o., prokurist od 1995. do 1998. godine
- KVARNER OSIGURANJE d.d., predsjednik Uprave od 1998. do 2001. godine,
- KANAL RI d.o.o., član Nadzornog odbora od 1998. do 2001. godine
- KVARNER WIENER STADTISCHE OSIGURANJE d.d., predsjednik Uprave od 2001. do 2007. godine
- WIENER NEKRETNINE d.o.o., prokurist od 2008. do 2009. godine
- AURUM WIENER STADTISCHE osiguranje d.d. član Nadzornog odbora od 2005. do 2006.g.
- ŽIČARA UČKA d.o.o., član društva od 2011. godine, prokurist
- CROATIA osiguranje d.d., predsjednik Nadzornog odbora od 2012. do 2014. godine, zamjenik predsjednika Nadzornog od 2014. godine

Poslovna adresa: CROATIA osiguranje d.d., Miramarska 22, Zagreb

Član Nadzornog odbora Plinio Cuccurin

Rođen 1958. godine u Puli, diplomirao na Pravnom fakultetu u Rijeci 1981. godine, položen pravosudni ispit 1984. godine, položen javnobilježnički ispit 1994. godine.

Radno iskustvo:

- Tvornica duhana i ambalaže, pravni savjetnik od 1981. do 1990. godine
- Tvornica duhana Rovinj d.d., član Uprave od 1990. do 2003. godine
- TDR d.o.o., predsjednik Uprave od 2003. do 2006. godine
- ADRIS GRUPA d.d., član Uprave od 2004. godine
- ISTRAGRAFIKA d.d., zamjenik predsjednika Nadzornog odbora od 1995. do 2013. godine
- TVORNICA DUHANA ZAGREB d.o.o., predsjednik Nadzornog odbora od 2013. godine, zamjenik predsjednika Nadzornog odbora od 1998. do 2013. godine
- HRVATSKI DUHANI d.d. predsjednik Nadzornog odbora od 2013. godine,
- TDR d.o.o., zamjenik predsjednika Nadzornog odbora od 2013. godine, član Nadzornog odbora od 2009. do 2013. godine,
- MAISTRA d.d., zamjenik predsjednika Nadzornog odbora, član Nadzornog odbora od 2005. godine
- MON PERIN d.o.o., član društva, predsjednik Nadzornog odbora od 2006. godine,
- ZAGREBAČKA BURZA d.d., predsjednik Nadzornog odbora od 2009. do 2011. godine
- CROATIA osiguranje d.d. , član Nadzornog odbora od 2014. godine

Poslovna adresa: ADRIS GRUPA dioničko društvo za upravljanje i ulaganje, Vladimira Nazora 1, Rovinj

Član Nadzornog odbora Branko Zec

Rođen 1960. godine u Žminju, diplomirao na Ekonomskom fakultetu Sveučilišta u Rijeci.

Radno iskustvo:

- Tvornica duhana i ambalaže, voditelj financijskih poslova od 1987. do 1989. godine
- Tvornica duhana i ambalaže, pomoćnik financijskog direktora od 1989. do 1991. godine
- DUGRAF d.o.o., pomoćnik financijskog direktora od 1991. do 1992. godine
- DUGRAF d.o.o., financijski direktor od 1992. do 1996. godine
- Tvornica duhana Rovinj d.d., financijski direktor od 1996. do 2001. godine
- Tvornica duhana Rovinj d.d., član Uprave od 2001. do 2003. godine
- ADRIS GRUPA d.d., član Uprave od 2004. do 2013. godine.
- ISTRAGRAFIKA d.d., predsjednik Nadzornog odbora od 2009. do 2013. godine, član Nadzornog odbora od 1995. do 2009. godine
- TVORNICA DUHANA ZAGREB d.d., zamjenik predsjednika Nadzornog odbora tijekom 2013. godine, član Nadzornog odbora od 1998. godine do 2013. godine
- RONHILL d.o.o. prokurist od 2000. do 2010. godine
- ROVITA d.o.o., prokurist od 2001. godine
- TISAK d.d., član Nadzornog odbora društva od 2006. do 2009. godine, predsjednik Nadzornog odbora od 2003. do 2006. godine, član Nadzornog odbora od 2001. do 2003. godine
- MAISTRA d.d., član Nadzornog odbora društva od 2005. do 2013. godine
- ROVINJURIST d.d. predsjednik Nadzornog odbora od 2006. do 2010. godine
- TDR d.o.o., zamjenik predsjednika Nadzornog odbora od 2006. do 2013. godine, član Nadzornog odbora od 2013. do 2013. godine
- INOVINE d.d., predsjednik Nadzornog odbora od 2008. do 2013. godine
- SOMER d.o.o., direktor od 2013. godine, član društva od 2013. godine
- CROATIA osiguranje d.d., član Nadzornog odbora od 2014. godine

Poslovna adresa: CROATIA osiguranje d.d., Miramarska 22, Zagreb

Član Nadzornog odbora Roberto Škopac

Rođen 1974. godine u Rijeci, diplomirao na Pravnom fakultetu u Rijeci 1998. godine.

Radno iskustvo:

- LURA prehrambena industrija d.d. Zagreb, suradnik za pravne poslove društva od 2001. do 2004. godine
- LURA prehrambena industrija d.d. Zagreb/DUKAT mliječna industrija d.d. Zagreb, direktor pravnih poslova društva od 2004. do 2009. godine
- EUROBEV d.o.o., član Nadzornog odbora tijekom 2006. godine
- ADRIS GRUPA d.d., direktor pravnih poslova tijekom 2010. godine
- LURA prehrambena industrija d.d. Zagreb/DUKAT mliječna industrija d.d. Zagreb, direktor od 2010. do 2011. godine
- ADRIS GRUPA d.d., direktor pravnih poslova od 2011. godine
- ADRIS GRUPA d.d., član Nadzornog odbora od 2013. godine
- TVORNICA DUHANA ZAGREB d.d., član Nadzornog odbora od 2013. godine
- MAISTRA d.d. član Nadzornog odbora od 2014. godine
- CROATIA osiguranje d.d., član Nadzornog odbora društva od 2014. godine

- TDR d.o.o., član Nadzornog odbora društva od 2014. godine
- INOVINE d.d., član Nadzornog odbora društva od 2014. godine

Poslovna adresa: ADRIS GRUPA dioničko društvo za upravljanje i ulaganje, Vladimira Nazora 1, Rovinj

Član Nadzornog odbora izv.prof. dr.sc. Josip Tica

Rođen 1976. godine, diplomirao na Ekonomskom fakultetu, smjer financije, Sveučilište u Zagrebu, doktorirao 2005. godine.

- Ekonomski fakultet Zagreb, Asistent na Katedri za makroekonomiju i gospodarski razvoj od 1999. do 2006. godine
- REGOS, član Upravnog vijeća od 2001. do 2004. godine
- Ekonomski fakultet Zagreb, Docent na Katedri za makroekonomiju i gospodarski razvoj od 2006. do 2011. godine
- Ekonomski fakultet Zagreb, Izvanredni profesor na Katedri za makroekonomiju i gospodarski razvoj, od 2011. godine
- CROATIA osiguranja d.d., član Nadzornog odbora od 2012. godine
- DRŽAVNE NEKRETNINE d.o.o., zamjenik predsjednika Nadzornog odbora od 2013. godine

Poslovna adresa: Sveučilište u Zagrebu, Ekonomski fakultet, Trg J. F. Kennedyja 6, Zagreb

Član Nadzornog odbora Miroslav Hrašćanec

Rođen 1963. godine u Varaždinu.

- CROATIA osiguranje d.d., zaposlen od 1986. godine
- Granski sindikat zaposlenih u osiguranju Hrvatske, predsjednik od 1998. godine
- CROATIA osiguranja d.d., član Nadzornog odbora, predstavnik radnika od 2004. godine

Poslovna adresa: CROATIA osiguranje d.d., FILIJALA VARŽDIN, Kapucinski trg 14, Varaždin

U dijelu II ovog Prospekta u točki 17.2 „Informacije o statusu dioničara u Izdavatelju i dioničkim opcijama na te dionice Izdavatelja za članove Uprave i Nadzornog odbora Izdavatelja“ navedeno je članovi Uprave i Nadzornog odbora CROATIA osiguranja d.d. nemaju u vlasništvu dionice Izdavatelja.

Ni članovi Uprave ni Nadzornog odbora u proteklih pet godina nisu kažnjavani za djela s elementima prijevare, niti sudjelovali u postupcima stečaja ili likvidacija s kojima bi bili povezani djelujući u svojstvu tih funkcija.

Prema najboljem saznanju, ne postoje službene optužbe ili sankcije od strane pravosudnih ili regulatornih tijela prema naprijed navedenim osobama, niti su te osobe sudskom odlukom isključene, odnosno nije im zabranjen rad u takvim tijelima tijekom proteklih pet godina.

Između naprijed navedenih osoba ne postoji nikakva obiteljska povezanost.

14.2. Sukob interesa upravnih i nadzornih tijela Izdavatelja

Između osoba navedenih u točki 14.1 u dijelu II ovog Prospekta ne postoji sukob interesa u pogledu njihovih osobnih interesa i njihovih obveza prema Izdavatelju, niti obavljaju djelatnost i izvan Izdavatelja, a koje su od utjecaja na Izdavatelja.

Sukladno članku 24. stavku 1. Statuta CROATIA osiguranja d.d., dok god drži najmanje 25% redovnih dionica Društva uvećano za jednu takvu dionicu Društva, Republika Hrvatska ima pravo, sukladno članku 256. stavak 3. Zakona o trgovačkim društvima, izravno imenovati dva (2) člana Nadzornog odbora.

Sukladno članku 24. stavku 2. Statuta CROATIA osiguranja d.d., dok god drži najmanje 10% redovnih dionica Društva, Republika Hrvatska ima pravo, sukladno članku 256. stavak 3. Zakona o trgovačkim društvima, izravno imenovati jednog (1) člana Nadzornog odbora.

Sukladno članku 24. stavku 3. Statuta CROATIA osiguranja d.d., jednog (1) člana Nadzornog odbora imenuje radničko vijeće Društva odnosno radnici na neposrednim i tajnim izborima na način propisan za izbor radničkog vijeća i to im pravo pripada dok su ispunjeni uvjeti iz Zakona o radu.

15. NAKNADE I POGODNOSTI

15.1. Iznos naknada i primanja članova Uprave i Nadzornog odbora u posljednjoj financijskoj godini

Iznosi isplaćenih naknada članovima Uprave prema obračunima za 2013.g. odnose se na isplatu plaće i naknade za regres za godišnji odmor, a iznosili su u bruto iznosu (neto plaće, porezi i doprinosi iz i na plaće) 1,417.380,95 HRK.

Naknade članovima Nadzornog odbora za 2013. g. u bruto iznosu bile su 607.633,49 HRK.

Ostvarene naknade putnih troškova članovima Nadzornog odbora iznosile su 20.446,08 HRK.

15.2. Iznos davanja u svrhu mirovine, mirovinskih prava ili sličnih pogodnosti

Društvo je za naknade Upravi i Nadzornom odboru u svrhu mirovine i mirovinskih prava u 2013. godini izdvojilo slijedeće iznose:

- iznos za članove Uprave 231.178,10 kune;
- iznos za članove Nadzornog odbora 101.736,86 kuna.

Navedeni iznosi odnose se na zakonski propisane doprinose za mirovinsko osiguranje i drugih isplata nije bilo.

16. PRAKSA UPRAVE

16.1. Datum isteka aktualnog mandata članova Uprave i Nadzornog odbora te razdoblje obnašanja funkcije

Tabela 57: Početak i istek aktualnog mandata članova Uprave i Nadzornog odbora CROATIA osiguranja d.d.

Ime i prezime	Funkcija	Početak mandata	Istek mandata
Uprava			
Sanel Volarić	predsjednik	10.05.2014.	10.05.2019.
Nikola Mišetić	član	23.04.2014.	23.04.2019.
Andrej Koštomaj	član	23.04.2014.	23.04.2019.
Nadzorni odbor			
Ante Vlahović	predsjednik	22.04.2014.	22.04.2018.
Mladen Blažević	zamjenik predsjednika	22.04.2014.	22.04.2018.
Plinio Cuccurin	član	22.04.2014.	22.04.2018.
Branko Zec	član	22.04.2014.	22.04.2018.
Roberto Škopac	član	22.04.2014.	22.04.2018.
izv.prof.dr.sc. Josip Tica	član	22.04.2014.	22.04.2018.
Miroslav Hrašćanec	član	20.01.2012.	20.01.2016.

Izvor: CROATIA osiguranje d.d.

16.2. Informacija o ugovorima članova Uprave i Nadzornog odbora koji predviđaju pogodnosti po raskidu radnog odnosa

U ugovorima koje su pojedinačno s Izdavateljem sklopili svaki član Uprave, predviđa se pravo na otpremninu u iznosu od 10 (deset) mjesečnih plaća , u slučaju da ugovor otkazuje izdavatelj.

U Ugovoru o radu koji je s Izdavateljem sklopio predstavnik radnika u Nadzornom odboru, g. Miroslav Hrašćanec, u slučaju raskida radnog odnosa primjenjuju se prava iz važećeg Kolektivnog ugovora. Ne postoje ugovori o radu zaključeni između Izdavatelja i ostalih članova Nadzornog odbora.

16.3. Informacije o Revizorskom odboru i odboru za naknade Izdavatelja

Revizorski odbor

Sukladno članku 27. Zakona o reviziji (Narodne novine br. 146/05, 139/08 i 144/12) i Kodeksu korporativnog upravljanja u CROATIA osiguranju d.d. je formiran Revizorski odbor, te su sukladno Odluci Nadzornog odbora od 26. svibnja 2014. godine, imenovani članovi aktualnog saziva Revizorskog odbora. Revizorski odbor djeluje kao stručno tijelo koje daje podršku Nadzornom odboru te u svom djelokrugu utvrđenom Poslovníkom o radu Revizorskog odbora, postupa u svemu sukladno Zakonu o reviziji te Kodeksu korporativnog upravljanja.

Odbor se sastoji od pet (5) članova. Odbor iz reda svojih članova izabire i razrješava predsjednika Odbora. Sjednice Odbora održavaju se u pravilu jednom tromjesečno, a po potrebi i češće.

Odbor o svom radu obavještava Nadzorni odbor putem zapisnika ili izlaganja izvjestitelja, koji je član Revizorskog odbora, na sjednici Nadzornog odbora.

Članovi Revizorskog odbora:

- Hrvoje Patajac - predsjednik Revizorskog odbora
- Roberto Škopac
- izv.prof.dr.sc. Josip Tica
- Vitomir Palinec
- Petar Miladin

16.4. Izjava Izdavatelja o usklađenosti sa standardima korporativnog upravljanja

CROATIA osiguranje d.d. primjenjuje Kodeks korporativnog upravljanja na kojem temelji svoje poslovne aktivnosti, a sve u cilju transparentnosti poslovanja i dobre poslovne prakse.

Kodeks korporativnog upravljanja CROATIA osiguranje d.d. objavljuje se dioničarima i javnosti na službenim internetskim stranicama Zagrebačke burze www.zse.hr te na službenoj internetskoj stranici Društva www.crosig.hr, a dostavlja se i u Službeni registar propisanih informacija pri Hrvatskoj agenciji za nadzor financijskih usluga www.hanfa.hr.

17. ZAPOSLENICI

17.1. Broj zaposlenika Društva i podjela po glavnim kategorijama

Tabela 58 : Kvalifikacijska struktura zaposlenih CROATIA osiguranja d.d. na 31.12.2011., 31.12.2012. i 31.12.2013. godine

Kvalifikacija	31.12. 2011.	%	31.12. 2012.	%	31.12. 2013.	%
I - NKV	9	0,33%	8	0,28%	4	0,15%
II - PKV, NSS	34	1,26%	31	1,10%	30	1,10%
III - KV	33	1,22%	32	1,13%	29	1,07%
IV - KV, SSS	1.321	48,84%	1.392	49,24%	1297	47,75%
V - VKV	13	0,48%	13	0,46%	9	0,33%
VI - VŠS - manje od 300 ECTS	407	15,05%	430	15,21%	423	15,57%
VII/1 - VSS - 300 ECTS	826	30,54%	839	29,68%	829	30,52%
VII/2 MR.SC.	56	2,07%	75	2,65%	91	3,35%
VIII - DR.SC.	6	0,22%	7	0,25%	4	0,15%
UKUPNO	2.705	100,00%	2.827	100,00%	2.716	100,00%

Izvor: Croatia osiguranje d.d.

Tabela 59 : Kvalifikacijska struktura zaposlenih CROATIA osiguranja d.d. na 30.6.2013. i 30.6.2014. godine

Kvalifikacija	30.6.2013.	%	30.6.2014.	%
I - NKV	6	0,21%	4	0,15%
II - PKV, NSS	32	1,14%	24	0,90%
III - KV	31	1,10%	30	1,13%
IV - KV, SSS	1373	48,86%	1253	47,23%
V - VKV	12	0,43%	9	0,34%
VI - VŠS - manje od 300 ECTS	424	15,09%	418	15,76%
VII/1 - VSS - 300 ECTS	844	30,04%	810	30,53%
VII/2 MR.SC.	82	2,92%	100	3,77%
VIII - DR.SC.	6	0,21%	5	0,19%
UKUPNO	2.810	100,00%	2.653	100,00%

Izvor: CROATIA osiguranje d.d.

Tabela 60: Struktura zaposlenih CROATIA osiguranja d.d. prema godinama staža na 31.12.2011., 31.12.2012. i 31.12.2013. godine

Stož	31.12.2011.	%	31.12.2012.	%	31.12.2013.	%
0 - 5	398	14,71%	387	13,69%	304	11,19%
6 - 10	446	16,49%	506	17,90%	513	18,89%
11 - 15	319	11,79%	346	12,24%	387	14,25%
16 - 20	289	10,68%	324	11,46%	326	12,00%
21 - 25	313	11,57%	263	9,30%	258	9,50%
26 - 30	396	14,64%	398	14,08%	388	14,29%
31 - 35	402	14,86%	429	15,18%	374	13,77%
36 - 40	127	4,70%	149	5,27%	144	5,30%
preko 40	15	0,55%	25	0,88%	22	0,81%
UKUPNO	2.705	100,00%	2.827	100,00%	2.716	100,00%

Izvor: CROATIA osiguranje d.d.

Tabela 61: Struktura zaposlenih CROATIA osiguranja d.d. prema godinama staža na 30.6.2013. i 30.6.2014. godine

Stož	30.6.2013.	%	30.6.2014.	%
0 - 5	330	11,74%	278	10,48%
6 - 10	511	18,19%	515	19,41%
11 - 15	379	13,49%	404	15,23%
16 - 20	326	11,60%	322	12,14%
21 - 25	246	8,75%	267	10,06%
26 - 30	395	14,06%	377	14,21%
31 - 35	428	15,23%	340	12,82%
36 - 40	176	6,26%	128	4,82%
preko 40	19	0,68%	22	0,83%
UKUPNO	2.810	100,00%	2.653	100,00%

Izvor: CROATIA osiguranje d.d.

Tabela 62 : Struktura zaposlenih CROATIA osiguranja d.d. prema spolu na 31.12.2011., 31.12.2012. i 31.12.2013. godine

Spol	31.12.2011.	%	31.12.2012.	%	31.12.2013.	%
Muškarci	1.079	39,89%	1.136	40,18%	1.107	40,76%
Žene	1.626	60,11%	1.691	59,82%	1.609	59,24%
UKUPNO	2.705	100,00%	2.827	100,00%	2.716	100,00%

Izvor: CROATIA osiguranje d.d.

Tabela 63: Struktura zaposlenih CROATIA osiguranja d.d. prema spolu na 30.6.2013. i 30.6.2014. godine

Spol	30.6.2013.	%	30.6.2014.	%
Muškarci	1.119	39,82%	1.088	41,01%
Žene	1.691	60,18%	1.565	58,99%
UKUPNO	2.810	100,00%	2.653	100,00%

Izvor: CROATIA osiguranje d.d.

Tabela 64 :Struktura zaposlenih CROATIA osiguranja d.d. prema godinama starosti na 31.12.2011., 31.12.2012. i 31.12.2013. godine

Godine starosti	31.12.2011.	%	31.12.2012.	%	31.12.2013.	%
do 20	2	0,07%	3	0,11%	1	0,04%
21 - 25	73	2,70%	85	3,01%	66	2,43%
26 - 30	281	10,39%	296	10,47%	276	10,16%
31 - 35	411	15,19%	407	14,40%	386	14,21%
36 - 40	337	12,46%	377	13,34%	395	14,54%
41 - 45	341	12,61%	354	12,52%	356	13,11%
46 - 50	437	16,16%	408	14,43%	391	14,40%
51 - 55	493	18,23%	501	17,72%	478	17,60%
55 - 60	240	8,87%	293	10,36%	268	9,87%
više od 61	90	3,33%	103	3,64%	99	3,65%
UKUPNO	2.705	100,00%	2.827	100,00%	2.716	100,00%

Izvor: CROATIA osiguranje d.d.

Tabela 65 : Struktura zaposlenih CROATIA osiguranja d.d. prema godinama starosti na 30.6.2013. i 30.6.2014. godine

Godine starosti	30.6.2013.	%	30.6.2014.	%
do 20	1	0,04%	2	0,08%
21 - 25	69	2,46%	48	1,81%
26 - 30	283	10,07%	249	9,39%
31 - 35	400	14,23%	385	14,51%
36 - 40	390	13,88%	415	15,64%
41 - 45	353	12,56%	361	13,61%
46 - 50	400	14,23%	373	14,06%
51 - 55	496	17,65%	486	18,32%
55 - 60	311	11,07%	250	9,42%
više od 61	107	3,81%	84	3,17%
UKUPNO	2.810	100,00%	2.653	100,00%

Izvor: CROATIA osiguranje d.d.

Programi osposobljavanja i stručnog usavršavanja

CROATIA osiguranje posebnu pažnju posvećuje programima osposobljavanja i stručnog usavršavanja zaposlenika. U tu svrhu izdvajaju se značajna sredstva te se pomno planira godišnja interna i eksterna edukacija zaposlenika.

Interna edukacija obuhvaća stručne seminare Društva iz područja osigurateljnih proizvoda, razvoja osobnih prodajnih vještina, obuku za vanjske kanale prodaje, pripremne edukacije radnika za licenciranje pri HANFA-i, stručne edukacije za sustav upravljanja kvalitetom, edukacije za provođenje obrade šteta u osiguranju i druge stručne seminare iz različitih područja rada.

Eksternom edukacijom utvrđuje se potreba za obrazovanjem radnika Društva za uspješno obavljanje odgovarajućih poslova i to putem:

- Formalne edukacije – poslijediplomski specijalistički / sveučilišni znanstveni studij,
 - Poslijediplomski sveučilišni doktorski studij,
 - Polaganje stručnih ispita (pravosudni ispit, ispit za ovlaštenog aktuara, ispit za ovlaštenog internog revizora i sl.)
- Karijere stručnjaka – upućivanje zaposlenika na stručne seminare, konferencije, tečajeve, radionice i sl.
- Karijere rukovoditelja – coaching, razvoj menadžerskih vještina kroz seminare, tečajeve, radionice, individualne treninge.

Tijekom drugog kvartala 2014. godine u Društvu se intenzivno pripremao početak rada CROATIA Akademije, koja je početkom trećeg kvartala 2014. godine započela s radom.

CROATIA Akademija će osposobljavati i stručno usavršavati Voditelje timova prodajne mreže, a trajati će godinu dana. Tijekom tog razdoblja Voditelji kandidati će steći nova znanja i vještine, te će oformiti svoje timove. Ovaj projekt jasno demonstrira smjer Društva - ulaganje u edukaciju i stručnost svojih djelatnika.

17.2. Informacije o statusu dioničara u Izdavatelju i dioničkim opcijama na te dionice Izdavatelja za članove Uprave i Nadzornog odbora Izdavatelja

Članovi Uprave i Nadzornog odbora nemaju, niti su stjecali dionice Izdavatelja.

17.3. Opis svih sporazuma za uključivanje zaposlenika u kapital Izdavatelja

Ne postoje sporazumi za uključivanje zaposlenika u kapital Izdavatelja.

18. VEĆINSKI DIONIČARI

18.1. Popis dioničara koji imaju najmanje 5% glasačkih prava u Izdavatelju

Popis dioničara koji imaju najmanje 5% glasačkih prava u Izdavatelju prije i nakon dokapitalizacije naveden je u donjoj tablici.

Tabela 66: Popis dioničara koji imaju najmanje 5% glasačkih prava u Izdavatelju

Naziv dioničara	Broj dionica prije dokapitalizacije	Udio u glasačkim pravima u Izdavatelju	Broj dionica nakon dokapitalizacije	Udio u glasačkim pravima u Izdavatelju
ADRIS grupa d.d.	169.440	53,56%	282.789	65,81%
DUUDI / RH*	120.442	38,07%	120.442	28,03%

*Državni ured za upravljanje državnom imovinom
 Izvor: CROATIA osiguranje d.d.

18.2. Dionice s različitim pravom glasa

Sve dionice Izdavatelja daju jednaka prava glasa.

18.3. Opis vladajućeg položaja u Izdavatelju

Prije dokapitalizacije, Društvo se nalazilo u većinskom vlasništvu ADRIS grupe d.d. tj. udio ADRIS GRUPE d.d. iznosio je 53,56%. Nakon dokapitalizacije, taj udio se povećao na 65,81%.

Sukladno članku 24. Statuta Društva dok god drži najmanje 25% redovnih dionica Društva uvećano za jednu takvu dionicu Društva, Republika Hrvatska ima pravo, sukladno članku 256. stavak 3. Zakona o trgovačkim društvima, izravno imenovati dva (2) člana Nadzornog odbora. Dok god drži najmanje 10% redovnih dionica Društva, Republika Hrvatska ima pravo, sukladno članku 256. stavak 3. Zakona o trgovačkim društvima, izravno imenovati jednog (1) člana Nadzornog odbora.

18.4. Promjena vladajućeg položaja u Izdavatelju

Nakon dokapitalizacije, udio najvećeg dioničara, ADRIS grupe d.d., u vlasništvu Društva povećan je sa 53,56% na 65,81%.

19. TRANSAKCIJE IZMEĐU POVEZANIH OSOBA

Transakcije između povezanih osoba u razdoblju od 01.01.2011. do 30.06.2014. ostvarivane su sukladno međusobno sklopljenim ugovorima između matičnog društva CROATIA osiguranje d.d. i društava kćeri po vladajućim tržišnim uvjetima, a poslovanje se odvijalo sukladno odredbama zakona koji u RH definiraju transferne cijene.

Tabela 67 :Transakcije s ovisnim društvima za 2011. godinu

2011. godina	Dani zajmovi u 000 HRK	Udio reosiguranja u tehničkim pričuvama u 000 HRK	Potraživ. iz poslova osiguranja u 000 HRK	Ostala potraživanja u 000 HRK	Obveze iz poslova osiguranja u 000 HRK	Ostale obveze u 000 HRK	Zaračunata premije u 000 HRK	Premije predane u reosiguranje u 000 HRK	Neto financijski prihodi u 000 HRK	Ostali prihodi u 000 HRK	Nastale štete u 000 HRK	Udio reosigur. u štetama u 000 HRK	Poslovni rashodi u 000 HRK
Croatia Lloyd d.d.	0	411.934	16.141	0	5.604	0	318	(406.971)	20.595	24.166	(1)	343.708	0
Croatia zdravstveno osiguranje d.d.	0	0	10	142	0	241	149	0	337	101	(40)	0	(2.845)
Milenijum osiguranje a.d.,	0	0	0	0	0	0	0	0	0	0	0	0	0
Croatia Sigurimi sh.a.	0	0	0	4	0	0	0	0	0	0	0	0	0
Croatia osiguranje d.d., Ljubuški,	0	0	0	0	0	0	5.374	0	754	0	(60)	0	0
Croatia osiguranje - život a.d, Skopje,	0	0	0	0	0	0	0	0	0	0	0	0	0
Croatia osiguranje - neživot a.d., Skopje,	0	0	0	0	0	0	0	0	0	0	0	0	0
Croatia -tehnički pregledi d.o.o.	22.440	0	22	5.272	0	338	585	0	8.722	0	(210)	0	(2.043)
Herz d.d., Požega	0	0	0	0	0	0	119	0	1.410	0	(1)	0	(37)
Slavonijatrans-tehnički pregledi d.o.o.	0	0	2	3	0	0	14	0	1.647	0	(10)	0	0
Croatia osiguranje, mirovinsko društvo d.o.o.	0	0	3	63	0	0	32	0	0	0	0	0	211
Razne usluge d.o.o., - u likvidaciji	25.000	0	46	23	0	109	186	0	229	0	0	0	(994)
PBZ Croatia osiguranje d.d.	0	0	0	0	0	0	57	0	10.500	0	0	0	0
Ukupno	47.440	411.934	16.223	5.509	5.604	688	6.833	(406.971)	44.192	24.267	(322)	343.708	(5.707)

Izvor:Croatia osiguranje d.d.

Tabela 68 :Transakcije s ovisnim društvima za 2012. godinu

2012. godina	Dani	Udio u	Potraživ. iz	Ostala	Obveze iz	Ostale	Zaračunata	Premije	Prihodi	Ostali	Nastale	Udio	Poslovni
	zajmovi	tehničkim	poslova	potraživanja	poslova	obveze	premije	predane u	od	prihodi	štete	reosigur.	
	u 000	pričuvama	osiguranja		osiguranja	u 000	u 000	reosiguranje	ulaganja	u 000	u 000	u 000	u 000
	HRK	u 000 HRK	u 000 HRK	u 000 HRK	u 000 HRK	HRK	u 000 HRK	u 000 HRK	HRK	HRK	HRK	HRK	HRK
Croatia Lloyd d.d.	0	349.294	6.614	0	17.956	0	351	(377.966)	20.595	25.335	(9)	145.855	0
Croatia zdravstveno osiguranje d.d.	0	0	13	162	0	127	170	0	1.022	229	(40)	0	(4.390)
Milenijum osiguranje a.d.,	0	0	0	0	0	0	0	0	0	0	0	0	0
Croatia Sigurimi sh.a.	0	0	0	19	0	0	0	0	0	0	0	0	0
Croatia osiguranje d.d., Ljubuški,	0	0	0	0	0	0	7.553	0	0	0	(1.022)	0	0
Croatia osiguranje - život a.d,	0	0	0	0	0	0	0	0	557	0	0	0	0
Skopje,	0	0	0	0	0	0	0	0	188	0	0	0	0
Croatia osiguranje - neživot a.d.,	0	0	0	5	0	0	0	0	0	0	0	0	0
Skopje,	0	0	0	5	0	0	0	0	0	0	0	0	0
Croatia -tehnički pregledi d.o.o.	18.561	0	17	5.148	0	687	604	0	53.578	1	(712)	0	(2.506)
Herz d.d., Požega	0	0	0	0	0	2	111	0	1.737	0	(41)	0	(35)
Slavonijatrans-tehnički pregledi	0	0	0	115	0	25	8	0	811	0	0	0	16
d.o.o.	0	0	0	115	0	25	8	0	811	0	0	0	16
Croatia osiguranje, mirovinsko	0	0	4	59	0	0	43	0	0	47	(20)	0	13
društvo d.o.o.	0	0	4	59	0	0	43	0	0	47	(20)	0	13
Razne usluge d.o.o., - u likvidaciji	35.000	0	27	24	0	175	145	0	1.729	0	(12)	0	(369)
PBZ Croatia osiguranje d.d.	0	0	0	0	0	0	59	0	0	0	(2)	0	0
Ukupno	53.561	349.294	6.675	5.532	17.956	1.016	9.044	(377.966)	80.217	25.612	(1.858)	145.855	(7.271)

Izvor: Revidirani nekonsolidirani financijski izvještaji Društva za 2013. godinu

Tabela 69 : Transakcije s ovisnim društvima za 2013. godinu

2013. godina	Udio reosigur. u tehničkim pričuvama		Potraživ. iz poslova osiguranja u 000 HRK	Ostala potraživanja u 000 HRK	Obveze iz poslova osiguranja u 000 HRK	Ostale obveze u 000 HRK	Zaračunata premije u 000 HRK	Premije predane u reosiguranje u 000 HRK	Neto financijski prihodi u 000 HRK	Ostali prihodi u 000 HRK	Nastale štete u 000 HRK	Udio reosigur. šteta u 000 HRK	Poslovni rashodi u 000 HRK
	Dani zajmovi u 000 HRK	u 000 HRK											
	HRK	u 000 HRK	u 000 HRK	u 000 HRK	u 000 HRK	HRK	u 000 HRK	u 000 HRK	u 000 HRK	HRK	HRK	HRK	HRK
Croatia Lloyd d.d.	0	326.986	12.382	0	17.207	0	335	(354.958)	15.862	22.842	(43)	185.829	0
Croatia zdravstveno osiguranje d.d.	0	0	52	63	0	2.361	179	0	403	214	(34)	0	(3.367)
Milenijum osiguranje a.d.,	0	0	0	0	0	0	0	0	0	5	0	0	0
Croatia Sigurimi sh.a.,	0	0	0	5	0	0	0	0	0	0	0	0	0
Croatia osiguranje d.d., Ljubuški,	0	0	0	0	0	799	28.518	0	490	5	(1.004)	0	(5)
Croatia osiguranje - život a.d, Skopje,	0	0	0	0	0	0	0	0	0	0	0	0	0
Croatia osiguranje - neživot a.d., Skopje,	0	0	0	15	0	0	0	0	0	15	0	0	0
Croatia-Tehnički pregledi d.o.o.	14.370	0	21	7.528	0	710	642	0	17.604	1	(149)	0	(2.276)
Herz d.d., Požega	0	0	0	0	0	2	125	0	1.599	0	(23)	0	(33)
Slavonijatrans-tehnički pregledi d.o.o	0	0	0	2	0	0	11	0	270	0	0	0	23
Croatia osiguranje, mirovinsko društvo d.o.o., Zageb	0	0	5	8	0	3	54	0	0	258	(16)	0	(257)
Razne usluge d.o.o., - u likvidaciji	0	0	2	0	0	0	14	0	(4.915)	0	(1)	0	(65)
PBZ Croatia osiguranje d.d., Zagreb	0	0	0	0	0	0	93	0	27.000	(1)	(3)	0	0
Ukupno	14.370	326.986	12.462	7.621	17.207	3.875	29.9711	(354.958)	27.000	23.339	(1.273)	185.829	(5.980)

Izvor: Revidirani nekonsolidirani financijski izvještaji Društva za 2013. godinu

Tabela 70 : Transakcije s ovisnim društvima za 30.06.2013. godine

30.06.2013. godina	Dani zajmovi	Udio reosiguranja u tehničkim pričuvama	Potraživ. iz poslova osiguranja	Ostala potraživanja	Obveze iz poslova osiguranja	Ostale obveze	Zaračunata premije	Premije predane u reosiguranje	Neto financijski prihodi	Ostali prihodi	Nastale štete	Udio reosigur. u štetama	Poslovni rashodi
	u 000 HRK	u 000 HRK	u 000 HRK	u 000 HRK	u 000 HRK	u 000 HRK	u 000 HRK	u 000 HRK	u 000 HRK	u 000 HRK	u 000 HRK	u 000 HRK	u 000 HRK
Croatia Lloyd d.d.		379.303	18		45.306		242	(236.943)	15.682	15.188	(40)	104.930	
Croatia zdravstveno osiguranje d.d.			61	108		90	247		144	6	(12)		(459)
Milenijum osiguranje a.d.,										5			
Croatia Sigurimi sh.a.				54									
Croatia osiguranje d.d., Ljubuški,			1.055			576	11.486			5	(89)		
Croatia osiguranje - život a.d., Skopje,													
Croatia osiguranje - neživot a.d., Skopje,				5									
Croatia -tehnički pregledi d.o.o.	16.507		31	6.063		634	402		8.722	1	(133)		(1.290)
Herz d.d., Požega							116		1.599		(18)		(19)
Slavonijatrans-tehnički pregledi d.o.o.				2					270				11
Croatia osiguranje, mirovinsko društvo d.o.o.			1	31			4			229	(7)		(229)
Razne usluge d.o.o., - u likvidaciji	27.000		22			45	99		840				(130)
PBZ Croatia osiguranje d.d.							80		27.000	1			
Ukupno	43.507	379.303	1.187	6.262	45.306	1.345	12.677	(236.943)	54.259	15.435	(299)	104.930	(2.116)

Izvor: CROATIA osiguranje d.d.

Tabela 71: Transakcije s ovisnim društvima za 30.06.2014. godine

30.06.2014. godina	Dani zajmovi	Udio reosiguranja u tehničkim pričuvama	Potraživ. iz poslova osiguranja	Ostala potraživanja	Obveze iz poslova osiguranja	Obveze po zajmovima	Ostale obveze	Zaračunata premije	Premije predane u reosiguranje	Neto financijski prihodi	Ostali prihodi	Nastale štete	Udio reosigur. u štetama	Poslovni rashodi
	u 000 HRK	u 000 HRK	u 000 HRK	u 000 HRK	u 000 HRK		u 000 HRK	u 000 HRK	u 000 HRK	u 000 HRK	u 000 HRK	u 000 HRK	u 000 HRK	u 000 HRK
Croatia Lloyd d.d.		366.077	780		23.004			180	(210.592)	10.155	14.485	(5)	92.439	
Croatia zdravstveno osiguranje d.d.			84	145			31	195		312	6	(23)		(759)
Milenijum osiguranje a.d., Croatia Sigurimi sh.a.				404	15						134			
Croatia osiguranje d.d., Ljubuški,			3.214					24.579			5	(798)		(126)
Croatia osiguranje - život a.d, Skopje,														
Croatia osiguranje - neživot a.d., Skopje,				19										
Croatia -tehnički pregledi d.o.o.	12.165		39	5.487			901	454		9.253	1	(67)		(1.149)
Herz d.d., Požega							2	114		1.880		(3)		(13)
Slavonijatrans-tehnički pregledi d.o.o.				2				5		393				11
Croatia osiguranje, mirovinsko društvo d.o.o.			6					5			1			
Razne usluge d.o.o., - u likvidaciji				74										
PBZ Croatia osiguranje d.d.								56		9.500	1			
TDR d.o.o			391					1.938				(581)		
CROMARIS d.d.								5.059				(1.027)		
ADRS GRUPA d.d.			17			400.000	100	205				(621)		
Abilia d.o.o.			6					33				(28)		
Adista d.o.o.			20					155				(155)		
Cenmar EX-IM d.o.o.			9					46						
Hrvatski duhani d.d.			42					13.115				(47)		
iNovine d.d.								798				(966)		(50)
Istragrafika d.d.			20					273				(104)		
Maistra d.d.			96					2.707				(720)		(117)
Tvornica duhana Zagreb d.d.			61					25						
Tisak d.d.			286	15				4.041		33		(4.691)		(35)
Ante Vlahović								36						
Ukupno	12.165	366.077	5.072	6.160	23.004	400.000	1.034	54.019	(210.592)	31.527	14.632	(9.835)	92.439	(2.238)

Izvor: CROATIA osiguranje d.d.

20. FINANCIJSKI PODACI O IMOVINI, OBVEZAMA, FINANCIJSKOM POLOŽAJU, TE DOBICIMA I GUBICIMA IZDAVATELJA

20.1. Povijesne financijske informacije

U Pravitku ovog Prospekta prikazani su revidirani konsolidirani financijski izvještaji Izdavatelja za poslovne godine 2011., 2012. i 2013., zajedno s izvješćem neovisnog revizora. Napominjemo da svaki od prikazanih revidiranih godišnjih konsolidiranih financijskih izvještaja Izdavatelja ima vlastitu numeraciju.

20.2. Pro forma financijske informacije

Izdavatelj nije izradio pro forma financijske informacije.

20.3. Financijski izvještaji

Revidirani konsolidirani financijski izvještaji Izdavatelja za 2011., 2012. i 2013. godinu dani su Pravitku ovog Prospekta. Nerevidirani konsolidirani financijski izvještaji Izdavatelja za prvo polugodište 2014. dani su u dijelu II. Prospekta u točki 20.6.

20.4. Revizija financijskih izvještaja koja čine povijesni prikaz podataka

20.4.1. Revizija godišnjih financijskih izvještaja

Reviziju konsolidiranih financijskih izvještaja Društva za godinu koja je završila 31.12.2011., 31.12.2012. i 31.12.2013. godine izvršilo je BDO CROATIA društvo s ograničenom odgovornošću za pružanje revizorskih, konzalting i računovodstvenih usluga sa sjedištem Zagrebu, Trg John Fitzgerald Kennedy 6/b, MBS 080044149, OIB 76394522236. Navedeni konsolidirani financijski izvještaji potpisani su od strane ovlaštenog revizora Ines Rožić i predsjednice Uprave BDO CROATIA d.o.o. Jeni Krstičević.

Izvješće neovisnog revizora sastavni je dio svakog navedenog konsolidiranog godišnjeg financijskog izvješća.

Revizor BDO CROATIA d.o.o. je za 2013. godinu izrazio mišljenje s rezervom na konsolidirane financijske izvještaje Društva za 2013. godinu, u kojem se navodi slijedeće:

- Društvo je tijekom 2013. godine u svojim konsolidiranim financijskim izvještajima priznalo, na temelju procjene sudskih vještaka, smanjenje vrijednosti ulaganja u nekretnine koje se mjere po fer vrijednosti za iznos od 269.323 tisuće kuna, od čega je 63.920 tisuća kuna priznalo u rashode, dok je 205.403 tisuće kuna, koji se odnosi na nekretninu Kneza Borne, priznalo u okviru ostale sveobuhvatne dobiti. Osim toga, Društvo je na temelju procjene procjenitelja, priznalo smanjenje vrijednosti nekretnina koje koristi Društvo, a koje se mjere po revaloriziranim iznosima, za iznos od 248.088 tisuća kuna. Od toga 230.552 tisuća kuna (do iznosa revalorizacijske rezerve) Društvo je priznalo u okviru ostale sveobuhvatne dobiti, a ostatak u iznosu od 17.536 tisuća kuna u rashode.

Prema mišljenju revizora, navedene procjene nisu u skladu sa zahtjevima MSFI 13 u pogledu hijerarhije određivanja fer vrijednosti, kao niti korištenja ulaznih podataka, te osjetljivosti na ulazne varijable u tehnikama procjene. Osim toga, mišljenja su da utvrđeno smanjenje vrijednosti ne odražava isključivo kretanja na tržištu nekretnina u 2013. godini.

- Ukupna vrijednost sudskih sporova koji se vode protiv Grupe iznosi 149.492 tisuće kuna. Na datum izvještaja o financijskom položaju Grupa je priznala rezerviranja u iznosu od 17.955 tisuća kuna. Na temelju dostupnih očitovanja pravnih zastupnika Društva o očekivanim ishodima sporova, nismo u mogućnosti utvrditi učinke ispravaka konsolidiranih financijskih izvještaja temeljem njihovih procjena ishoda sudskih sporova.

- U ovisnom društvu Croatia Sigurimi SH.A revizor je istaknuo kako nije u mogućnosti utvrditi učinke potencijalnih ispravaka koji bi mogli imati utjecaj na izvještaj o sveobuhvatnoj dobiti za godinu koja je završila 31. prosinca 2013., a koji se odnose na rezervu za pričuve šteta priznate na 31. prosinca 2013. u iznosu od 18.340 tisuća kuna, (2012.: 16.864 tkn). Prethodni revizor je također istaknuo rezervu na navedeni iznos u 2012. godini. U skladu s tim, revizija nije mogla utvrditi eventualne ispravke u konsolidiranim financijskim izvještajima.

20.4.2. Eventualni izvori financijskih podataka koji nisu izvod iz revidiranih financijskih izvještaja Izdavatelja

Svi financijski podaci u ovom Prospektu koji nisu izvod iz revidiranih financijskih izvještaja Izdavatelja jasno su označeni na način da je naveden izvor takvih podataka te su naznačeni kao nerevidirani podaci.

20.5. Starost posljednjih financijskih informacija

20.5.1 Posljednja godina revidiranih financijskih informacija

Posljednje revidirano financijsko izvješće Izdavatelja je za poslovnu godinu 2013. i prikazano je u Pravitku ovog Prospekta.

20.6. Financijske informacije za razdoblje tijekom godine

U nastavku je naveden nerevidirani konsolidirani izvještaj za prvo polugodište 2014. godine koji je Izdavatelj objavio javnosti.

Napominjemo da prikazani nerevidirani konsolidirani financijski izvještaj Izdavatelja za prvo polugodište 2014. godine ima vlastitu numeraciju.



**KONSOLIDIRANI NEREVIDIRANI IZVJEŠTAJ
O POSLOVANJU
ZA DRUGO TROMJESEČJE I PRVO POLUGODIŠTE 2014.
GODINE**

Zagreb, srpanj 2014.

SADRŽAJ

	Stranica
Set nerevidiranih konsolidiranih financijskih izvještaja	<hr/> 3
– Konsolidirani Izvještaj o sveobuhvatnoj dobiti (Račun dobiti i gubitka)	4
– Konsolidirani Izvještaj o financijskom položaju (Bilanca)	6
– Konsolidirani Izvještaj o promjenama kapitala	8
– Konsolidirani Izvještaj o novčanim tokovima	9
Međuzvještaj posloводства	10
Bilješke uz nerevidirane konsolidirane financijske izvještaje	15
Izjava osoba odgovornih za sastavljanje financijskih izvještaja	19

SET NEREVIDIRANIH KONSOLIDIRANIH FINACIJSKIH IZVJEŠTAJA
Tromjesečni financijski izvještaj društva za osiguranje odnosno društva za reosiguranje TFI-OSIG/RE

Matični broj (MB): 03276147

Matični broj subjekta (MBS): 080051022

Osobni identifikacijski broj (OIB): 26187994862

Tvrtka izdavatelja: CROATIA osiguranje d.d.

Poštanski broj i mjesto: 10000 ZAGREB

Ulica i kućni broj: MIRAMARSKA 22

Adresa e-pošte: _____

Internet adresa: www.crosig.hr

Šifra i naziv općine/grada: 133 ZAGREB

Šifra i naziv županije: 21 GRAD ZAGREB Broj zaposlenih: 3.801
(krajem izvještajnog razdoblja)

Konsolidirani izvještaj: DA Šifra NKD-a: 65.12

Tvrtke subjekata konsolidacije (prema MSFI): Sjedište: MB:

<u>CROATIA LLOYD D.D.</u>	<u>ZAGREB</u>	<u>03276236</u>
<u>CROATIA ZDRAVSTVENO OSIGURANJE D.D.</u>	<u>ZAGREB</u>	<u>01808435</u>
<u>CROATIA OSIGURANJE D.D.</u>	<u>LJUBUŠKI</u>	<u>20097647</u>
<u>MILENIJUM OSIGURANJE A.D.</u>	<u>BEOGRAD</u>	<u>07810318</u>
<u>CROATIA SIGURIMI S.H.A.</u>	<u>PRIŠTINA</u>	<u>70260436</u>
<u>CROATIA OSIGURANJE A.D. - ZA ŽIVOTNA OSIG.</u>	<u>SKOPJE</u>	<u>05920922</u>
<u>CROATIA OSIGURANJE A.D. - ZA NEŽIVOTNA OSIG.</u>	<u>SKOPJE</u>	<u>06479570</u>
<u>CROATIA OSIGURANJE MIROVINSKO DRUŠTVO D.O.O.</u>	<u>ZAGREB</u>	<u>01731742</u>
<u>RAZNE USLUGE D.O.O. - U LIKVIDACIJI</u>	<u>ZAGREB</u>	<u>01892037</u>
<u>CROATIA - TEHNIČKI PREGLEDI D.O.O.</u>	<u>ZAGREB</u>	<u>01450930</u>
<u>SLAVONIJATRANS TEHNIČKI PREGLEDI D.O.O.</u>	<u>SLAVONSKI BROD</u>	<u>01853732</u>
<u>HERZ D.D.</u>	<u>POŽEGA</u>	<u>03738302</u>
<u>PBZ CROATIA OSIGURANJE D.D.</u>	<u>ZAGREB</u>	<u>01583999</u>
<u>BRIONI D.D.</u>	<u>PULA</u>	<u>03228819</u>

Knjigovodstveni servis: _____

Osoba za kontakt: Nevena Babić
(unosi se samo prezime i ime osobe za kontakt)



Telefon: 01/6333 112 Telefaks: 01/6332 073

Adresa e-pošte: izdavatelj@crosig.hr

Prezime i ime: VOLARIĆ SANEL, KOŠTOMAJ ANDREJ, MIŠETIĆ NIKOLA
(osoba ovlaštene za zastupanje)

Dokumentacija za objavu:

1. Financijski izvještaji (bilanca, račun dobiti i gubitka, izvještaj o novčanim tokovima, izvještaj o promjenama kapitala i bilješke uz financijske izvještaje)
2. Međuzvještaj posloводства,
3. Izjavu osoba odgovornih za sastavljanje izvještaja izdavatelja.

Članovi Uprave
 Predsjednik Uprave
 
 Nikola Mišetić Sanel Volarić
(potpis osobe ovlaštene za zastupanje)

**KONSOLIDIRANI IZVJEŠTAJ O SVEOBUHVAATNOJ DOBITI
(RAČUN DOBITI I GUBITKA)**
za razdoblje od 01.01.2014.-30.06.2014.

u kunama

Naziv pozicije	AOP oznaka	Prethodno razdoblje			Tekuće razdoblje		
		Život	Neživot	Ukupno	Život	Neživot	Ukupno
1	2	3	4	5(3+4)	6	7	8(6+7)
I. Zараđene premije (prihodovane) (AOP 125 do 132)	124	199.219.640	1.106.124.973	1.305.344.613	207.641.381	1.071.790.040	1.279.431.421
1. Zараčunate bruto premije	125	198.832.463	1.659.066.156	1.857.898.619	207.534.568	1.485.751.092	1.693.285.660
2. Premije suosiguranja	126		653.137	653.137		1.217.327	1.217.327
3. Ispravak vrijednosti i naplaćeni ispravak vrijednosti premije osiguranja/suosiguranja	127		-49.026.900	-49.026.900		-48.090.411	-48.090.411
4. Premije predane u reosiguranje	128	-191.539	-202.316.005	-202.507.544	-448.403	-174.422.245	-174.870.649
5. Premije predane u suosiguranje	129					-57.732	-57.732
6. Promjena bruto pričuva prijenosnih premija	130	536.538	-353.791.982	-353.255.444	415.632	-221.803.065	-221.387.433
7. Promjena pričuva prijenosnih premija, udio reosiguratelja	131	42.178	41.735.425	41.777.603	139.584	29.169.020	29.308.604
8. Promjena pričuva prijenosnih premija, udio suosiguratelja	132		9.805.141	9.805.141		26.054	26.054
II. Prihodi od ulaganja (AOP 134 + 135 + 139 + 140 + 141 + 145 + 146)	133	57.591.512	83.483.398	141.074.910	63.484.102	97.121.235	160.605.337
1. Prihodi od podružnica, pridruženih društava i sudjelovanja u zajedničkim ulaganjima	134		601.469	601.469		15.173.107	15.173.107
2. Prihodi od ulaganja u zemljišta i građevinske objekte (AOP 136 do 138)	135	2.319	3.517.595	3.519.915	8.962	4.548.555	4.557.517
2.1. Prihodi od najma	136	2.319	3.511.806	3.514.126	8.962	4.548.555	4.557.517
2.2. Prihodi od povećanja vrijednosti zemljišta i građevinskih objekata	137						
2.3. Prihodi od prodaje zemljišta i građevinskih objekata	138		5.789	5.789			
3. Prihodi od kamata	139	55.577.477	65.858.239	121.435.716	58.497.739	62.155.979	120.653.719
4. Nerealizirani dobiti od ulaganja po fer vrijednosti kroz račun dobiti i gubitka	140	835.918	2.456.258	3.292.176	2.933.256	8.327.799	11.261.055
5. Dobici od prodaje (realizacije) financijskih ulaganja (AOP 142 do 144)	141	870.177	3.501.529	4.371.706	1.873.428	3.344.715	5.218.144
5.1. Ulaganja po fer vrijednosti kroz račun dobiti i gubitka	142	547.578	3.137.595	3.685.173	1.080.554	2.904.066	3.984.620
5.2. Ulaganja raspoloživa za prodaju	143		363.934	363.934	792.874	440.649	1.233.524
5.3. Ostali dobiti od prodaje financijskih ulaganja	144	322.598		322.598			
6. Neto pozitivne tečajne razlike	145						
7. Ostali prihodi od ulaganja	146	305.621	7.548.307	7.853.928	170.716	3.571.080	3.741.796
III. Prihodi od provizija i naknada	147	10.337	25.702.199	25.712.536	4.722	22.671.437	22.676.159
IV. Ostali osigurateljno-tehnički prihodi, neto od reosiguranja	148	22.808	6.115.756	6.138.564	302.876	23.254.949	23.557.825
V. Ostali prihodi	149	2.106.851	116.912.027	119.018.878	3.222.556	105.965.095	109.187.651
VI. Izdaci za osigurane slučajeve, neto (AOP 151 + 155)	150	-195.803.715	-609.762.626	-805.566.341	-145.475.705	-623.902.178	-769.377.883
1. Likvidirane štete (AOP 152 do 154)	151	-207.000.252	-617.180.959	-824.181.211	-149.673.496	-627.351.035	-777.024.531
1.1. Bruto iznos	152	-207.000.252	-725.135.878	-932.136.130	-149.673.496	-687.226.566	-836.900.062
1.2. Udio suosiguratelja	153		460.657	460.657		34.179	34.179
1.3. Udio reosiguratelja	154		107.494.262	107.494.262		59.841.352	59.841.352
2. Promjena pričuva za štete (AOP 156 do 158)	155	11.196.537	7.418.333	18.614.871	4.197.791	3.448.856	7.646.647
2.1. Bruto iznos	156	11.196.537	19.918.733	31.115.270	4.197.791	1.434.799	5.632.590
2.2. Udio suosiguratelja	157		-206.715	-206.715			
2.3. Udio reosiguratelja	158		-12.293.684	-12.293.684		2.014.057	2.014.057
VII. Promjena matematičke pričuve i ostalih tehničkih pričuva,	159	13.366.021	5.000.000	18.366.021	-61.231.912	-42.298.070	-103.529.982
1. Promjena matematičke pričuve osiguranja (AOP 161 + 162)	160	13.366.021		13.366.021	-61.231.912		-61.231.912
1.1. Bruto iznos	161	13.403.951		13.403.951	-61.190.914		-61.190.914
1.2. Udio reosiguratelja	162	-37.931		-37.931	-40.998		-40.998
2. Promjena ostalih tehn. pričuva, neto od reosiguranja (AOP 164 do 166)	163		5.000.000	5.000.000		-42.298.070	-42.298.070
2.1. Bruto iznos	164		5.000.000	5.000.000		-42.298.070	-42.298.070
2.2. Udio suosiguratelja	165						
2.3. Udio reosiguratelja	166						
VIII. Promjena posebne pričuve za osiguranje iz skupine životnih	167	2.146.559		2.146.559	2.572.573		2.572.573
1. Bruto iznos	168	2.146.559		2.146.559	2.572.573		2.572.573
2. Udio suosiguratelja	169						
3. Udio reosiguratelja	170						
IX. Izdaci za povrate premija (bonusi i popusti), neto od reosiguranja	171		1.682.064	1.682.064		-69.834	-69.834
1. Ovisni o rezultatu (bonusi)	172		1.621.173	1.621.173			
2. Neovisni o rezultatu (popusti)	173		60.890	60.890		-69.834	-69.834

X. Poslovni rashodi (izdaci za obavljanje djelatnosti), neto (AOP 175+179)	174	-49.318.952	-514.788.135	-564.107.087	-53.020.627	-522.969.837	-575.990.464
1. Troškovi pribave (AOP 176 do 178)	175	-15.997.770	-152.476.128	-168.473.898	-13.488.507	-149.162.389	-162.650.896
1.1. Provizija	176	-11.780.203	-93.306.971	-105.087.175	-10.800.845	-96.387.665	-107.188.511
1.2. Ostali troškovi pribave	177	-4.217.567	-62.001.264	-66.218.831	-2.687.662	-52.689.269	-55.376.930
1.3. Promjena razgraničenih troškova pribave	178		2.832.107	2.832.107		-85.455	-85.455
2. Troškovi uprave (administrativni troškovi) (AOP 180 do 182)	179	-33.321.182	-362.312.008	-395.633.189	-39.532.120	-373.807.448	-413.339.568
2.1. Amortizacija materijalne imovine	180	-1.012.436	-28.393.930	-29.406.366	-1.136.036	-26.426.433	-27.562.469
2.2. Plaće, porezi i doprinosi iz i na plaće	181	-23.985.401	-194.598.108	-218.583.508	-23.628.907	-190.442.345	-214.071.252
2.3. Ostali troškovi uprave	182	-8.323.344	-139.319.970	-147.643.314	-14.767.177	-156.938.669	-171.705.847
XI. Troškovi ulaganja (AOP 184 do 189)	183	-21.825.539	-65.781.063	-87.606.601	-13.599.233	-104.182.152	-117.781.384
1. Amortizacija (građevinski objekti koji ne služe društvu za obavljanje)	184						
2. Kamate	185	-22.680	-77.777	-100.457	-13.391	-477.068	-490.459
3. Umanjenje vrijednosti ulaganja	186		-23.736.208	-23.736.208	-1.180.566	-72.566.540	-73.747.106
4. Gubici ostvareni pri prodaji (realizaciji) financijske imovine	187		-217.869	-217.869	-146.697	-192.504	-339.201
5. Usklađivanje financijske imovine po fer vrijednosti kroz RDG	188	-7.477.486	-7.940.339	-15.417.825	-627.560	-13.971.810	-14.599.369
6. Negativne tečajne rezlike	189	-14.043.059	-7.135.700	-21.178.759	-11.381.277	-5.079.135	-16.460.412
7. Ostali troškovi ulaganja	190	-282.314	-26.673.170	-26.955.483	-249.742	-11.895.094	-12.144.836
XII. Ostali tehnički troškovi, neto od reosiguranja (AOP 192 + 193)	191	-125.071	-38.224.159	-38.349.230	-116.175	-43.715.205	-43.831.380
1. Troškovi za preventivnu djelatnost	192		-3.115.632	-3.115.632		-3.269.002	-3.269.002
2. Ostali tehnički troškovi osiguranja	193	-125.071	-35.108.527	-35.233.598	-116.175	-40.446.203	-40.562.378
XIII. Ostali troškovi, uključujući vrijednosna usklađenja	194	-189	-79.267.214	-79.267.404		-55.267.967	-55.267.967
XIV. Dobit ili gubitak obračunskog razdoblja prije poreza (AOP 124+133+147+148+149+150+159+167+171+174+183+191+194)	195	7.390.261	37.197.219	44.587.481	3.784.558	-71.602.487	-67.817.929
XV. Porez na dobit ili gubitak (AOP 197+198)	196	-1.060.237	-21.359.440	-22.419.677	-33.630	-2.453.249	-2.486.879
1. Tekući porezni trošak	197	-1.060.237	-21.359.440	-22.419.677	-33.630	-2.453.249	-2.486.879
2. Odgođeni porezni trošak (prihod)	198						
XVI. Dobit ili gubitak obračunskog razdoblja poslije poreza (AOP 195-196)	199	6.330.025	15.837.779	22.167.804	3.750.928	-74.055.736	-70.304.807
1. Pripisano imateljima kapitala matice	200	5.967.237	14.959.805	20.927.043	3.378.096	-74.657.022	-71.278.926
2. Pripisano nekontrolirajućim interesima	201	362.788	877.974	1.240.761	372.832	601.287	974.119
XVII. UKUPNI PRIHODI	202	258.951.148	1.338.338.352	1.597.289.500	274.655.637	1.320.802.757	1.595.458.394
XVIII. UKUPNI RASHODI	203	-252.621.123	-1.322.500.573	-1.575.121.696	-270.904.709	-1.394.858.493	-1.665.763.201
XIX. Ostala sveobuhvatna dobit (205 do 211 - 212)	204	9.065.620	-6.599.545	2.466.075	6.673.255	63.783.666	70.456.921
1. Dobici/gubici proizašli iz preračunavanja financijskih izvještaja	205		-673.462	-673.462		-6.945.183	-6.945.183
2. Dobici/gubici proizašli iz revalorizacije financijske imovine raspoložive	206	9.065.620	-3.579.024	5.486.596	6.673.255	70.457.497	77.130.752
3. Dobici/gubici proizašli iz revalorizacije zemljišta i građevinskih objekata koji	207		-2.347.059	-2.347.059		271.353	271.353
4. Dobici/gubici proizašli iz revalorizacije druge materijalne (osim zemljišta)	208						
5. Učinci od instrumenata zaštite novčanog toka	209						
6. Aktuarski dobici/gubici po mirovinskim planovima s definiranim mirovinama	210						
7. Udio u ostaloj sveobuhvatnoj dobiti pridruženih društava	211						
8. Porez na dobit na ostalu sveobuhvatnu dobit	212						
XX. Ukupna sveobuhvatna dobit (199+204)	213	15.395.644	9.238.235	24.633.879	10.424.184	-10.272.070	152.114
1. Pripisano imateljima kapitala matice	214	15.032.857	8.740.148	23.773.005	10.051.351	-10.952.441	-901.089
2. Pripisano nekontrolirajućim interesima	215	362.788	498.087	860.875	372.832	680.371	1.053.203
XXI. Reklasifikacijske usklade	216						

KONSOLIDIRANI IZVJEŠTAJ O FINANCIJSKOM POLOŽAJU (BILANCA)

stanje na dan 30.06.2014.

Naziv pozicije	AOP oznaka	Prethodno razdoblje			Tekuće razdoblje		
		Život	Neživot	Ukupno	Život	Neživot	Ukupno
		3	4	5(3+4)	6	7	8(6+7)
u kunama							
1	2	3	4	5(3+4)	6	7	8(6+7)
AKTIVA							
A. POTRAŽIVANJA ZA UPISANI A NEUPLAĆENI KAPITAL (002+003)							
1. Kapital pozvan da se plati	002						
2. Kapital nije pozvan da se plati	003						
B. NEMATERIJALNA IMOVINA (005+006)	004	55.878	64.042.909	64.098.787	259.565	55.499.863	55.759.428
1. Goodwill	005		35.983.906	35.983.906		30.388.691	30.388.691
2. Ostala nematerijalna imovina	006	55.878	28.059.003	28.114.881	259.565	25.111.172	25.370.737
C. MATERIJALNA IMOVINA (008 do 010)	007	4.148.630	1.355.038.593	1.359.187.223	19.233.511	1.319.781.782	1.339.015.293
1. Zemljišta i građevinski objekti koji služe društvu za provođenje djelatnosti	008	3.301.623	1.259.625.553	1.262.927.176	18.530.662	1.241.434.218	1.259.964.879
2. Oprema	009	789.480	49.498.712	50.288.192	656.440	43.620.492	44.276.933
3. Ostala materijalna imovina i zalihe	010	57.526	45.914.329	45.971.855	46.408	34.727.072	34.773.481
D. ULAGANJA (012+013+017+036)	011	2.338.761.783	3.987.956.612	6.326.718.395	2.376.548.667	4.071.770.376	6.448.319.044
I. Ulaganja u zemljišta i građevinske objekte koji ne služe društvu za provođenje djelatnosti							
II. Ulaganja u podružnice, pridružena društva i sudjelovanje u zajedničkim ulaganjima (014 do 016)	012	428.962	608.630.431	609.059.393	1.123.031	612.437.046	613.560.078
1. Dionice i udjeli u podružnicama	014						
2. Dionice i udjeli u pridruženim društvima	015		15.182.528	15.182.528		67.152.961	67.152.961
3. Sudjelovanje u zajedničkim ulaganjima	016		1.588.234	1.588.234		1.584.285	1.584.285
III. Ostala financijska ulaganja (018+021+026+032)							
1. Ulaganja koja se drže do dospijeća (019+020)	017	2.338.332.821	3.362.555.419	5.700.888.240	2.375.425.636	3.390.596.084	5.766.021.720
1.1. Dužnički vrijednosni papiri i drugi vrijednosni papiri s fiksnim prihodom	018	1.645.372.057	1.245.908.538	2.891.280.595	1.505.698.280	1.040.648.513	2.546.346.792
1.2. Ostala ulaganja koja se drže do dospijeća	019		1.217.021.140	2.862.393.197	1.505.698.280	1.017.117.296	2.522.815.576
2. Ulaganja raspoloživa za prodaju (022 do 025)	020		28.887.398	28.887.398		23.531.217	23.531.217
2.1. Ulaganja raspoloživa za prodaju (022 do 025)	021	44.798.630	251.403.406	296.202.036	238.908.566	609.267.752	848.176.318
2.1.1. Dionice, udjeli i drugi vrijednosni papiri koji donose promjenjiv prihod	022	34.232.695	219.560.712	253.793.408	208.694.483	479.084.420	687.778.903
2.2. Dužnički vrijednosni papiri i drugi vrijednosni papiri s fiksnim prihodom	023	8.353.442	7.083.624	15.437.066	30.214.083	103.887.775	134.101.858
2.3. Udjeli u investicijskim fondovima	024	2.212.494	24.759.069	26.971.563		26.295.556	26.295.556
2.4. Ostala ulaganja raspoloživa za prodaju	025						
3. Ulaganja po fer vrijednosti kroz račun dobiti i gubitka (027 do 031)	026	98.613.451	613.659.684	712.273.135	122.835.848	691.357.743	814.193.590
3.1. Dionice, udjeli i drugi vrijednosni papiri koji donose promjenjiv prihod	027		22.361.012	22.361.012		18.083.567	18.083.567
3.2. Dužnički vrijednosni papiri i drugi vrijednosni papiri s fiksnim prihodom	028	79.886.386	114.283.474	194.169.861	41.587.313	60.129.625	101.716.938
3.3. Derivativni financijski instrumenti	029						
3.4. Udjeli u investicijskim fondovima	030	18.727.064	477.015.198	495.742.262	81.248.535	613.144.551	694.393.086
3.5. Ostala ulaganja	031						
4. Depoziti, zajmovi i potraživanja (033 do 035)	032	549.548.683	1.251.583.791	1.801.132.474	507.982.943	1.049.322.077	1.557.305.020
4.1. Depoziti kod kreditnih institucija (banaka)	033	432.221.177	959.792.229	1.392.013.406	437.980.106	777.734.388	1.215.714.494
4.2. Zajmovi	034	62.902.843	286.479.219	349.382.062	65.931.752	266.247.102	332.178.854
4.3. Ostali zajmovi i potraživanja	035	54.424.663	5.312.343	59.737.006	4.071.085	5.340.587	9.411.672
IV. Depoziti kod preuzetog poslovanja osiguranja u reosiguranje (depoziti kod cedenta)	036						
E. ULAGANJA ZA RAČUN I RIZIK VLASNIKA POLICA ŽIVOTNOG OSIGURANJA	037	8.388.857		8.388.857	6.730.752		6.730.752
F. UDIO REOSIGURANJA U TEHNIČKIM PRIČUVAMA (039 do 045)							
1. Prijenosne premije, udio reosiguranja	038	303.567	129.525.446	129.829.013	403.913	162.187.764	162.591.677
2. Matematička pričuva osiguranja, udio reosiguranja	039	18.819	25.848.650	25.867.468	160.163	56.625.514	56.785.677
3. Pričuva šteta, udio reosiguranja	040	284.749		284.749	243.751		243.751
4. Pričuva za povrate premija ovisne i neovisne o rezultatu (bonusi i popusti), udio reosiguranja	041		103.372.161	103.372.161		105.386.218	105.386.218
5. Pričuva za kolebanje šteta, udio reosiguranja	042		304.635	304.635		176.031	176.031
6. Druge tehničke pričuve osiguranja, udio reosiguranja	043						
7. Posebna pričuva za osiguranje iz skupine životnih osiguranja kod kojih ugovaratelj osiguranja preuzima investicijski rizik, udio reosiguranja	044						
045							
G. ODGOĐENA I TEKUĆA POREZNA IMOVINA (047+048)	046	1.259.200	79.735.820	80.995.020	1.259.200	76.701.352	77.960.551
1. Odgođena porezna imovina	047	1.259.200	71.032.695	72.291.894	1.259.200	70.411.163	71.670.362
2. Tekuća porezna imovina	048		8.703.125	8.703.125		6.290.189	6.290.189
H. POTRAŽIVANJA (050+053+054)	049	7.029.721	976.838.279	983.868.000	6.859.953	1.253.960.307	1.260.820.260
1. Potraživanja iz neposrednih poslova osiguranja (051+052)							
1.1. Od ugovaratelja osiguranja	050	184.713	661.072.383	661.257.096	206.584	877.159.396	877.366.520
1.2. Od zastupnika, odnosno posrednika u osiguranju	051	75.263	656.997.694	657.072.957	163.893	873.545.559	873.709.452
	052	109.449	4.074.689	4.184.139	42.691	3.614.377	3.657.068
2. Potraživanja iz poslova suosiguranja i reosiguranja							
053			52.516.133	52.516.133		80.317.991	80.317.991
3. Ostala potraživanja (055 do 057)							
3.1. Potraživanja iz drugih poslova osiguranja	054	6.845.008	263.249.763	270.094.772	6.653.369	296.482.379	303.135.748
3.2. Potraživanja za prinose na ulaganja	055		138.159.042	138.159.042		164.894.274	164.894.274
3.3. Ostala potraživanja	056	3.610.700	9.879.373	13.490.074	3.728.698	8.580.150	12.308.848
	057	3.234.308	115.211.348	118.445.656	2.924.671	123.007.955	125.932.626
I. OSTALA IMOVINA (059+063+064)	058	15.325.203	140.568.755	155.893.959	11.641.320	106.912.503	118.553.823
1. Novac u banci i blagajni (060 do 062)							
1.1. Sredstva na poslovnom računu	059	15.315.122	133.928.502	149.243.624	11.636.620	103.298.797	114.935.417
1.2. Sredstva na računu imovine za pokrivanje matematičke pričuve	060	5.227.028	133.684.670	138.911.698	3.391.885	102.608.752	106.000.637
1.3. Novčana sredstva u blagajni	061	10.085.356		10.085.356	8.241.839		8.241.839
	062	2.738	243.832	246.570	2.896	690.045	692.941
2. Dugotrajna imovina namjenjena za prodaju i prestanak poslovanja							
063			1.313.508	1.313.508		1.097.989	1.097.989
3. Ostalo	064	10.082	5.326.745	5.336.827	4.700	2.515.717	2.520.417
J. PLAĆENI TROŠKOVI BUDUĆEG RAZDOBLJA I NEDOSPJELA NAPLATA PRIHODA (066 do 068)	065	32.554.111	52.905.852	85.459.963	31.797.483	53.447.502	85.244.985
1. Razgraničene kamate i najamnine	066	32.410.583	23.561.813	55.972.396	31.557.405	23.414.908	54.972.313
2. Razgraničeni troškovi pribave	067		14.732.835	14.732.835		14.394.183	14.394.183
3. Ostali plaćeni troškovi budućeg razdoblja i nedospjela naplata prihoda	068	143.527	14.611.205	14.754.732	240.078	15.638.411	15.878.489
K. UKUPNO AKTIVA (001+004+007+011+037+038+046+049+058+065)	069	2.407.826.951	6.786.612.267	9.194.439.218	2.454.734.364	7.100.261.448	9.554.995.812
L. IZVANBILANČNI ZAPISI	070	86.141.049	1.174.070.367	1.260.211.417	3.463.513	1.207.031.278	1.210.494.792

PASIVA								
A. KAPITAL I REZERVE (072+076+077+081+085+088)	071	161.161.643	1.592.248.725	1.753.410.369	171.025.708	1.561.332.976	1.732.358.684	
1. Upisani kapital (073 do 075)	072	44.288.720	398.598.480	442.887.200	44.288.720	398.598.480	442.887.200	
1.1. Uplaćeni kapital - redovne dionice	073	44.288.720	386.348.480	430.637.200	44.288.720	386.348.480	430.637.200	
1.2. Uplaćeni kapital - povlaštene dionice	074		12.250.000	12.250.000		12.250.000	12.250.000	
1.3. Kapital pozvan da se plati	075							
2. Premije na emitirane dionice (rezerve kapitala)	076							
3. Revalorizacijske rezerve (078 do 080)	077	2.987.470	158.667.847	161.655.317	9.374.126	219.214.746	228.588.871	
3.1. Zemljišta i građevinskih objekata	078	-237.735	159.569.875	159.332.140	-235.672	158.293.803	158.058.131	
3.2. Financijskih ulaganja	079	3.225.205	-3.122.501	102.704	9.609.798	59.807.461	69.417.259	
3.3. Ostale revalorizacijske rezerve	080		2.220.473	2.220.473		1.113.482	1.113.482	
4. Rezerve (082 do 084)	081	81.746.348	427.432.653	509.179.001	81.746.348	427.432.654	509.179.002	
4.1. Zakonske rezerve	082	721.929	23.066.526	23.788.455	721.929	23.066.526	23.788.455	
4.2. Statutarna rezerva	083	5.524.419	137.378.978	142.903.397	5.524.419	137.378.979	142.903.398	
4.3. Ostale rezerve	084	75.500.000	266.987.149	342.487.149	75.500.000	266.987.149	342.487.149	
5. Prenesena (zadržana) dobit ili gubitak (086 + 087)	085	20.485.979	629.416.405	649.902.384	32.238.419	590.744.118	622.982.537	
5.1. Zadržana dobit	086	20.485.979	629.416.405	649.902.384	32.238.419	590.744.119	622.982.538	
5.2. Preneseni gubitak (-)	087							
6. Dobit ili gubitak tekućeg obračunskog razdoblja (089+090)	088	11.653.126	-21.866.659	-10.213.533	3.378.096	-74.657.022	-71.278.926	
6.1. Dobit tekućeg obračunskog razdoblja	089	11.653.126		11.653.125	3.378.096		3.378.096	
6.2. Gubitak tekućeg obračunskog razdoblja (-)	090		-21.866.659	-21.866.659		-74.657.022	-74.657.022	
B. MANJINSKI INTERES	091	8.207.837	50.025.473	58.233.310	8.507.020	43.788.926	52.295.946	
C. TEHNIČKE PRČUVE (093 do 098)	092	2.162.753.821	4.153.389.783	6.316.143.604	2.218.167.086	4.414.002.050	6.632.169.136	
1. Prijenosne premije, bruto iznos	093	3.587.070	1.142.164.255	1.145.751.325	3.171.438	1.363.967.321	1.367.138.758	
2. Matematička prčuva osiguranja, bruto iznos	094	2.131.297.358		2.131.297.358	2.191.329.081		2.191.329.081	
3. Prčuva šteta, bruto iznos	095	27.869.393	2.916.888.415	2.944.757.808	23.666.568	2.913.631.243	2.937.297.810	
4. Prčuve za povrate premija ovisne i neovisne o rezultatu (bonus i popusti), bruto iznos	096		4.938.478	4.938.478		4.904.852	4.904.852	
5. Prčuva za kolebanje šteta, bruto iznos	097		4.571.635	4.571.635		4.571.635	4.571.635	
6. Druge tehničke prčuve osiguranja, bruto iznos	098		84.827.000	84.827.000		126.927.000	126.927.000	
D. POSEBNA PRČUVA ZA OSIGURANJE IZ SKUPINE ŽIVOTNIH OSIGURANJA KOD KOJIH UGOVARATELJ OSIGURANJA PREUZIMA INVESTICIJSKI RIZIK, bruto iznos	099	8.388.857		8.388.857	6.730.752		6.730.752	
E. OSTALE PRČUVE (101 + 102)	100	10.177.651	114.519.376	124.697.028	9.657.139	117.279.109	126.936.248	
1. Prčuve za mirovine i slične obveze	101	10.177.651	108.283.902	118.461.553	9.657.139	105.881.667	115.538.806	
2. Ostale prčuve	102		6.235.474	6.235.474		11.397.442	11.397.442	
F. ODGOĐENA I TEKUĆA POREZNA OBEVAZA (104 + 105)	103	520.145	34.993.128	35.513.273	2.660.094	52.576.881	55.236.974	
1. Odgođena porezna obveza	104	499.478	34.462.673	34.962.152	2.615.213	50.122.335	52.737.547	
2. Tekuća porezna obveza	105	20.667	530.454	551.121	44.881	2.454.546	2.499.427	
G. DEPOZITI ZADRŽANI IZ POSLA PREDANOG U REOSIGURANJE	106							
H. FINANIJSKE OBEVEZE (108 do 110)	107	271.431	390.441.906	390.713.337	339.241	437.125.765	437.465.006	
1. Obveze po zajmovima	108		384.540.550	384.540.550		388.034.858	388.034.858	
2. Obveze po izdanim vrijednosnim papirima	109							
3. Ostale finansijske obveze	110	271.431	5.901.356	6.172.787	339.241	49.090.907	49.430.148	
I. OSTALE OBEVEZE (112 do 115)	111	47.251.159	276.602.123	323.853.282	37.463.621	305.468.779	342.932.400	
1. Obveze proizašle iz neposrednih poslova osiguranja	112	5.128.836	101.496.091	106.624.927	4.029.237	104.467.901	108.497.138	
2. Obveze proizašle iz poslova suosiguranja i reosiguranja	113	1.725	50.097.405	50.099.130	122	99.328.314	99.328.435	
3. Obveze za otuđenje i prekinuto poslovanje	114		132.016	132.016		46.584	46.584	
4. Ostale obveze	115	42.120.598	124.876.611	166.997.209	33.434.262	101.625.980	135.060.242	
J. ODGOĐENO PLAĆANJE TROŠKOVA I PRIHOD BUDUĆEG RAZDOBLJA (117+118)	116	9.094.406	174.391.753	183.486.159	183.703	168.686.962	168.870.665	
1. Razgraničena provizija reosiguranja	117							
2. Ostalo odgođeno plaćanje troškova i prihod budućeg razdoblja	118	9.094.406	174.391.753	183.486.159	183.703	168.686.962	168.870.665	
K. UKUPNA PASIVA (071+091+092+099+100+103+106+107+111+116)	119	2.407.826.951	6.786.612.268	9.194.439.219	2.454.734.364	7.100.261.449	9.554.995.812	
L. IZVANBILANČNI ZAPISI	120	86.141.049	1.174.070.367	1.260.211.417	3.463.513	1.207.031.278	1.210.494.792	
DODATAK BILANCI (popunjava obveznik koji sastavlja konsolidirani finansijski izvještaj)								
M. KAPITAL I REZERVE (122+123)	121	169.369.480	1.642.274.199	1.811.643.679	179.532.728	1.605.121.902	1.784.654.631	
1. Pripisano imateljima kapitala matice	122	161.161.643	1.592.248.725	1.753.410.369	171.025.708	1.561.332.976	1.732.358.684	
2. Pripisano nekontrolirajućim interesima	123	8.207.837	50.025.473	58.233.310	8.507.020	43.788.926	52.295.946	

KONSOLIDIRANI IZVJEŠTAJ O PROMJENAMA KAPITALA
za razdoblje od 01.01.2014. do 30.06.2014.

u kunama

Opis stavke	AOP oznaka	Raspodjeljivo vlasnicima matice							Raspodjeljivo nekontrolirajućem interesu	Ukupno kapital i rezerve (9+10)
		Uplaćeni kapital (redovne i povlaštene dionice)	Premije na emitirane dionice	Revalorizacijske rezerve	Rezerve (zakonske, statutarne, ostale)	Zadržana dobit ili preneseni gubitak	Dobit/gubitak tekuće godine	Ukupno kapital i rezerve (3 do 8)		
1	2	3	4	5	6	7	8	9	10	11
I. Stanje 1. siječnja prethodne godine	001	442.887.200		480.702.748	479.572.738	540.728.251	127.716.313	2.071.607.250	78.500.728	2.150.107.977
1. Promjena računovodstvenih politika	002									
2. Ispravak pogreški prethodnih razdoblja	003			-4.560.943		5.511.590		950.647	-125.795	824.852
II. Stanje 1. siječnja prethodne godine	004	442.887.200		476.141.805	479.572.738	546.239.841	127.716.313	2.072.557.897	78.374.933	2.150.932.830
III. Sveobuhvatna dobit ili gubitak prethodne godine (AOP)	005			-314.486.489		6.929.801	-10.213.534	-317.770.222	-1.945.758	-319.715.981
1. Dobit ili gubitak razdoblja	006						-10.213.534	-10.213.534	-1.727.989	-11.941.523
2. Ostala sveobuhvatna dobit ili gubitak prethodne godine (AOP 008 do 011)	007			-314.486.489		6.929.801		-307.556.688	-217.770	-307.774.458
2.1. Nerealizirani dobiti ili gubici od materijalne	008			-354.746.472		6.912.370		-347.834.102	-852.877	-348.686.979
2.2. Nerealizirani dobiti ili gubici od financijske	009			47.984.035				47.984.035	-5.521	47.978.514
2.3. Realizirani dobiti ili gubici od financijske	010			418.923				418.923		418.923
2.4. Ostale nevlasničke promjene kapitala	011			-8.142.975		17.431		-8.125.544	640.629	-7.484.915
IV. Transakcije s vlasnicima (prethodno razdoblje) (AOP 013 do)	012				29.606.264	96.732.742	-127.716.312	-1.377.306	-18.195.864	-19.573.170
1. Povećanje/smanjenje upisanog kapitala	013								-16.263.833	-16.263.833
2. Ostale uplate vlasnika	014					510.519	-337.402	173.117	-744.288	-571.171
3. Isplata udjela u dobiti/dividenda	015						-1.550.423	-1.550.423	-1.187.743	-2.738.166
4. Ostale raspodjele vlasnicima	016				29.606.264	96.222.223	-125.828.487			
V. Stanje na zadnji dan izvještajnog	017	442.887.200		161.655.316	509.179.002	649.902.384	-10.213.533	1.753.410.369	58.233.310	1.811.643.679
VI. Stanje 1. siječnja tekuće godine	018	442.887.200		161.655.316	509.179.002	649.902.384	-10.213.533	1.753.410.369	58.233.310	1.811.643.679
1. Promjena računovodstvenih politika	019									
2. Ispravak pogreški prethodnih razdoblja	020					-4.440.029		-4.440.029		-4.440.029
VII. Stanje 1. siječnja tekuće godine	021	442.887.200		161.655.316	509.179.002	645.462.355	-10.213.533	1.748.970.340	58.233.310	1.807.203.650
VIII. Sveobuhvatna dobit ili gubitak tekuće godine (AOP 023+024)	022			68.244.568		2.133.269	-71.278.926	-901.089	1.053.203	152.114
1. Dobit ili gubitak prethodnog razdoblja	023						-71.278.926	-71.278.926	974.119	-70.304.807
2. Ostala sveobuhvatna dobit ili gubitak tekuće godine (AOP 025 do 028)	024			68.244.568		2.133.269		70.377.837	79.084	70.456.921
2.1. Nerealizirani dobiti ili gubici od materijalne	025			-1.127.213		1.398.565		271.353		271.353
2.2. Nerealizirani dobiti ili gubici od financijske	026			76.368.739				76.368.739	423.367	76.792.105
2.3. Realizirani dobiti ili gubici od financijske	027			338.646				338.646		338.646
2.4. Ostale nevlasničke promjene kapitala	028			-7.335.604		734.704		-6.600.900	-344.283	-6.945.183
IX. Transakcije s vlasnicima (tekuće razdoblje) (AOP 030 do 033)	029			-1.311.012		-24.613.087	10.213.533	-15.710.566	-6.990.567	-22.701.133
1. Povećanje/smanjenje temeljnog kapitala	030								-785.919	-785.919
2. Ostale uplate vlasnika	031			-1.311.012				-1.311.012		-1.311.012
3. Isplata udjela u dobiti/dividenda	032					-9.500.000		-9.500.000	-124.079	-9.624.079
4. Ostale transakcije s vlasnicima	033					-15.113.087	10.213.533	-4.899.554	-6.080.569	-10.980.123
X. Stanje na zadnji dan izvještajnog razdoblja u tekućoj godini (AOP 021+022+029)	034	442.887.200		228.588.872	509.179.002	622.982.538	-71.278.927	1.732.358.685	52.295.946	1.784.654.631

KONSOLIDIRANI IZVJEŠTAJ O NOVČANIM TOKOVIMA PO INDIREKTNOJ METODI
za razdoblje od 01.01.2014. do 30.06.2014.

u kunama

Opis pozicije	AOP oznaka	Prethodno razdoblje	Tekuće razdoblje
1	2	3	4
I. NOVČANI TOK IZ POSLOVNIH AKTIVNOSTI (002+013+031)	001	168.377.439	-479.974.203
1. Novčani tok prije promjene poslovne imovine i obveza (AOP 003+004)	002	25.072.099	-94.529.396
1.1. Dobit/gubitak prije poreza	003	44.587.481	-67.817.929
1.2. Usklađenja: (AOP 005 do 012)	004	-19.515.382	-26.711.467
1.2.1. Amortizacija nekretnina i opreme	005	31.898.089	28.344.486
1.2.2. Amortizacija nematerijalne imovine	006	3.647.134	3.905.838
1.2.3. Umanjenje vrijednosti i dobici/gubici od svođenja na fer vrijednost	007	33.577.474	64.552.425
1.2.4. Troškovi kamata	008	98.052	1.284.320
1.2.5. Prihodi od kamata	009	-103.048.326	-103.527.041
1.2.6. Udjeli u dobiti pridruženih društava	010	-579.053	-51.966.484
1.2.7. Dobici/gubici od prodaje materijalne imovine (uključujući zemljišta i građevinske objekte)	011	50.430	-2.838.557
1.2.8. Ostala usklađenja	012	14.840.818	33.533.546
2. Povećanje/smanjenje poslovne imovine i obveza (AOP 014 do 030)	013	165.344.558	-380.006.104
2.1. Povećanje/smanjenje ulaganja raspoloživih za prodaju	014	-571.424	-551.974.282
2.2. Povećanje/smanjenje ulaganja koja se vrednuju po fer vrijednosti kroz račun dobiti i gubitka	015	234.752.318	-178.013.097
2.3. Povećanje/smanjenje depozita, zajmova i potraživanja	016	34.446.692	234.443.761
2.4. Povećanje/smanjenje depozita kod preuzetog poslovanja osiguranja u reosiguranje	017	0	0
2.5. Povećanje/smanjenje ulaganja za račun i rizik vlasnika polica životnog osiguranja	018	2.031.229	1.658.106
2.6. Povećanje/smanjenje udjela reosiguranja u tehničkim pričuvama	019	-43.004.841	-32.762.664
2.7. Povećanje/smanjenje porezne imovine	020	2.414.079	3.034.469
2.8. Povećanje/smanjenje potraživanja	021	-336.187.471	-194.020.507
2.9. Povećanje/smanjenje ostale imovine	022		
2.10. Povećanje/smanjenje plaćenih troškova budućeg razdoblja i nedospjele naplate prihoda	023	184.230	214.978
2.11. Povećanje/smanjenje tehničkih pričuva	024	299.196.401	316.025.532
2.12. Povećanje/smanjenje tehničkih pričuva životnog osiguranja kada ugovaratelj snosi rizik ulaganja	025	-2.031.229	-1.658.105
2.13. Povećanje/smanjenje poreznih obveza	026	1.081.270	19.723.701
2.14. Povećanje/smanjenje depozita zadržanih iz posla predanog u reosiguranje	027	0	0
2.15. Povećanje/smanjenje financijskih obveza	028	-14.716.713	-3.389.016
2.16. Povećanje/smanjenje ostalih obveza	029	23.944.153	21.326.514
2.17. Povećanje/smanjenje odgođenog plaćanja troškova i prihoda budućeg razdoblja	030	-36.194.136	-14.615.494
3. Plaćeni porez na dobit	031	-22.039.218	-5.438.703
II. NOVČANI TOK IZ ULAGAČKIH AKTIVNOSTI (AOP 033 do 046)	032	-243.832.898	383.726.439
1. Primici od prodaje materijalne imovine	033	22.075.950	191.352
2. Izdaci za nabavu materijalne imovine	034	-17.894.676	-22.107.038
3. Primici od prodaje nematerijalne imovine	035	0	1.338.444
4. Izdaci za nabavu nematerijalne imovine	036	-5.574.991	-3.482.946
5. Primici od prodaje zemljišta i građevinskih objekata koji ne služe društvu za provođenje djelatnosti	037	4.453.317	0
6. Izdaci za nabavu zemljišta i građevinskih objekata koji ne služe društvu za provođenje djelatnosti	038	-832.291	-10.402.546
7. Povećanje/smanjenje ulaganja u podružnice, pridružena društva i sudjelovanje u zajedničkim ulaganjima	039	31.106.740	52.387.281
10. Primici od ulaganja koja se drže do dospjeća	040	52.234.400	370.283.908
11. Izdaci za ulaganja koja se drže do dospjeća	041	-212.000.480	-23.809.366
12. Primici od prodaje vrijednosnih papira i udjela	042	0	0
13. Izdaci za ulaganja u vrijednosne papire i udjele	043	0	0
14. Primici od dividendi i udjela u dobiti	044	854.521	9.943.655
15. Primici sa naslova otplate danih kratkoročnih i dugoročnih zajmova	045	145.090.998	43.580.489
16. Izdaci za dane kratkoročne i dugoročne zajmove	046	-263.346.387	-34.196.795
III. NOVČANI TOK OD FINACIJSKIH AKTIVNOSTI (AOP 048 do 052)	047	69.672.666	42.020.430
1. Novčani primici uslijed povećanja temeljnog kapitala	048		0
2. Novčani primici od primljenih kratkoročnih i dugoročnih zajmova	049	120.322.406	742.924.174
3. Novčani izdaci za otplatu primljenih kratkoročnih i dugoročnih zajmova	050	-50.649.740	-700.771.489
4. Novčani izdaci za otkup vlastitih dionica	051	0	0
5. Novčani izdaci za isplatu udjela u dobiti (dividendi)	052	0	-132.256
ČISTI NOVČANI TOK (AOP 001 + 032 + 047)	053	-5.782.793	-54.227.335
IV. UČINCI PROMJENE TEČAJEVA STRANIH VALUTA NA NOVAC I NOVČANE EKVIVALENTE	054	20.334.266	16.887.199
V. NETO POVEĆANJE/SMANJENJE NOVCA I NOVČANIH EKVIVALENATA (053+054)	055	14.551.473	-37.340.135
Novac i novčani ekvivalenti na početku razdoblja	056	119.731.734	155.893.959
Novac i novčani ekvivalenti na kraju razdoblja (AOP 055 + 056)	057	134.283.207	118.553.824

MEĐUIZVJEŠTAJ POSLOVODSTVA

Grupa Croatia osiguranje koja posluje u Hrvatskoj, Bosni i Hercegovini, Makedoniji, Srbiji i na Kosovu, u prvom polugodištu 2014. ostvarila je prihode u iznosu od 1.595,5 mil. kuna što predstavlja smanjenje od 0,1% prema ostvarenim prihodima u istom razdoblju prethodne godine. Ukupni rashodi Grupe (bez poreza na dobit) iznose 1.663,3 mil. kuna i bilježe povećanje od 7,1%. Konsolidirani gubitak nakon oporezivanja i udjela manjinskih dioničara iznosi 71,3 mil. kuna, a proizlazi iz smanjenja prihoda od premije, provedenog gubitka od umanjenja financijske imovine i povećanja pričuve za neistekle rizike.

Zaračunata bruto premija na razini Grupe za razdoblje od I-VI 2014.g. iznosi 1.693,3 mil. kuna i bilježi smanjenje od 8,9%. Od toga zaračunata bruto premija neživotnih osiguranja iznosi 1.485,8 mil. kuna i bilježi smanjenje od 10,4%, dok zaračunata bruto premija životnog osiguranja iznosi 207,5 mil. kuna i bilježi povećanje od 4,4%.

Zarađene premije za razdoblje od I-VI 2014.g. iznose 1.279,4 mil. kuna što čini 80,2% ukupnih prihoda i bilježe smanjenje od 2,0% u odnosu na isto razdoblje prethodne godine.

U poslovima ulaganja sredstava neživotnih i životnih osiguranja Grupa bilježi prihode od ulaganja u iznosu od 160,6 mil. kuna što čini 10,1% ukupnih prihoda.

Ostali prihodi koji se sastoje od prihoda od provizija i naknada, ostalih osigurateljno-tehničkih prihoda te ostalih prihoda u razdoblju od I-VI 2014.g. iznose 155,4 mil. kuna što čini 9,7% ukupnih prihoda i bilježe povećanje od 3,0% u odnosu na isto razdoblje prethodne godine.

Bruto likvidirane štete u razdoblju od I-VI 2014. godine iznose 836,9 mil. kuna što predstavlja smanjenje od 10,2% u odnosu na isto razdoblje prethodne godine. Neživotna osiguranja bilježe pad bruto likvidiranih šteta od 5,2%, dok životna osiguranja bilježe pad likvidiranih šteta od 27,7% u odnosu na isto razdoblje prethodne godine.

Troškovi zaposlenih u razdoblju od I-VI 2014.g. iznose 214,1 mil. kuna što čini 12,9% ukupnih rashoda i manji su za 2,1% u odnosu na isto razdoblje prethodne godine.

Troškovi od ulaganja u razdoblju od I-VI 2014.g. iznose 117,8 mil. kuna što čini 7,1% ukupnih rashoda. Zbog provedenih gubitaka od umanjenja financijske imovine u drugom tromjesečju 2014. u izvještajnom razdoblju bilježe porast za 34,4%.

Ukupna imovina Grupe na dan 30.06.2014. godine iznosi 9.555,0 mil. kuna što predstavlja porast od 3,9% u odnosu na stanje 31.12.2013. godine.

Obračunate tehničke pričuve u izvještajnom razdoblju iznose 6.632,2 mil. kuna i za 5,0% su veće od obračunatih tehničkih pričuva na dan 31.12.2013. godine.

Od 01. siječnja 2014. godine na snazi je novi MSFI 11 (Zajednički poslovi) prema kojem više nije dozvoljena primjena proporcionalne konsolidacije. Sukladno tome, društvo PBZ Croatia osiguranje d.d. se od 01.01.2014. godine sukladno MRS-u 28 (Pridružena društva i zajednički pothvati) u konsolidiranim financijskim izvještajima vrednuje po metodi udjela.

Slijedi prikaz značajnih pokazatelja poslovanja za Grupu:

U 000 kn

OPIS	GRUPA			
	1	2	3	4
RAČUN DOBITI I GUBITKA	I-VI 2013.	I-VI 2014.	INDEKS 3/2	
Ukupan prihod	1.597.290	1.595.458	99,9	
Ukupan rashod (bez poreza)	1.552.702	1.663.276	107,1	
Zaračunata bruto premija	1.857.898	1.693.286	91,1	
- neživot	1.659.066	1.485.751	89,6	
- život	198.832	207.535	104,4	
Likvidirane štete (bruto iznos)	932.136	836.900	89,8	
- neživot	725.136	687.227	94,8	
- život	207.000	149.673	72,3	
Dobit/gubitak prije oporezivanja	44.588	-67.818	-	
Dobit/gubitak nakon oporezivanja	22.168	-70.305	-	
Dobit/gubitak nakon manjinskog interesa	20.927	-71.279	-	
BILANCA	31.12.2013.	30.06.2014.	INDEKS 3/2	
Ukupna imovina	9.194.439	9.554.996	103,9	
Kapital i rezerve	1.753.411	1.732.359	98,8	
- upisani kapital	442.887	442.887	100,0	
- revalorizacijske rezerve	161.655	228.589	141,4	
- zakonske rezerve	23.788	23.788	100,0	
- statutarne rezerve	142.903	142.903	100,0	
- ostale rezerve	342.487	342.487	100,0	
- zadržana dobit	649.903	622.983	95,9	
- dobitak/gubitak tekućeg obračunskog radoblja	-10.214	-71.279	-	
Tehničke pričuve	6.316.144	6.632.169	105,0	
- prijenosne premije, bruto	1.145.751	1.367.139	119,3	
- MPOŽ	2.131.297	2.191.329	102,8	
- pričuve za štete	2.944.758	2.937.298	99,7	
- pričuve za povrate premija ovisne i neovisne o rezultatu (bonusi i popusti), bruto iznos	4.938	4.905	99,3	
- pričuva za kolebanje šteta, bruto iznos	4.572	4.572	100,0	
- druge tehničke pričuve osiguranja, bruto iznos	84.827	126.927	149,6	
Posebna pričuva za osig. iz skup. životnih osigur. kod kojih ugovaratelj osiguranja preuzima investicijski rizik, bruto iznos	8.389	6.731	80,2	
Ulaganja	6.326.718	6.448.319	101,9	

NAPOMENA: od 01.01.2014. godine društvo PBZ Croatia osiguranje d.d. klasificira se kao pridruženo društvo te se sukladno tome u konsolidaciji vrednuje po metodi udjela

Konsolidirani nerevidirani financijski izvještaji za razdoblje od I-VI 2014. godine biti će dostupni na web stranicama Croatia osiguranja d.d., Zagrebačke burze, Registru propisanih informacija te će biti objavljeni javnosti putem HINA-e.

Značajniji poslovni događaji u izvještajnom razdoblju

CROATIA osiguranje d.d. je dana 06. veljače 2014. godine donijelo Odluku o povećanju temeljnog kapitala i stjecanju dionica Milenijum osiguranja a.d. Nakon provedbe dokapitalizacije društva Milenijum osiguranje a.d., CROATIA osiguranje d.d. steklo je novih 54.500 dionica te time ukupno drži 113.712 dionica što čini 99,89% temeljnog kapitala društva.

Nadzorni odbor društva CROATIA osiguranje a.d., društvo za neživotno osiguranje, Skopje dana 4. veljače 2014. godine donio je odluku o povećanju temeljnog kapitala za iznos od 2,0 milijuna eura izdavanjem 20.000 običnih dionica sekundarne emisije privatnom ponudom institucionalnim investitorima radi usklađenja adekvatnosti kapitala sa zakonski pripisanim normama. CROATIA osiguranje d.d. je donijelo Odluku o povećanju kapitala i stjecanju dionica navedenog društva. Nakon provedbe povećanja temeljnog kapitala CROATIA osiguranje d.d. je steklo novih 20.000 dionica te time ukupno drži 52.500 dionica što čini 100% temeljnog kapitala društva.

Navedeno povećanje temeljnog kapitala provedeno je dana 07. travnja 2014. godine.

Dana 16. travnja 2014. godine održana je sjednica Nadzornog odbora CROATIA osiguranja d.d. na kojoj je dana suglasnost na Godišnje izvješće o stanju Društva za 2013. godinu i Godišnje financijske izvještaje za 2013. godinu te Konsolidirano godišnje izvješće Društva za 2013. godinu i Godišnje konsolidirane financijske izvještaje za 2013. godinu.

Temeljem odluke Vlade Republike Hrvatske od dana 18. prosinca 2013. godine o odabiru Adris grupe d.d., Rovinj kao najpovoljnijeg investitora za kupnju dijela vlasničkog udjela Republike Hrvatske i dokapitalizaciju društva CROATIA osiguranje d.d., Zagreb, Republika Hrvatska i Adris grupa d.d., Rovinj sklopile su dana 6. ožujka 2014. godine Ugovor o kupoprodaji dionica u trgovačkom društvu CROATIA osiguranje d.d., Zagreb kojim je predviđena prodaja 38,6% dionica Croatia osiguranja d.d., te Dioničarski ugovor kojim se uređuju odnosi Republike Hrvatske i Adris grupe d.d. kao dioničara Croatia osiguranja d.d.

Oba navedena ugovora stupila su na snagu dana 22. travnja 2014. godine kada je održana 39. Glavna skupština CROATIA osiguranja d.d. koja je donijela odluku o povećanju temeljnog kapitala ulozima u novcu i to izdavanjem 113.349 novih redovnih dionica koje se izdaju za 7.412,25 kuna za dionicu, odnosno za ukupno 840,17 mil. kuna, koje će u cijelosti uplatiti Adris. Povećani temeljni kapital Društva iznositi će 601,57 mil. kuna i bit će podijeljen na 420.947 redovnih dionica te 8.750 povlaštenih dionica. Na istoj skupštini izabrani su novi članovi Nadzornog odbora. Za predsjednika Nadzornog odbora izabran je mr. Ante Vlahović, a za zamjenika predsjednika izabran je Mladen Blažević. Članovi Nadzornog odbora su: izv.prof.dr.sc. Josip Tica, Plinio Cuccurin, Branko Zec, Roberto Škopac te Miroslav Hrašćanec.

Nadzorni odbor potom je imenovao novu Upravu društva, koju čine predsjednik Sanel Volarić (od 10.05.2014.) te članovi Nikola Mišetić i Andrej Koštomaj. Do 10.05.2014. dužnost predsjednika Uprave obnašao je Nikola Mišetić.

Od dana 22. travnja 2014. godine Adris grupa d.d. je najveći dioničar Croatia osiguranja d.d. Sredinom svibnja 2014. Adris grupa d.d. objavila je ponudu za preuzimanje preostalih dionica Croatia osiguranja d.d. po cijeni od 7.412,25 kuna po dionici. U toj ponudi zajednički je sudjelovala s Republikom Hrvatskom i društvima koja su u većinskom vlasništvu Adris grupe d.d. – Istragrafika, Hrvatski duhani i Maistra. Ponudu za preuzimanje prihvatilo je ukupno 673 dioničara te je preuzeto

26.815 redovnih i 1.115 povlaštenih dionica. Tako Adris Grupa sada ima ukupno 169.440 dionica Croatia osiguranja, što čini 53,56% udjela u temeljnom kapitalu. Republika Hrvatska ima ukupno 120.442 dionica što čini 38,07% udjela u temeljnom kapitalu.

Sukladno najavljenoj optimizaciji poslovanja Grupe Croatia osiguranja te posebno s ciljem racionalizacije troškova i poslovnih procesa, kao i optimizacije alokacije kapitala unutar Grupe, Uprava Društva CROATIA osiguranja d.d., dana 29. svibnja 2014. godine donijela je Odluku o pokretanju pripremnih radnji za postupni prestanak poslovanja društva Croatia Lloyd d.d., a sve u skladu s očekivanim i najavljenim organizacijskim promjenama unutar Grupe Croatia osiguranja.

Očekivani razvoj društava u konsolidaciji uzetih kao cjelina u budućnosti

Očekivanja Croatia osiguranja d.d., kao matičnog društva je nastavak organskog rasta i uspješnog poslovanja ovisnih društava. Ovo se posebno odnosi na društva u inozemstvu, koja na tržištu osiguranja domicilnih država sudjeluju za sada, s manjim postotnim udjelom. U tu svrhu potrebno je povećati ulaganja u osposobljavanje i obrazovanje kadrova, širenje prodajne mreže, uvođenje novih modernih metoda prodaje osiguranja. Također, na tržištu će se ponuditi usluge zdravstvenog osiguranja kao novi proizvod u postojećim društvima u regiji.

Djelovanje društava Grupe uzetih kao cjelina na području istraživanja i razvoja (R&D)

Poslovna funkcija istraživanja i razvoja (R&D), kao posebno važni segment marketinga, uglavnom se obavlja kao centralizirana i s jednog mjesta. Ovisna društva postupno ovladavaju ovom poslovnom funkcijom, a samostalnost društava kćeri u realizaciji ove poslovne funkcije biti će poticana u pogledu razvoja novih proizvoda osiguranja i novih modela prodaje proizvoda osiguranja, usklađenih s potrebama ciljnih tržišta. Cilj je maksimalna harmonizacija ponude i potražnje proizvoda osiguranja na ciljnim tržištima. Na spomenuti način Croatia osiguranje d.d. i društava Grupe u najvećoj mogućoj mjeri biti će usmjereni na želje osiguranika.

Opis najznačajnijih rizika i neizvjesnosti

Unutarnji nadzor povezanih društava sustavno se nadograđuje kroz primjenu novih i postojećih pravnih propisa kao i prakse. Unutarnjem nadzoru pridaje se posebna pozornost, a u odnosu na prethodnu godinu načinjen je i dodatni napor u svim ovisnim društvima da se ova važna poslovna funkcija dodatno ojača. U svim društvima osiguranja osnovani su organizacijski oblici koji se bave unutarnjim nadzorom odnosno revizijom (sektor, odjel, vanjski licencirani suradnik ili ovlašteni revizor). Djelokrug rada spomenutih organizacijskih cjelina pobliže su uređeni Zakonom o osiguranju, Zakonom o reviziji i drugim zakonima i zakonskim propisima svake države ponaosob, ali se u osnovi njihov djelokrug, odgovornosti i način rada bitno ne razlikuju. Kroz djelovanje nadzornih tijela, posebno u osiguravajućim društvima u regiji, ojačana je pozicija unutarnje revizije i ovlaštenog aktuara. Sukladno Zakonu o osiguranju Republike Hrvatske, Croatia osiguranje d.d., dužna je HANFA-i predložiti sva relevantna poslovna izvješća za Grupu osiguravatelja, u cilju izračuna kapitala, jamstvenog kapitala i adekvatnosti kapitala društava za osiguranje, kao i podataka o ulaganjima i vezanim poslovima između pojedinih povezanih poslovnih subjekata, najmanje četiri puta godišnje. U toj prigodi sva poslovna izvješća društava kćeri dodatno se provjeravaju vezano uz rizike od strane stručnih službi Croatia osiguranja d.d. Kako je propisima država u kojima djeluju naša osiguravajuća društva, također određeno da podliježu sustavnom nadzoru od strane njihovih nadzornih tijela, praktički se sva poslovna izvješća i poslovni događaji bitni za stabilnost, solventnost, likvidnost i moguće poslovne rizike, višestruko nadziru.

Za društva u kojima glavna djelatnost nije osiguranje, mirovinski fondovi i društva za tehnički pregled vozila, unutarnji nadzor i upravljanje rizicima, temelje se na odgovarajućim zakonskim propisima kojima je uređen način osnivanja, poslovanja, nadzora i procjene unutarnjih rizika, kao i supervizija koju provodi nadzorna agencija. Za društva koja u spomenutim djelatnostima djeluju u Republici Hrvatskoj, poslovanje je uređeno Zakonom o obvezatnim i dobrovoljnim mirovinskim fondovima, a kao supervizor je određena HANFA. Način poslovanja stanica za tehnički pregled, STP, uređen je Zakonom o sigurnosti prometa na cestama te Pravilnikom o tehničkim pregledima vozila

Zagreb, 30.07.2014.g.

Član Uprave

Nikola Mišetić



Predsjednik Uprave

Sanel Volarić



**BILJEŠKE UZ NEREVIDIRANE KONSOLIDIRANE FINANCIJSKE IZVJEŠTAJE ZA RAZDOBLJE I-VI 2014.
 GODINE**
1. OPĆI PODACI

GRUPA CROATIA OSIGURANJE ("Grupa") sastoji se od Croatia osiguranje d.d. Zagreb (matica) i ovisnih društava, kako slijedi:

Ovisna društva	Djelatnost	Država	Udio u vlasništvu
CROATIA Lloyd d.d., Zagreb	Reosiguranje	Hrvatska	100,00%
CROATIA mirovni dom d.o.o., Zagreb	Građevinarstvo	Hrvatska	100,00%
Plančić d.o.o., Vrbanj	Vinogradarstvo	Hrvatska	51,00%
- Histria Construct d.o.o.	Graditeljstvo i usluge	Hrvatska	100,00%
Razne Usluge d.o.o. – u likvidaciji, Zagreb	Savjetovanje i usluge	Hrvatska	100,00%
CROATIA-Tehnički pregledi d.o.o., Zagreb	Tehnički pregledi	Hrvatska	100,00%
STP Pitomača, Pitomača	Tehnički pregledi	Hrvatska	100,00%
STP Blato, Blato	Tehnički pregledi	Hrvatska	100,00%
Herz d.d., Požega	Tehnički pregledi	Hrvatska	100,00%
CROATIA osiguranje mirovinsko društvo d.o.o., Zagreb	Upravljanje mirovinskim fondom	Hrvatska	100,00%
CROATIA zdravstveno osiguranje d.d., Zagreb	Osiguranje	Hrvatska	100,00%
Poliklinika Ars Medica, Pula	Zdravstvene usluge	Hrvatska	74,00%
Poliklinika CROATIA zdravstveno osiguranje, Zagreb	Zdravstvene usluge	Hrvatska	100,00%
Slavonijatrans-Tehnički pregledi d.o.o., Sl. Brod	Tehnički pregledi	Hrvatska	76,00%
CROATIA Sigurimi sh.a., Priština	Osiguranje	Kosovo	100,00%
Milenijum osiguranje a.d., Beograd	Osiguranje	Srbija	99,89%
CROATIA osiguranje d.d., Ljubuški	Osiguranje	Bosna i Hercegovina	52,05%
Crotehna d.o.o., Ljubuški	Tehnički pregledi	Bosna i Hercegovina	100,00%
CROATIA remont d.d., Čapljina	Tehnički pregledi	Bosna i Hercegovina	69,79%
Croauto d.o.o., Mostar	Tehnički pregledi	Bosna i Hercegovina	66,80%
CROATIA Vitez d.o.o., Vitez	Tehnički pregledi	Bosna i Hercegovina	90,04%
Hotel Hum d.o.o. , Ljubuški	Hotelsko-ugostiteljske usluge	Bosna i Hercegovina	80,00%
Ponte d.o.o., Mostar	Zastupanje u osiguranju	Bosna i Hercegovina	100,00%
CROATIA osiguranje a.d., društvo za osiguranje života, Skopje	Osiguranje	Makedonija	95,00%
CROATIA osiguranje a.d. društvo za osiguranje neživota, Skopje	Osiguranje	Makedonija	100,00%

Pridružena društva	Djelatnost	Država	
PBZ CROATIA osiguranje d.d., Zagreb	Upravljanje mirovinskim fondom	Hrvatska	50,00%
Brioni d.d.	Javni cestovni prijevoz putnika i robe	Hrvatska	25,57%
Autoprijevoz d.d., Otočac	Prijevoz robe i putnika	Hrvatska	28,34%

Croatia osiguranje d.d. (matica) sa sjedištem u Zagrebu, Miramarska 22, upisana je u sudski registar Trgovačkog suda u Zagrebu pod matičnim brojem subjekta MBS: 080051022. Predmet poslovanja su neživotna i životna osiguranja.

Uprava i Nadzorni odbor

Sukladno Zakonu o trgovačkim društvima, Zakonu o osiguranju i Statutu Društva organi Društva su: Uprava, Nadzorni odbor i Glavna skupština. Obveze i odgovornosti članova ovih organa utvrđeni su navedenim aktima.

Članovi Nadzornog odbora Društva:

- do 22. travnja 2014. godine

Mladen Blažević	predsjednik
Vesna Trnokop - Tanta	zamjenica predsjednika
Izv.prof.dr.sc. Josip Tica	član
Đurđa Hunjet	član
Prof.dr.sc. Petar Miladin	član
Miroslav Hrašćanec	član

- od 22. travnja 2014. godine

Ante Vlahović	predsjednik
Mladen Blažević	zamjenik predsjednika
Plinio Cuccurin	član
Branko Zec	član
Roberto Škopac	član
Izv.prof.dr.sc. Josip Tica	član
Miroslav Hrašćanec	član

Članovi Uprave Društva:

- do 22. travnja 2014. godine

Krešimir Starčević,	predsjednik
Ivan Fabijančić,	član

- od 23. travnja 2014. godine

Nikola Mišetić, predsjednik
Andrej Koštomaj, član

- od 10. svibnja 2014. godine

Sanel Volarić, predsjednik
Nikola Mišetić, član
Andrej Koštomaj, član

Temeljni kapital i dionice

Temeljni kapital na dan 30. lipnja 2014. godine iznosi 442.887.200,00 kn, a podijeljen je na 316.348 dionica nominalne vrijednosti 1.400,00 kn. Sve dionice su dionice I emisije i nose slijedeće oznake:

- 307.598 je redovnih dionica na ime oznake CROS-R-A
- 8.750 je povlaštenih dionica na ime oznake CROS-P-A.

Svaka dionica, redovna i povlaštena daje pravo na 1 (jedan) glas u Glavnoj skupštini Društva. Sve dionice uplaćene su u cijelosti, izdane su u nematerijaliziranom obliku, slobodno su prenosive i vode se u depozitoriju Središnjeg klirinškog depozitarnog društva.

Grupa nema u vlasništvu vlastite dionice.

2. TEMELJ ZA SASTAVLJANJE FINACIJSKIH IZVJEŠTAJA

Temelj za izradu i konsolidaciju

Financijski izvještaji sastavljeni su sukladno odredbama Zakona o tržištu kapitala (NN 88/08, 146/08, 74/09 i 54/13), Pravilima Zagrebačke burze i Odluke o obliku i sadržaju financijskih izvještaja izdavatelja za razdoblja tijekom godine (NN 132/10, 39/2012), koju je donijela Hrvatska agencija za nadzor financijskih usluga.

Financijski izvještaji sastavljeni su uz primjenu temeljne računovodstvene pretpostavke nastanka poslovnog događaja po kojem se učinci transakcija priznaju kada su nastali i iskazuju u financijskim izvještajima za razdoblje na koje se odnose, te uz primjenu temeljne računovodstvene pretpostavke vremenske neograničenosti poslovanja.

Konsolidirani financijski izvještaji uključuju matično društvo CROATIA osiguranje d.d. i društva koje ono kontrolira. Ta kontrola normalno se očituje kada Društvo posjeduje, izravno ili neizravno, više od 50% prava glasa društva, te može upravljati financijskom i poslovnom politikom društva s ciljem ostvarivanja koristi iz njegovih aktivnosti. Sve značajne transakcije i iznosi unutar Grupe su eliminirani.

Valuta izvješćivanja

Financijski izvještaji iskazani su u hrvatskim kunama (kn). Na dan 30. lipnja 2014. godine službeni tečaj hrvatske kune bio je 7,57 HRK za 1 € i 5,56 HRK za 1 \$.

Korištenje procjene

Priprema financijskih izvještaja u skladu s MSFI zahtijeva od rukovodstva donošenje prosudbi, procjena i pretpostavki koje utječu na primjenu politika i iskazane iznose imovine, obveza, prihoda i rashoda. Procjene i uz njih vezane pretpostavke zasnivaju se na povijesnom iskustvu i raznim drugim čimbenicima za koje se smatra da su razumni u danim uvjetima i uz raspoložive informacije na datum

izrade financijskih izvještaja, a rezultat kojih čini osnovu za prosuđivanje knjigovodstvene vrijednosti imovine i obveza koju nije lako utvrditi iz drugih izvora. Stvarni rezultati mogu se razlikovati od ovih procjena. Procjene i uz njih vezane pretpostavke kontinuirano se preispituju. Izmjene računovodstvenih procjena priznaju se u razdoblju u kojem je procjena izmijenjena i budućim razdobljima, ako izmjena utječe i na njih.

Računovodstvene politike

Računovodstvene politike korištene u pripremi financijskih izvještaja za drugo tromjesečje i prvo polugodište 2014. godine odgovaraju računovodstvenim politikama korištenim u pripremi revidiranih financijskih izvještaja za 2013. godinu.



IZJAVA UPRAVE DRUŠTVA

Temeljem čl. 20. Statuta CROATIA osiguranja d.d. od 27. rujna 2012. godine i čl. 410. Zakona o tržištu kapitala (NN 88/08, 146/08, 74/09, 54/13, 159/13) Uprava Društva daje

IZJAVU

da prema najboljem saznanju:

- 3 set konsolidiranih nerevidiranih financijskih izvještaja izdavatelja za drugo tromjesečje i prvo polugodište 2014. godine, sastavljenih uz primjenu odgovarajućih standarda financijskog izvještavanja, daje cjelovit i istinit prikaz imovine i obveza, gubitaka i dobitaka, financijskog položaja i poslovanja izdavatelja i društava uključenih u konsolidaciju kao cjeline,
- 4 izvještaj posloводства sadrži istinit prikaz razvoja i rezultata poslovanja i položaja izdavatelja i društava uključenih u konsolidaciju, uz opis najznačajnijih rizika i neizvjesnosti kojima su izdavatelj i društva izloženi kao cjelina.

Zagreb, 30.07.2014.g.

Član Uprave

Nikola Mišetić

Predsjednik Uprave

Sanel Volarić

20.7. Politika u vezi s dividendom

Izdavatelj ima definiranu politiku isplate dividendi. Isplata dividendi definirana je u članku 11. Statuta Izdavatelja.

20.7.1. Isplaćene dividende

U razdoblju obuhvaćenom povijesnim financijskim informacijama Izdavatelj je u 2011. godini isplatio dividendu imateljima redovnih i povlaštenih dionica u iznosu od 28.664 tisuća kuna (90,00 kn po redovnoj i 112,00 kuna po povlaštenoj dionici). U 2012. i 2013. godini isplaćena je dividenda imateljima povlaštenih dionica u iznosu od 980 tisuća kuna (0,00 kn po redovnoj i 112,00 kuna po povlaštenoj dionici).

20.8. Sudski i arbitražni postupci

Informacija o svim postupcima pred državnom upravom, sudskim ili arbitražnim postupcima (uključujući sve takve postupke koji su neriješeni ili predstoje, a o kojima izdavatelj ima saznanja) tijekom razdoblja koje obuhvaća najmanje prethodnih 12 mjeseci koji su mogli ili su imali značajne učinke u bliskoj prošlosti na financijski položaj ili profitabilnost izdavatelj i /ili grupe; ili dostaviti odgovarajuću negativnu izjavu;

Izdavatelj izjavljuje da svi neriješeni ili neposredno predstojeći postupci pred državnom upravom, sudski ili arbitražni postupci, a u kojima Izdavatelj jest ili bi mogla biti stranka, svaki pojedinačno i u njihovoj ukupnosti, neće i ne mogu imati značajniji utjecaj na financijski položaj ili profitabilnost.

Unutar Grupe CROATIA osiguranja d.d. vode se sporovi koji proizlaze iz osnovne djelatnosti Izdavatelja te sudski i drugi sporovi koji ne proizlaze iz osnovne djelatnosti Izdavatelja.

Izdavatelj navodi da se financijska sredstva za pokriće izdataka u sudskim i drugim sporovima koji ne proizlaze iz osnovne djelatnosti Izdavatelja rezerviraju u skladu sa računovodstvenim načelom opreznosti, i to primjenjujući konzervativni pristup pri utvrđivanju potrebnih sredstava za sudske i druge sporove u kojima postoji sadašnja obveza kao posljedicu prošlog događaja.

Unutar Grupe CROATIA osiguranja d.d. najznačajniji sudski sporovi prema vrijednosti predmeta spora (tužbenom zahtjevu) su slijedeći:

predmet koji se vodi po tužbi tužitelja IDEA DEVET d.o.o. protiv CROATIA osiguranja d.d. radi naknade navodne štete u visini od 60.000.000,00 kn zbog raskida Ugovora o poslovnoj suradnji i Anexa rečenog Ugovora i predmet koji se vodi po tužbi tužitelja United Europe Ulaganja d.o.o. protiv CROATIA osiguranja d.d. radi pobijanja dužnikovih radnji, a u kojem je kao vrijednost predmeta spora naznačen iznos od 53.996.873,40 kn.



CROATIA osiguranje d.d. je na dan 31. kolovoza 2014. godine za oba rečena predmeta izvršilo rezervaciju novčanih sredstava u iznosu od 500.000,00 kn i to samo na ime troškova postupaka.

Protiv CROATIA osiguranja d.d. vodi se i upravni postupak koji je Agencija za zaštitu tržišnog natjecanja pokrenula protiv Hrvatskog ureda za osiguranje i 12 članova Hrvatskog ureda za osiguranje (Euroherc osiguranja, Croatia osiguranje, Croatia Lloyd reosiguranja, HOK osiguranja, Izvor osiguranja, Jadranskog osiguranja, Sunce osiguranja, Triglav osiguranja, Uniqa osiguranja, Velebit osiguranja, Basler osiguranja Zagreb i Wiener osiguranja Vienna insurance group) radi utvrđivanja da li su navedeni poduzetnici, odnosno udruženje poduzetnika, donošenjem odluke o oduzimanju ovlasti za izdavanje zelene karte osiguranja Generali osiguranju d.d. sklopili zabranjeni sporazum, odnosno da li je sklapanjem takvog sporazuma došlo do narušavanje tržišnog natjecanja.

20.9. Značajna promjena financijskog ili tržišnog položaja Izdavatelja

Uprava Izdavatelja je nakon svog imenovanja 22. travnja 2014. naručila provođenje revizije za potrebe Uprave s ciljem utvrđivanja stanja poslovanja izdavatelja na dan 30.04.2014. godine. Rezultate revizije s odgovarajućim preporukama Uprava je zaprimila 05.09.2014. godine. Temeljem preporuka Uprava poduzima određene aktivnosti čiji krajnji rezultat nije poznat u trenutku sastavljanja prospekta, ali postoji mogućnost da će biti potrebno izvršiti odgovarajuće ispravke/knjiženja do kraja godine.

Ostale značajnije promjene financijskog ili tržišnog položaja Grupe koje su se dogodile od završetka posljednjeg poslovnog razdoblja za koje su objavljene financijske informacije tj. od 30.06.2014.g., navedene su u dijelu II ovog Prospekta u točki 12.2. „Informacije o svim poznatim trendovima, nesigurnostima, zahtjevima, obvezama ili događajima koji bi vjerojatno mogli imati znatan utjecaj na očekivanja Izdavatelja.“

21. DODATNE INFORMACIJE

21.1. Temeljni kapital

21.1.1. Iznos temeljnog kapitala i broj dionica

Na datum ovog Prospekta temeljni kapital Društva iznosi 601.575.800,00 kuna i podijeljen je na 420.947 redovnih dionica (od toga 307.598 redovnih dionica I. emisije i 113.349 redovnih dionica II. emisije) i 8.750 povlaštenih dionica pojedinačne nominalne vrijednosti 1.400,00 kuna.

Temeljni kapital je u cijelosti uplaćen u novcu.

21.1.2. Ako postoje dionice koje ne predstavljaju kapital treba navesti broj i glavna obilježja takvih dionica

Ne postoje dionice Izdavatelja koje ne predstavljaju kapital.

21.1.3. Broj, knjigovodstvena vrijednost i nominalna vrijednost dionica Izdavatelja koje drži sam Izdavatelj ili koje u njegovo ime drže društva kćeri Izdavatelja

Izdavatelj a niti njegova društva kćeri u njegovo ime, na datum ovog Prospekta ne drže dionice Izdavatelja.

21.1.4. Iznos svih konvertibilnih vrijednosnih papira, zamjenjivih vrijednosnih papira ili vrijednosnih papira s varantima, uz naznaku uvjeta kojima podliježu i postupaka konverzije, zamjene ili upisa

Izdavatelj nije izdao zamjenjive vrijednosne papire koji daju pravo na stjecanje dionica Izdavatelja.

21.1.5. Informacije i uvjeti o svim pravima i/ili obvezama u vezi sa stjecanjem odobrenog, ali neupisano kapitala ili obveza za povećanje kapitala

Ne postoji odobreni temeljni kapital ili obveze za povećanje temeljnog kapitala Izdavatelja.

21.1.6. Informacije o kapitalu bilo kojeg člana grupe koji je predmet opcije ili je dogovoreno, uvjetno ili bezuvjetno, da će biti predmet opcije te pojedinosti o takvim opcijama, uključujući ne osobe na koje se te opcije odnose

Prema najboljem saznanju Izdavatelja, nema kapitala u Grupi Izdavatelja koji je predmet opcije, ili je dogovoreno, uvjetno ili bezuvjetno, da će biti predmet opcije te pojedinosti o takvim opcijama.

21.1.7. Povijesni pregled temeljnog kapitala, s posebnom pažnjom na informacijama o svim promjenama tijekom razdoblja obuhvaćenog povijesnim financijskim informacijama

Glavna skupština Izdavatelja je 17. lipnja 1996. godine donijela Odluku o povećanju temeljnog kapitala Izdavatelja (usklađivanje iznosa temeljnog kapitala i nominalnog iznosa dionica s ZTD-om) iz sredstava Društva sa iznosa od 418.613.013,00 kn na 442.887.200,0 kn. Povećanje temeljnog kapitala je provedeno u sudskom registru Trgovačkog suda u Zagrebu dana 15.10.1996.

Glavna skupština Izdavatelja, donijela je dana 22.04.2014. godine odluku o povećanju temeljnog kapitala sa iznosa od 442.887.200,00 kn za iznos od 158.688.600,00 kn na iznos od 601.575.800,00 kn izdavanjem novih 113.349 redovnih dionica, svaka u nominalnoj vrijednosti od 1.400,00 kn, uplaćenih u cijelosti od strane ulagatelja ADRIS GRUPE d.d. Povećanje temeljnog kapitala je provedeno u sudskom registru Trgovačkog suda u Zagrebu dana 15.09.2014. Rješenjem br. Tt-14/21191-2.



21.2. Statut

21.2.1. Opis ciljeva i namjera Izdavatelja te gdje se oni mogu naći u Statutu

Predmet poslovanja Izdavatelja opisan je u članku 6. Statuta Društva; radi se o poslovima osiguranja pod kojima se podrazumijeva sklapanje i ispunjavanje ugovora o životnim i neživotnim osiguranjima i to:

- životno osiguranje
- rentno osiguranje
- dodatna osiguranja životnog osiguranja
- ostala životna osiguranja
- životno i rentno osiguranje vezano za jedinice investicijskih fondova
- osiguranje od nezgode
- zdravstveno osiguranje
- osiguranje cestovnih vozila
- osiguranje tračnih vozila
- osiguranje zračnih letjelica
- osiguranje plovila
- osiguranje robe u prijevozu
- osiguranje od požara i elementarnih šteta
- ostala osiguranja imovine
- osiguranje od odgovornosti za upotrebu motornih vozila
- osiguranje od odgovornosti za upotrebu zračnih letjelica
- osiguranje od odgovornosti za upotrebu plovila
- ostala osiguranja od odgovornosti
- osiguranje kredita
- osiguranje jamstava
- osiguranje raznih financijskih gubitaka
- osiguranje troškova pravne zaštite
- putno osiguranje.

Društvo obavlja i slijedeće poslove koji su u neposrednoj ili posrednoj vezi s poslovima osiguranja i to:

- posredovanje kod prodaje odnosno prodaja predmeta koji pripadnu Društvu po osnovi obavljanja poslova osiguranja,
- poduzimanje mjera radi sprečavanja i otklanjanja opasnosti koje ugrožavaju osiguranu imovinu i osobe,
- procjena stupnja izloženosti riziku osiguranog objekta i procjena šteta,
- obavljanje drugih intelektualnih i tehničkih usluga u vezi s poslovima osiguranja.

21.2.2. Sažetak svih odredbi izdavateljevog društvenog ugovora, statuta, dokumenta o udruživanju ili internih akata koji se odnose na članove administrativnih, rukovodećih i nadzornih tijela

Društvo posluje po odredbama Zakona o trgovačkim društvima i Zakona o osiguranju. Statutom Društva uređeno je dvodomno upravljanje Društvom, putem Uprave i Nadzornog odbora, te Glavne skupštine kao tijela u kojem dioničari ostvaruju svoja prava u poslovima Društva,.

Člancima 17.-38. Statuta uređena je nadležnost, prava, obveze i djelokrug rada tijela Izdavatelja.

Uprava Društva uređena je u člancima 18.- 22. Statuta kako slijedi:

- članak 18. uređuje sastav Uprave - koja se sastoji od najmanje tri (3), a najviše sedam (7) članova od kojih je jedan predsjednik Uprave; Članovi Uprave mogu biti imenovani ako ispunjavaju uvjete propisane Zakonom o osiguranju i uvjete propisane odlukom Nadzornog odbora, te ako dobiju prethodno odobrenje za imenovanje sukladno Zakonu o osiguranju;
- članak 19. propisuje da Uprava vodi sve poslove Društva zajednički i da odluke donosi većinom danih glasova, a ako su glasovi pri odlučivanju jednako podijeljeni odlučujući je glas predsjednika Uprave. Pojedini članovi Uprave mogu biti zaduženi za određene poslove u Društvu;
- Članak 20. propisuje način rada Uprave na način da Uprava u pravilu donosi odluke na sjednicama, a može i u sklopu konzultacija putem telefaksa, elektronskom poštom, o čemu se vodi zapisnik. Poslovníkom se pobliže uređuje rad Uprave u skladu s Statutom i ZTD-om.
- Članak 21. propisuje da društvo zastupaju zajedno najmanje dva člana Uprave.
- Članak 22. propisuje da Nadzorni odbor sklapa ugovor sa svakim članom Uprave, kojim se uređuju njegova prava i obveze, uključivo i prava iz radnog odnosa i eventualno pravo sudjelovanja u dobiti Društva.

Nadzorni odbor uređen je u člancima 23.- 30. Statuta i to:

- Članak 23. propisuje da Nadzorni odbor Društva ima sedam (7) članova; za člana Nadzornog odbora može biti izabrana odnosno imenovana samo osoba koja ispunjava uvjete iz Zakona o osiguranju; mandat članova Nadzornog odbora traje 4 godine.
- Člankom 24. propisan je sastav Nadzornog odbora i to:
 - dok god drži najmanje 25% redovnih dionica Društva uvećano za jednu takvu dionicu Društva, Republika Hrvatska ima pravo, sukladno članku 256. stavak 3. Zakona o trgovačkim društvima, izravno imenovati dva (2) člana Nadzornog odbora.
 - dok god drži najmanje 10% redovnih dionica Društva, Republika Hrvatska ima pravo, sukladno članku 256. stavak 3. Zakona o trgovačkim društvima, izravno imenovati jednog (1) člana Nadzornog odbora.
 - Jednog (1) člana Nadzornog odbora imenuje radničko vijeće Društva odnosno radnici na neposrednim i tajnim izborima na način propisan za izbor radničkog vijeća i to im pravo pripada dok su ispunjeni uvjeti iz Zakona o radu.
 - Preostalih četiri (4), odnosno pet (5) članova Nadzornog odbora bira Glavna skupština Društva.
 - Uz prijedlog članova Nadzornog odbora dostavlja se i pisana izjava kojom osoba



predložena za člana Nadzornog odbora, koja to postaje po prvi put, izjavljuje da je pripravna obavljati dužnost člana Nadzornog odbora, te da ne postoje zakonom predviđene prepreke.

- Članak 25. propisuje da se Nadzorni odbor izabran na Glavnoj skupštini mora konstituirati u primjerenom roku nakon izbora. Na konstituirajućoj sjednici Nadzornog odbora, članovi Nadzornog odbora većinom svih glasova izabiru predsjednika i zamjenika predsjednika.
- Članak 26. propisuje nadležnost Nadzornog odbora kao što je nadzor vođenja poslova Društva, utvrđivanje godišnjeg financijskog izvješće, imenovanje i opoziv predsjednika i članove Uprave, donošenje poslovnika o radu i dr. U stavku 2. članka 26. Statuta su taksativno navedene odluke odnosno akti Uprave na koje Nadzorni odbor daje suglasnost (npr. raspolaganje nekretninama iznad 1 milijun kuna, sklapanja pravnih poslova vrijednosti iznad 15% temeljnog kapitala) te za poslove određene Zakonom o osiguranju kao što su određivanje poslovne politike Društva, financijskog plana Društva, ustrojstva unutarnjih kontrola i okvirnog godišnjeg programa rada unutarnje revizije.
- Nadalje, stavak 3. članka 26. propisuje se da Nadzorni odbor, dok god Republika Hrvatska drži najmanje 25% redovnih dionica Društva uvećano za jednu takvu dionicu, većinom od najmanje 6/7 glasova svih članova, daje suglasnost u pogledu slijedećih poslovnih odluka, odnosno akata Uprave:
 - otuđivanja i opterećivanja gospodarske cjeline Društva iz poslova osiguranja ili njegova bitnog dijela čija vrijednost premašuje dvadesetpet posto (25%) temeljnog kapitala Društva,
 - raspolaganja udjelima odnosno dionicama u društvima u kojima Društvo ima većinski udio ili većinsko pravo odlučivanja, ako se jednim pravnim poslom ili nizom povezanih pravnih poslova otuđuju dionice ili udjeli čija tržišna vrijednost prelazi iznos od dvadesetpet posto (25%) temeljnog kapitala Društva,
 - za namjensku i razvojnu upotrebu sredstava iz dokapitalizacije za stjecanje bilo kakvih dionica, poslovnih udjela ili bilo kojih drugih oblika vlasničkog sudjelovanja u društvima za osiguranje ili drugim društvima koja obavljaju djelatnosti iz poslovanja Društva u Republici Hrvatskoj i/ili regiji (Bosna i Hercegovina, Crna Gora, Kosovo, Makedonija, Slovenija i Srbija).

Nadzorni odbor, u slučaju da Republika Hrvatska drži 25% ili manje redovnih dionica Društva, odluke o davanju suglasnosti iz odredbe stavka 3. Članka 26. donosi većinom svih članova.

- Člankom 27. propisuje se da mogućnost imenovanja Povjerenstva od strane Nadzornog odbora .
- Člankom 28. uređuje se način donošenja odluka, većinom svih glasova Nadzornog odbora.
- Člankom 29. Utvrđeno je da naknadu za rad članovima Nadzornog odbora utvrđuje Glavna Skupština.
- Člankom 30. propisuje se da se rad Nadzornog odbora detaljnije uređuje Poslovníkom.

Glavna skupština uređena je člancima 31.-38. Statuta kako slijedi:

- Člankom 31. propisano je da na Glavnoj skupštini dioničari ostvaruju svoja prava u poslovima Društva, te da Glavnu skupštinu Društva čine imatelji dionica s pravom glasa. (člankom 9. Statuta je propisano da svaka dionica daje pravo glasa.)
- Člankom 32. propisana je nadležnost Glavne skupštine, i to kako slijedi: donošenje Statuta, izbor članova Nadzornog odbora, odlučivanje o upotrebi dobiti, te sve ostale odluke sukladno

zakonskim odredbama.

- Člankom 33. uređeno je sazivanje Glavne skupštine.
- Člankom 34. propisani su rokovi za sazivanje Glavne skupštine, sadržaj odluke o sazivanju skupštine, te upute dioničara o ostvarivanju prava na sudjelovanje i glasovanje na Glavnoj skupštini.
- Člankom 35. propisana je obveza Uprave usmenog obavještanja dioničara na zahtjev, o poslovnima Društva, ako je to potrebno za prosudbu pitanja koja su na dnevnom redu.
- Člankom 36. propisano je da Glavnom skupštinom predsjedava predsjednik Nadzornog odbora ili osoba koju on odredi, te kvorum za odlučivanje koji čini prisutnost dioničara na čije dionice otpada polovica ukupnog temeljnog kapitala Društva, te da je glasovanje na Glavnoj skupštini javno.
- Člankom 37. propisano je da se sazivanje i rad Glavne skupštine može urediti Poslovníkom Glavne skupštine.
- Člankom 38. propisano je da svaki dioničar snosi troškove koji mu nastaju zbog sudjelovanja na sjednicama Glavne skupštine, a troškove pripreme i održavanja Glavne skupštine snosi Društvo.

Statut Društva usvojen na 39. Glavnoj skupštini održanoj 22. travnja 2014. upisan je sudski registar Trgovačkog suda u Zagrebu dana 15.09.2014. Rješenjem br. Tt-14/21191-2 i nalazi se u **prilogu 1. ovog Prospekta**.

21.2.3. Opis prava, posebnih pogodnosti i ograničenja koji važe za svaki rod postojećih dionica

Izdavatelj je izdao redovne i povlaštene dionice. Svaka redovna dionica daje pravo glasa u Glavnoj skupštini Društva (jedna dionica – jedan glas), te ostala prava sukladno članku 167. Zakona o trgovačkim društvima. U Statutu Izdavatelja nisu posebno uređena prava koja daju redovne dionice.

Statut Izdavatelja u članku 11. uređuje detaljno prava koja daju povlaštene dionice i to: pravo na revalorizaciju vrijednosti dionica u skladu s zakonskim propisima, isplatu dividende u visini 8% godišnje na revaloriziranu vrijednost dionica, za godinu u kojoj je ostvaren odgovarajući dobitak, te kumulativnu isplatu dividendi ukoliko ostvareni rezultat Društva omogući isplatu više dividende za sve dioničare od dividende iz prethodne alineje, kao i za godine u kojima se zbog nedovoljnog dobitka ne može ispuniti obveza. Povlaštene dionice također daju pravo glasa u Glavnoj skupštini (jedna dionica jedan glas) u skladu s odredbom članka 9. Statuta.

21.2.4. Opis aktivnosti koje su potrebne kako bi se promijenila prava imatelja dionica, uz naznaku slučajeva u kojima su uvjeti značajniji nego oni predviđeni zakonodavstvom

Da bi se promijenila prava imatelja dionica, potrebno je mijenjati Statut Izdavatelja na Glavnoj skupštini Društva. U skladu s Zakon o trgovačkim društvima, ako bi se ukidala povlaštenost za povlaštene dionice Društva potrebno je da odluku o tim izmjenama Statuta donese posebna Skupština imatelja povlaštenih dionica.



21.2.5. Opis uvjeta koji uređuju način na koji se sazivaju godišnje glavne i izvanredne skupštine dioničara, uključujući uvjete za uvrštenje

Statutom Izdavatelja nije uređena razlika između godišnje Glavne i Izvanredne skupštine dioničara.

Glavnu skupštinu u pravilu saziva Uprava Društva, odnosno Nadzorni odbor kada ocijeni da je to potrebno radi dobrobiti Društva. Nadalje, propisano je da Uprava mora odmah sazvati Glavnu skupštinu ako se kod izrade financijskih izvješća ili inače utvrdi da u Društvu postoji gubitak u visini polovine temeljnog kapitala Društva i o tome izvijestiti Glavnu skupštinu. Također, određeno je da Uprava mora sazvati Glavnu skupštinu ako to u pisanom obliku zatraže dioničari koji zajedno imaju udjele u visini od najmanje dvadesetoga dijela temeljnog kapitala Društva i navedu svrhu i razlog sazivanja te Glavne skupštine.

Što se tiče sazivanja Glavne skupštine, ista se mora sazvati najmanje 30 dana prije dana određenog za prijavu dioničara; Sazivanje Glavne skupštine, dnevni red, odluke i poziv na Glavnu skupštinu objavljuju se u Narodnim novinama, na Zagrebačkoj burzi, HINI i Internet stranicama Društva, te se dostavlja Hrvatskoj agenciji za nadzor financijskih usluga.

Pravo sudjelovanja i glasovanja na Glavnoj skupštini ostvaruje samo onaj dioničar koji pisanim putem prijavi Upravi svoje sudjelovanje najkasnije sedam dana prije održavanja Glavne skupštine.

Odluka o sazivanju Glavne skupštine obvezatno sadrži tvrtku i sjedište Društva, vrijeme i mjesto održavanja Glavne skupštine, te uputu o ostvarivanju prava na sudjelovanje i glasovanje na Glavnoj skupštini.

Statutom je propisana mogućnost da se sazivanje i rad Glavne skupštine može urediti Poslovníkom.

21.2.6. Kratak opis bilo koje odredbe Izdavateljevog društvenog ugovora, statuta, dokumenta o udruživanju ili internih akata koja bi mogla utjecati na odgodu, kašnjenje ili sprečavanje promjene u kontroli nad Izdavateljem

Nema takvih odredbi u Statutu Izdavatelja.

21.2.7. Naznaka eventualnih odredbi društvenog ugovora, statuta, dokumenta o udruživanju ili internih akata koji uređuju prag vlasništva iznad kojega je potrebno objaviti vlasništvo dioničara

Nema takvih odredbi u Statutu Izdavatelja.

21.2.8. Opis uvjeta predviđenih društvenim ugovorom, statutom, dokumentom o udruživanju ili internim aktom koje uređuju promjene u kapitalu, u slučaju kad su takvi uvjeti stroži od onih predviđenih zakonodavstvom

Nema takvih odredbi u Statutu Izdavatelja.

22. ZNAČAJNI UGOVORI IZVAN REDOVNOG POSLOVANJA

Na datum ovog Prospekta Izdavalelj ili bilo koji član Grupe nemaju zaključene značajne ugovore osim ugovora koji su zaključeni u redovitom tijeku poslovanja.

23. INFORMACIJE ČIJI SU IZVOR TREĆE OSOBE I IZJAVE STRUČNJAKA

23.1. Mišljenje ili izvješće koje je izradila treća osoba kojoj se pripisuje status stručnjaka

U Registracijski dokument nije uključeno mišljenje ili izvješće treće osobe kojoj se pripisuje status stručnjaka osim izvješća neovisnog revizora u sklopu revidiranih konsolidiranih financijskih izvještaja Društva za 2011., 2012. i 2013. godinu.

23.2. Informacije od trećih osoba

U Registracijski dokument nisu uključene informacije čiji su izvor treće osobe.

24. DOKUMENTI DOSTUPNI NA PREGLED

Sljedeći dokumenti bit će dostupni za vrijeme važenja Prospekta u fizičkom (pisanom) ili elektronskom obliku:

- a) Statut Izdavalelja
- b) Konsolidirana revidirana godišnja financijska izvješća Izdavalelja za 2011. godinu
- c) Konsolidirana revidirana godišnja financijska izvješća Izdavalelja za 2012. godinu
- d) Konsolidirana revidirana godišnja financijska izvješća Izdavalelja za 2013. godinu
- e) Konsolidirana nerevidirana financijska izvješća Izdavalelja za prvo polugodište 2014. godine

Navedeni dokumenti će se moći pregledati u CROATIA osiguranju d.d., Miramarska 22, 10000 Zagreb, Sektor za korporativne financije i računovodstvo, radnim danom u vremenu od 8 do 16 sati ili na službenim stranicama Zagrebačke burze u elektronskom obliku.

25. INFORMACIJE O UDJELIMA

25.1. Informacije o društvima u kojima Izdavalelj ima značajniji udio u kapitalu

Informacije o društvima kćerima Izdavalelja dane su u dijelu II Prospekta u točki 7.2. „Popis Izdavaljeljevih ovisnih društava“.

III. OBAVIJEST O VRIJEDNOSNOM PAPIRU

1. ODGOVORNE OSOBE

1.1. Sve osobe odgovorne za informacije sadržane u Prospektu

Osobe odgovorne za informacije sadržane u ovom Prospektu su:

CROATIA osiguranje d.d., sa sjedištem u Zagrebu, Miramarska 22, upisano u sudskom registru Trgovačkog suda u Zagrebu pod matičnim brojem subjekta upisa (MBS) 080051022, osobni identifikacijski broj (OIB): 26187994862.

Članovi Uprave:

Sanel Volarić, predsjednik Uprave, zastupa Društvo zajedno s jednim članom Uprave
Nikola Mišetić, član Uprave, zastupa Društvo zajedno s jednim članom Uprave
Andrej Koštomaj, član Uprave, zastupa Društvo zajedno s jednim članom Uprave

Članovi Nadzornog odbora:

Ante Vlahović, predsjednik Nadzornog odbora
Mladen Blažević, zamjenik predsjednika Nadzornog odbora
Plinio Cuccurin, član Nadzornog odbora
Branko Zec, član Nadzornog odbora
Roberto Škopac, član Nadzornog odbora
izv.prof.dr.sc. Josip Tica, član Nadzornog odbora
Miroslav Hrašćanec, član Nadzornog odbora

1.2. Izjava odgovornih osoba


Potpisom ovog Prospekta, osobe navedene u prethodnoj točki ove Obavijesti o vrijednosnom papiru, koje odgovaraju za informacije sadržane u Prospektu, izjavljuju:

„Poduzevši sve potrebne mjere, izjavljujemo da su, prema našim saznanjima, informacije sadržane u Prospektu u skladu s činjenicama te da informacije koje bi mogle utjecati na značenje Prospekta nisu izostavljene.“

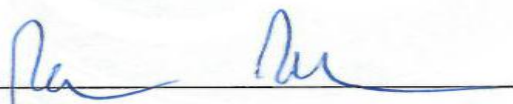


Potpisnici Izjave:

Uprava CROATIA osiguranje d.d.



Sanel Volarić
predsjednik Uprave



Nikola Mišetić
član Uprave




Andrej Koštomaj
član Uprave




Nadzorni odbor CROATIA osiguranje d.d.




Ante Vlahović
predsjednik Nadzornog odbora



Mladen Blažević
zamjenik predsjednika Nadzornog odbora



Plinio Cuccurin
član Nadzornog odbora



Branko Zec
član Nadzornog odbora



Roberto Škopac
član Nadzornog odbora



izv.prof.dr.sc. Josip Tica
član Nadzornog odbora



Miroslav Hrašćanec
član Nadzornog odbora

2. ČIMBENICI RIZIKA VEZANI ZA ULAGANJE U DIONICE

Budući se ulaganje u dionice smatra jednim od najrizičnijih ulaganja, prije ulaganja u dionice Izdavatelja, ulagatelji moraju s posebnom pozornošću proučiti sve bitne informacije, uključujući i one vezane za rizike ulaganja u same dionice Izdavatelja.

2.1. Čimbenici vezani uz ulaganja u dionice

Rizik ulaganja u dionice kao vlasničke vrijednosne papire, sastoji se od dvije komponente:

- opći rizik,
- specifični rizik.

Opći rizik se odnosi na rizik gubitka koji proizlazi iz kretanja cijena na tržištu kapitala - opća gospodarska i druga kretanja u zemlji i svijetu koja stvaraju uvjete na tržištu, a na koje nije moguće utjecati već im se može samo prilagođavati.

Specifični rizik se odnosi na rizik gubitka koji je vezan uz poslovanje samog Izdavatelja.

2.2. Rizik hrvatskog tržišta kapitala

Hrvatsko tržište kapitala je relativno malo tržište, s ograničenom likvidnošću i izraženom volatilnosti cijena te kao takvo, u usporedbi s razvijenijim tržištima, predstavlja veći rizik za ulagatelje. Nakon snažnog pada cijena vrijednosnica u 2008. godini, tržište se postepeno i blago oporavlja, ali zbog usporenog rasta gospodarstva u Hrvatskoj, bez obzira na rezultate poslovanja samog Izdavatelja i dalje predstavlja veliki rizik za ulagatelje.

2.3. Rizik promjene cijene

Tržišna cijena dionica je promjenjiva i može postati predmetom naglih i značajnih padova uslijed utjecaja raznih čimbenika: razlike između objavljenih rezultata i prognoze analitičara, objave nekih važnih ugovora, pripajanja, stjecanja strateških partnera, kako izdavatelja tako i konkurencije, fluktuacije financijskog stanja i rezultata poslovanja Izdavatelja te opće promjenjivosti cijena na tržištu kapitala. Zbog nepovoljnog makroekonomskog okruženja kao i daljnje financijske i gospodarske krize, financijska tržišta su i dalje iznimno volatilna čime ovaj rizik dobiva na značajnosti.

2.4. Rizik likvidnosti

Nizak nivo likvidnosti kojeg karakterizira niski intezitet trgovanja dionicama s većim fluktuacijama u cijenama, jedno je od obilježja hrvatskog tržišta dionica.

2.5. Pravo prvenstva dodijeljeno imateljima dionica može biti ograničeno i/ili nedostupno svim imateljima dionica

U slučaju budućeg povećanja temeljnog kapitala Izdavatelja, imatelji dionica imaju, sukladno Zakonu o trgovačkim društvima, pravo upisa novih dionica i to srazmjerno njihovim pojedinačnim udjelima. Međutim, pravo prvenstva može biti ograničeno ili isključeno odlukom Glavne skupštine.



2.6. Rizik isplate dividende

Isplata dividende ovisi o nizu faktora poput rezultata poslovanja, budućih prihoda, financijskog položaja, novčanog tijeka, potrebe za obrtnim sredstvima, kapitalnim izdacima i drugim čimbenicima te stoga izdavatelj ne može dati nikakva jamstva da će dividenda u budućnosti biti isplaćena.

2.7. Financiranje ulaganja u dionice pozajmljenim sredstvima

Rizik ulaganja se značajno može povećati ukoliko se financiranje ulaganja u dionice vrši pozajmljenim sredstvima, budući isti ne može sa sigurnošću očekivati da će otplatu zajma moći servisirati isključivo prihodima ostvarenim ulaganjem u dionice. Stoga je potrebno, prije ulaganja u dionice, dobro procijeniti vlastite financijske mogućnosti.

2.8. Transakcijski troškovi/naknade prilikom sekundarnog trgovanja dionicama

Prilikom sekundarnog trgovanja dionicama, mogu se pojaviti transakcijski troškovi, koji značajno mogu umanjiti ili potpuno eliminirati potencijalnu zaradu od trgovanja. Stoga se ulagatelji trebaju upoznati sa svim troškovima vezanim sa sklapanjem i namirom transakcija s dionicama prije donošenja odluke o ulaganju u iste.

2.9. Rizici povezani s oporezivanjem ulaganja u dionice

U trenutku izrade ovog Prospekta, na snazi je Zakon o porezu na dohodak (N.N., br. 177/04 do 83/14), a prema kojem fizičke osobe plaćaju porez na dohodak od kapitala na primitke od dividendi na iznose iznad 12.000,00 kuna godišnje po stopi utvrđenoj Zakonom. Ulagatelj mora prihvatiti činjenicu da Izdavatelj ne može jamčiti da u budućnosti neće biti novih poreza vezanih za prava iz i u svezi s dionicama.

2.10. Trgovanje na uređenom tržištu

Izdavatelj ne može jamčiti da će se dionicama aktivno trgovati na uređenom tržištu. Osim toga, uslijed poremećaja uvjeta na tržištu, regulatornih mjera ili tehničkih i drugih mjera, sekundarno trgovanje dionicama može biti ometeno, te se može dogoditi i privremena obustava trgovanja.

3. BITNE INFORMACIJE

3.1. Izjava o obrtnom kapitalu

Izdavatelj raspolaže s dovoljno obrtnog kapitala, što mu omogućava nesmetano izvršavanje svih tekućih obveza. Pregled imovine za pokriće tehničkih pričuva nalazi se u točki 9.1. Registracijskog dokumenta u sklopu ovog Prospekta. Dokapitalizacijom provedenom od strane Adris Grupe u rujnu 2014. Izdavatelj je dodatno povećao razinu pokrića tehničkih pričuva.

3.2. Kapitalizacija i zaduženost

Izdavatelj mora radi sigurnog i stabilnog poslovanja, odnosno ispunjenja obveza prema osiguranicima, održavati odgovarajuću visinu adekvatnosti kapitala.

Izdavatelj je dužan održavati razinu adekvatnosti kapitala i pokrivenost kapitalnih zahtjeva regulatornim kapitalom na način propisan od strane Hrvatske agencije za nadzor financijskih usluga.

Regulatorni kapital Izdavatelja sastoji se od osnovnog i dopunskog kapitala, kao i drugih oblika kapitala koje propisuje Hrvatska agencija za nadzor financijskih usluga. Detaljan pregled strukture regulatornog kapitala objavljen je u točki 2.39. revidiranih financijskih izvještaja Izdavatelja.

Pregled kapitalnih resursa u nastavku usklađen je s važećom metodologijom iskazivanja kapitalne i regulatorne adekvatnosti društva za osiguranje, kao reguliranog subjekta, te ga Izdavatelj smatra primjerenim za potrebe objavljivanja informacija o Kapitalizaciji i zaduženosti sukladno prikazu iz točke 10. preporuka ESMA-e (European Securities and Markets Authority) za primjenu Uredbe .

Na dan 31. kolovoza 2014. nije došlo do značajne promjene kapitalne strukture, međutim ista se promijenila dokapitalizacijom od strane Adris Grupe, koja je provedena tijekom rujna 2014., na način da će Izdavatelj iskazivati veću adekvatnost kapitala zbog veće razine temeljnog kapitala i kapitalnih pričuva.

Osnovni ciljevi Izdavatelja prilikom upravljanja kapitalom su slijedeći:

1. usklađenost sa zakonskim i podzakonskim aktima te propisima i napucima regulatora o upravljanju kapitalom
2. osiguranje kontinuiteta poslovanja
3. omogućavanje ostvarivanja dobiti radi daljnjeg ulaganja u razvoj Izdavatelja

Izdavatelj je usklađen sa zakonskim i podzakonskim aktima koji reguliraju kapital, jamstveni kapital, adekvatnost kapitala i granicu solventnosti.

Podaci o adekvatnosti kapitala za 2011., 2012. i 2013. godinu objavljeni su u revidiranim nekonsolidiranim financijskim izvještajima za 2011., 2012. i 2013. godinu.

Tabela 72 : Adekvatnost kapitala Društva iz skupine neživotnih osiguranja

u 000 HRK

Redni broj	Opis	30.06.2013.	30.06.2014.	30.09.2014.*
1.	Granica solventnosti (prema čl. 99. Zakona) (GS - N (10))	364.791	349.629	351.414
2.	MIN. TEMELJNI KAPITAL prema čl. 19. Zakona (TK)	22.500	27.750	28.860
3.	1/3 granice solventnosti (prema čl. 99. Zakona) (3) = (1) / 3	121.597	116.543	117.138
4.	Jamstveni kapital (JK)	1.128.109	1.092.337	1.834.067
5.	Kapital (K)	721.630	665.241	1.456.971
6.	JK >= 1/3 Granice solventnosti	OK	OK	OK
7.	JK >= min TK	OK	OK	OK
8.	Kapital >= Granici solventnosti	OK	OK	OK
9.	ADEKVATNOST KAPITALA (zadovoljena = TRUE)	TRUE	TRUE	TRUE

* preliminarni podaci

Izvor: CROATIA osiguranje d.d.

Tabela 73 : Adekvatnost kapitala Društva iz skupine životnih osiguranja

u 000 HRK

Redni broj	Opis	30.06.2013.	30.06.2014.	30.09.2014.*
1.	Granica solventnosti (prema čl. 98. Zakona) (GS - Ž (21))	88.478	91.740	92.853
2.	MIN. TEMELJNI KAPITAL prema čl. 19. Zakona (TK)	22.500	27.750	28.860
3.	1/3 granice solventnosti (prema čl. 98. Zakona) (3) = (1) / 3	29.493	30.580	30.951
4.	Jamstveni kapital (JK)	146.150	148.211	156.216
5.	Kapital (K)	146.150	148.211	156.216
6.	JK >= 1/3 Granice solventnosti	OK	OK	OK
7.	JK >= min TK	OK	OK	OK
8.	Kapital >= Granici solventnosti	OK	OK	OK
9.	ADEKVATNOST KAPITALA (zadovoljena = TRUE)	TRUE	TRUE	TRUE

* preliminarni podaci

Izvor: CROATIA osiguranje d.d.

Trenutni regulatorni okvir propisuje način izračuna granice solventnosti društva za osiguranje na osnovu većeg od dva kriterija: premijski ili štetovni.

CROATIA osiguranje d.d. održava granicu solventnosti u skladu sa zakonskim odredbama što je prikazano u potonjim tablicama.

Tabela 74: Granica solventnosti neživotnih osiguranja Društva

u 000 HRK

Redni broj	Opis	Osiguranje iz skupine neživotnih osiguranja		
		30.06.2013.	30.06.2014.	30.09.2014.*
1.	Granica solventnosti na osnovu premije: (GSP (19))	318.529	306.681	304.069
2.	Granica solventnosti na osnovu šteta: (GSŠ (6))	275.133	254.973	252.791
3.	Granica solventnosti za neživotna osiguranja iz čl. 99. (3) = ((1) odnosno (2); koji je veći)	318.529	306.681	304.069
4.	Granica solventnosti na osnovu premija za zdravstvena osiguranja iz članka 99. st. 6. Zakona (GSP - ZO (18))			
5.	Granica solventnosti na osnovu šteta za zdravstvena osiguranja iz članka 99. st. 6. Zakona (GSŠ - ZO (24))			
6.	Granica solventnosti za zdravstvena osiguranja iz članka 99. st. 6. Zakona (6) = ((4) odnosno (5); koji je veći)	0	0	0
7.	Granica solventnosti za neživotna osiguranja (7) = (3) + (6)	318.529	306.681	304.069
8.	Pričuve šteta, neto od reosiguranja i suosiguranja	2.489.404	2.385.931	2.463.521
9.	Omjer pričuve šteta	0,98	0,96	0,99
10.	Uvjet iz čl. 99. st. 8.	364.791	349.629	351.414

*preliminarni podaci

Izvor: CROATIA osiguranje d.d.

Tabela 75: Granica solventnosti životnih osiguranja Društva

u 000 HRK

Redni broj	Vrsta osiguranja	I.	II.	III.			V.		
		a	b	c	d	e	f	g	h
1.	Faktor umnoška	4,00%	4,00%	4,00%	1,00%	25,00%	0,30%	Ukupno	4,00%
2.	Bruto matematička pričuva (a), (b), (h) odnosno bruto posebna pričuva (c), (d)	1.979.251	23.966						
3.	Matematička pričuva neto od reosiguranja (a), (b), (h) odnosno posebna pričuva neto od reosiguranja (c), (d)	1.979.007	23.966						
4.	Umnožak bruto pričuva i faktora umnoška (2)*(1)	79.170	959	0	0				0
5.	Vlastiti udio (3) / (2) odnosno 0,85; koji je veći	1,00	1,00						
6.	Prvi rezultat (4) * (5)	79.160	959						
7.	Neto administrativni troškovi proteklog poslovnog razdoblja								
8.	Umnožak neto administrativnih troškova proteklog poslovnog razdoblja i faktora umnoška (7)*(0		0	
9.	Rizični kapital, koji nije negativan, prije umanjenja za reosiguranje	2.952	0						
10.	za osiguranja za slučaj smrti s trajanjem osiguranja ≤ 3 godine	16.483	0						
11.	za osiguranja za slučaj smrti s trajanjem osiguranja > 3 i ≤ 5 godina	2.864.017	0				9.882		
12.	preostala osiguranja koja nisu navedena u (9) ili (10)	8.620	0				30		
13.	Ukupno ((9)*0,1%+(10)*0,15%+(11)*0,3%)	2.871.534	0				9.882		
14.	Rizični kapital, koji nije negativan, po odbitku udjela reosiguranja (svi ugovori)	1,00	0,00				1		
15.	Vlastiti udio (((13) / ((9) + (10) + (11))) odnosno 0,50; koji je veći)	8.584	0				30	30	
16.	Drugi rezultat ((12) * (14))	87.744	959				30	30	0
	Zbroj prvog i drugog rezultata ((6) + (15))								

Redni broj		30.06.2013.	30.06.2014.	30.09.2014.*
17.	Granica solventnosti za I., II., III. i V. ((a, 16) + (b, 16) + (g, 16)) + (h,16))	85.165	88.733	89.824
18.	Vrijednost kapitalizirane imovine			
19.	Granica solventnosti za IV. (1% * (18))	0	0	0
20.	Granica solventnosti za dopunska osiguranja (GSŠ - GSDO (28))	3.314	3.007	3.029
21.	Granica solventnosti za životna osiguranja ((17) + (19) + (20))	88.478	91.740	92.853

*preliminarni podaci

Izvor: Croatia osiguranje d.d.



3.3. Interesi fizičkih i pravnih osoba uključenih u izdanje/ponudu

Nema fizičkih i pravnih osoba uključenih u izdanje/ponudu novih redovnih dionica.

U postupku privatizacije Izdavatelja, koji je prethodio donošenju Odluke o povećanju kapitala Društva ulozima u novcu izdavanjem redovnih dionica koje glase na ime uz isključenje prava prvenstva, sudjelovale su kao savjetnici Republike Hrvatske sljedeće pravne osobe:

1. KPMG CROATIA d.o.o., Ivana Lučića 2a, Zagreb, Hrvatska,
2. KPMG Advisory Ltd., Vaci ut.99, 1139 Budimpešta Mađarska,
3. KPMG Advisory S.p.A., Via Vittor Pisani 27, 20124 Milano, Italija i
4. Wolf Theiss Rechtsanwälte GmbH – Podružnica Zagreb, Ivana Lučića 2a, Zagreb, Hrvatska.

3.4. Razlozi za ponudu i korištenje sredstava

Prikupljanjem sredstava putem izdavanja novih dionica, Društvo će osnažiti kapitalnu strukturu što je preduvjet za nužno operativno i financijsko restrukturiranje Društva s ciljem postizanja značajnog poboljšanja operativnog rezultata te osiguranja dugoročno održivog, profitabilnog poslovanja kako u Republici Hrvatskoj, posebice s obzirom na činjenicu da je u tijeku postupak liberalizacije tržišta obveznog osiguranja od automobilske odgovornosti, tako i na drugim tržištima u regiji (Bosne i Hercegovine, Slovenije, Srbije, Kosova, Makedonije i Crne Gore).

Izdavanjem novih dionica odnosno povećanjem kapitala osnažuje se i financijska pozicija Društva u odnosu na sve veće regulatorne zahtjeve za društva za osiguranje, te će Društvo povećati adekvatnost kapitala i tehničke pričuve.

S obzirom na djelatnost Izdavatelja, sredstva prikupljena putem izdavanja novih redovnih dionica uložiti će se sukladno odredbama Zakona o osiguranju. Budući da je u tijeku proces restrukturiranja, dio sredstava utrošit će se na financiranje troškova restrukturiranja.

4. INFORMACIJE O VRIJEDNOSNIM PAPIRIMA KOJI SU PREDMET UVRŠTENJA NA TRGOVANJE

4.1. Opis i vrste roda vrijednosnih papira koji su predmet uvrštenja za trgovanje

Predmet uvrštenja na uređeno tržište Zagrebačke burze d.d. je 113.349 novih redovnih dionica na ime Izdavatelja oznake CROS-R-A i ISIN-a (međunarodni jedinstveni identifikacijski broj) HRCROSRA0002.

Privremena oznaka novih redovnih dionica do uvrštenja na uređeno tržište Zagrebačke burze d.d. je CROS-R-B, a ISIN: HRCROSRB0001.



4.2. Zakonodavstvo na temelju kojeg su vrijednosni papiri izrađeni

Vrijednosni papiri su izrađeni na temelju zakonodavstva Republike Hrvatske.

4.3. Naznaka o tome jesu li vrijednosni papiri na ime ili na donositelja i jesu li vrijednosni papiri u obliku potvrda ili u nematerijaliziranom obliku

Nove redovne dionice izdaju se kao dionice na ime u nematerijaliziranom obliku, u obliku elektroničkog zapisa u računalnom sustavu Središnjeg klirinškog depozitarnog društva dioničko društvo, Zagreb, Heintelova 62/a (SKDD).

4.4. Valuta izdanja vrijednosnih papira

Nove redovne dionice su denominirane u kunama.

4.5. Opis prava koja proizlaze iz novih dionica, uključujući sva ograničenja tih prava i postupak za korištenje tih prava

U skladu s odredbama Zakona o trgovačkim društvima, nove dionice po upisu povećanja kapitala u sudski registar Trgovačkog suda daju ista pravo kao i postojeće redovne dionice Izdavatelja oznake CROS-R-A.

Redovne dionice Izdavatelja oznake CROS-R-A temeljem Statuta Društva i Zakona o trgovačkim društvima, članak 167. daju sljedeća prava:

1. **Pravo glasa na Glavnoj skupštini društva.** Člankom 9. Statuta je Društvo uredilo da svaka dionica daje pravo na jedan glas. Nadalje, člankom 34. stavkom 3. određeno je da pravo sudjelovanja i glasovanja na Glavnoj skupštini ostvaruje samo onaj dioničar koji pismeno prijavi Upravi svoje sudjelovanje najkasnije 7 dana prije održavanja Glavne skupštine. Društvo nije Statutom predvidjelo mogućnost iz članka 274. Zakona o trgovačkim društvima da dioničari elektroničkim komunikacijama ostvaruju sva ili samo neka prava, pa i pravo glasa.
2. **Pravo na isplatu dijela dobiti Društva (dividenda).** O upotrebi dobiti odluku donosi Glavna skupština u skladu s odredbama Zakona o trgovačkim društvima. U pogledu pitanja koja se odnose na pravo dioničara na dividendu primjenjuje se članak 223. stavak 1. Zakona o trgovačkim društvima koji uređuje da se udjeli dioničara u dobiti određuju prema temeljnom kapitalu koji otpada da njihove dionice. Nadalje, u pogledu trenutka stjecanja prava na dividendu moguća je izravna primjena članka 223. stavka 4. Zakona o trgovačkim društvima koji upućuje na to da, ne odredi li Glavna skupština odlukom o upotrebi dobiti dan kada dioničari stječu tražbine za isplatu dividende određene tom odlukom, koji ne smije biti kasniji od 30. dana od dana donošenja odluke, dioničari stječu prema društvu tražbine na isplatu dividende istekom dana kada je zaključena Glavna skupština na kojoj je oduka donesena. Stjecanjem od strane dioničara, tražbine za isplatu dividende odvajaju se od dionica ostvarenjem prava iz kojih su nastale. U odluci o isplati dividende može se odrediti dan dospijeca tih tražbina koji ne može biti po isteku roka od 30 dana od dana kada su ih dioničari stekli. Ne odredi li Glavna skupština dan dospijeca tražbina, one dospijevaju istekom 30. dana od dana kada su stečene.

Statutom a niti drugim aktima Izdavatelja nisu uređene sljedeće stavke:

- Vremenski rok nakon kojega pravo na dividendu istječe te naznaku osobe u čiju korist djeluje ovaj istek roka,
 - ograničenja po dividendi i postupci za vlasnike nerezidente,
 - postotak dividende i način njezinog obračuna, periodičnost i kumulativna ili nekumulativna priroda plaćanja,
- pa se stoga primijenju zakonski propisi.

3. **Pravo na isplatu dijela ostatka likvidacijske, odnosno stečajne mase Društva.** Ovo pitanje nije posebno uređeno Statutom Društva, pa se isto rješava sukladno odredbama Zakona o trgovačkim društvima, a podredno i posebnih zakona kojima se uređuje postupak stečaja i likvidacije.
4. **Pravo prvokupa** nije, jednako kao i pravo otkupa i pravo konverzije uređeno Statutom Društva, pa se ista pitanja rješavaju od slučaja do slučaja sukladno propisima koji ista pitanja uređuju.

4.6. Izjava o rješenjima, ovlaštenjima i odobrenjima na temelju kojih su nove dionice izdane

Novе redovne dionice su izdane temeljem Odluke 39. Glavne skupštine Društva o povećanju temeljnog kapitala ulozima u novcu izdavanjem redovnih dionica koje glase na ime uz isključenje prava prvenstva od 22. travnja 2014.

Temeljni kapital Društva povećan je s danom 15. rujna 2014. kao danom upisa povećanja tog kapitala u sudski registar Trgovačkog suda u Zagrebu temeljem Rješenja broj Tt-14/21191-2.

4.7. Datum izdavanja novih dionica

Novе dionice su izdane s danom upisa povećanja temeljnog kapitala Izdavatelja u sudski registar Trgovačkog suda u Zagrebu.

4.8. Opis svih ograničenja u svezi sa slobodnom prenosivosti novih dionica

Ne postoje nikakva ograničenja u prijenosu novih dionica.

4.9. Naznaka postoje li bilo kakve obvezne ponude za preuzimanje i/ili pravila istiskivanja i rasprodaje u vezi s vrijednosnim papirima

Na dioničare Izdavatelja primjenjuje se Zakon o preuzimanju dioničkih društva, koji obvezuje sve osobe koje samostalno ili djelujući zajedno s drugim osobama prijeđu zakonski prag da objave ponudu za kupnju svih preostalih dionica. Na dan Prospekta Izdavatelju nije poznato postojanje bilo kakve obvezne ponude za preuzimanje i/ili pravila istiskivanja i rasprodaje u vezi novih redovnih dionica.



Ugovor o kupoprodaji dionica između Republike Hrvatske kao prodavatelja i Adris Grupe d.d. kao kupca propisuje da u roku od 5 godina od datuma zaključenja transakcije broj dionica s pravom glasa koje drži Adris Grupa ne smije pasti ispod 50% + 1 dionica (Strateški paket). Strateški paket može se prenijeti trećoj osobi samo kao cjelinu i pod uvjetom da ta osoba preuzme sve obveze Adrisa iz Dioničarskog ugovora između Adris Grupe d.d. i Republike Hrvatske.

4.10. Naznaka o javnim ponudama za preuzimanje dionica Izdavatelja od strane trećih osoba koje su se dogodile tijekom posljednje poslovne godine i u tekućoj poslovnoj godini

U tekućoj poslovnoj godini sukladno odredbi članka 9. Zakona o preuzimanju dioničkih društva objavljena je dana 13.05.2014. ponuda za preuzimanje od strane društva ADRIS GRUPE d.d. dioničko društvo za upravljanje i ulaganje (dalje: ADRIS GRUPA d.d.) iz Rovinja, Vladimira Nazora 1 registriranog u Trgovačkom sudu u Rijeci – stalna služba u Pazinu pod MBS 040001061, OIB 82023167977.

Ponuditelj ADRIS GRUPA d.d. je ponudila za sve dionice Izdavatelja CROS-R-A i CROS-P-A cijenu u iznosu od 7.412,25 kuna (slovima: sedam tisuća četrsto dvanaest kuna i dvadeset pet lipa).

Prilikom davanja ponude za preuzimanje sukladno Zakona o preuzimanju dioničkih društva ponuditelj ADRIS GRUPA d.d. je držao 141.510 dionica koje su predstavljale 44,73% upisanog temeljnog kapitala Izdavatelja, od čega 140.643 redovne dionice Izdavatelja oznake CROS-R-A, što je činilo 45,72% svih redovnih dionica odnosno 44,46% upisanog temeljnog kapitala Izdavatelja i 867 povlaštenih dionica oznake CROS-P-A, što je činilo 9,91% svih povlaštenih dionica, odnosno 0,27% upisanog temeljnog kapitala Izdavatelja, a što je Ponuditelju ADRIS GRUPI d.d. davalo ukupno 141.510 glasova odnosno 44,73% svih glasova u Glavnoj skupštini Izdavatelja.

Nakon ponude za preuzimanje Ponuditelj ADRIS GRUPA d.d. je imatelj ukupno 169.440 dionica Izdavatelja koje predstavljaju 53,56% upisanog temeljnog kapitala Izdavatelja, od čega 167.458 redovne dionice Izdavatelja oznake CROS-R-A, što je čini 54,44% svih redovnih dionica odnosno 52,93% upisanog temeljnog kapitala Izdavatelja i 1.982 povlaštene dionice oznake CROS-P-A, što čini 22,65% svih povlaštenih dionica, odnosno 0,63% upisanog temeljnog kapitala Izdavatelja, a što Ponuditelju ADRIS GRUPI d.d. daje ukupno 169.440 glasova odnosno 53,56% svih glasova u Glavnoj skupštini Izdavatelja.

4.11. Porezi i druga davanja u svezi sa dionicama

Zakonom o porezu na dohodak od 01.03.2012. utvrđeno je da se primici od dividendi i udjela dobiti smatraju dohotkom od kapitala. Sve isplate dividendi i udjela u dobiti nakon 1. ožujka 2012. oporezuju se po odbitku po stopi od 12% uvećano za prizrez. Dohodak od kapitala neće se utvrđivati za primitke po osnovi dividendi i udjela u dobiti, ako su ti primici ostvareni u okviru ESOP programa. Neoporezivi iznos dividende i udjela u dobiti iznosi 12.000,00 kuna godišnje pri čemu se umanjeње za neoporezivi dio primitka priznaje kroz godišnju poreznu prijavu. Bez obzira na činjenicu da se na



godišnjoj razini ne plaća porez na dohodak s osnova primitka od dividendi i udjela u dobiti do iznosa od 12.000,00, isplatitelj primitka dužan je pri isplati ustegnuti porez na dohodak na ukupni iznos dividende ili udjela u dobiti po stopi od 12% uvećano za pripadajući prerez (ukoliko je isti primjenjiv), dok će primatelj dividendi ili udjela u dobiti pravo na neoporezivi iznos ostvariti samo ako preda godišnju prijavu poreza na dohodak. Izdavatelj nije isplaćivao dividendu na redovne dionice tokom prethodne godine i tekuće godine, a na povlaštene dionice se dividenda isplaćivala.

Nije bilo obveza poreza i drugih davanja u svezi s dionicama koje su predmet ove ponude.

5. OPĆI UVJETI PONUDE

5.1. **Uvjeti, statistički podaci o ponudi, očekivani vremenski raspored i postupak koji se traži za podnošenje ponude**

5.1.1. **Uvjeti kojima ponuda podliježe**

Na temelju Odluke 39. Glavne skupštine Društva o povećanju temeljnog kapitala Društva ulozima u novcu izdavanjem redovnih dionica koje glase na ime uz isključenje prava prvenstva (dalje: Odluka o povećanju kapitala) održane 22. travnja 2014., temeljni kapital Društva se povećao se s iznosa od 442.887.200,00 kuna (četiristo četrdeset dva milijuna osamsto osamdeset sedam tisuća dvjesto kuna), za iznos od 158.688.600,00 kuna (sto pedeset osam milijuna šesto osamdeset osam tisuća šesto kuna) na iznos od 601.575.800,00 kuna (šesto jedan milijun petsto sedamdeset pet tisuća osamsto kuna).

Temeljem Odluke o povećanju temeljnog kapitala Društvo je izdalo 113.349 (sto trinaest tisuća tristo četrdeset devet) novih redovnih nematerijaliziranih dionica na ime nominalne vrijednosti od 1.400,00 kuna (tisuću četiristo kuna). Nove redovne dionice nose ista prava i rang kao i sve postojeće redovne dionice Društva koje glase na ime.

39. Glavna skupština je na dan donošenja Odluke o povećanju temeljnog kapitala zasebnom odlukom svim dioničarima Društva, upisanim u depozitorij SKDD-a na dan donošenja Odluke, osim ADRIS GRUPI d.d. isključila zakonsko pravo prvenstva pri upisu novih redovnih dionica sukladno članku 308. stavku 4. i 5. Zakona o trgovačkim društvima.

Odlukom o povećanju kapitala određeno je da nove redovne dionice ADRIS GRUPA d.d. upiše i uplati u roku od 150 (sto pedeset) dana od dana donošenja Odluke, u cijelosti u novcu u iznosu od 840.171.125,20 kuna (osamsto četrdeset milijuna sto sedamdeset jednu tisuću sto dvadeset pet kuna i dvadeset lipa), koji se sastoji od: (i) nominalnog iznosa svake nove redovne dionice, što iznosi 1.400,00 kuna (tisuću četiristo kuna) po dionici odnosno ukupno 158.688.600,00 kuna (sto pedeset osam milijuna šesto osamdeset osam tisuća šesto kuna) i (ii) preostalog iznosa od 6.012,25 kuna (šest tisuća dvanaest kuna i dvadeset pet lipa) po dionici (iznad pari) odnosno ukupno 681.482.525,20 kuna (šesto osamdeset jedan milijun četiristo osamdeset dvije tisuće petsto dvadeset pet kuna i dvadeset lipa).



Temeljem odredbe članka 351. stavak 1. Zakona o tržištu kapitala, iznimno od odredbe članka 349. stavak 1. Zakona o tržištu kapitala, dopuštena je javna ponuda vrijednosnih papira bez prethodne objave prospekta, te stoga Društvo nije izradilo i objavilo prospekt u svezi izdavanja dionica.

Odlukom o povećanju kapitala je određeno da će pravo glasa iz novih redovnih dionica ADRIS GRUPA d.d. steći odmah kada za njih uplati u cijelosti iznos od 840.171.125,20 kuna, na ime povećanja temeljnog kapitala, te će sukladno članku 9. Statuta Društva temeljem novih redovnih dionica ADRIS GRUPA d.d. odmah po uplati steći po jedan glas u Glavnoj skupštini temeljem svake nove redovne dionice, kao i sva druga imovinska prava iz dionica.

Na ime povećanja temeljnog kapitala ADRIS GRUPA d.d. je za stjecanje 113.349 (sto trinaest tisuća tristo četrdeset devet) novih redovnih dionica, nominalne vrijednosti od 1.400,00 kuna (tisuću četiristo kuna) uplatila ukupni iznos od 840.171.125,20 kuna (osamsto četrdeset milijuna sto sedamdeset jednu tisuću sto dvadeset pet kuna i dvadeset lipa) dana 15.09.2014. pa je izdavanje novih redovnih dionica temeljem Odluke o povećanju kapitala bilo uspješno. Upis povećanja temeljnog kapitala upisan je u sudski registar Trgovačkog suda u Zagrebu dana 15.09.2014.

Nove redovne dionice izdane su se u nematerijaliziranom obliku te će se voditi u depozitoriju nematerijaliziranih vrijednosnih papira koji se vodi kod SKDD-a pod oznakom CROS-R-A.

Privremena oznaka novih redovnih dionica do uvrštenja na uređeno tržište Zagrebačke burze d.d. je CROS-R-B, a ISIN: HRCROSRB0001.

5.1.2. Ukupan iznos izdanja, broj upisanih dionica

Ukupan broj izdanih i upisanih novih redovnih dionica je 113.349 (sto trinaest tisuća tristo četrdeset devet) na ime nominalne vrijednosti od 1.400,00 kuna (tisuću četiristo kuna).

Ukupni nominalni iznos izdanja iznosi 158.688.600,00 kuna (sto pedeset osam milijuna šesto osamdeset osam tisuća šesto kuna).

5.1.3. Razdoblje, uključujući bilo kakve moguće izmijene tijekom kojega je ponuda bila otvorena i opis postupka upisa dionica

Rok za upis novih redovnih dionica je bio 150 (sto pedeset) dana od dana donošenja Odluke o povećanju kapitala na 39. Glavnoj skupštini Društva održanoj 22. travnja 2014.

Nove dionice upisivale su se Upisnicom - davanjem izjave o upisu novih redovnih dionica od strane ADRIS GRUPA d.d. dana 15.09.2014. koja je predana Društvu dana 15.09.2014. temeljem koje je Društvo izradilo Popis upisnika dana 15.09.2014.

5.1.4. Naznaka trenutka i okolnosti pod kojima se ponuda može opozvati ili obustaviti te može li se opoziv dogoditi nakon što je trgovanje započne

Odlukom o povećanju temeljnog kapitala Društva ulozima u novcu izdavanjem redovnih dionica koje glase na ime uz isključenje prava prvenstva nisu bile predviđene okolnosti pod kojima bi moglo doći



do opoziva ili obustave upisa dionica.

5.1.5. Opis mogućnosti za smanjenje upisa i način povrata preplaćenog iznosa podnositelja

Odlukom o povećanju temeljnog kapitala Društva ulozima u novcu izdavanjem redovnih dionica koje glase na ime uz isključenje prava prvenstva, nema mogućnosti smanjenja upisanog broja dionica.

5.1.6. Pojediniosti o najmanjem i/ili najvišem iznosu prijave

Odlukom o povećanju temeljnog kapitala Društva ulozima u novcu izdavanjem redovnih dionica koje glase na ime uz isključenje prava prvenstva, točno je određen broj dionica koje upisuje jedini ulagatelj ADRIS GRUPA d.d. odnosno iznos koji je potrebno uplatiti.

5.1.7. Naznaka razdoblja tijekom kojega se prijava može povući, uz uvjet da je ulagateljima dopušteno da mogući povući svoj upis

Odlukom o povećanju temeljnog kapitala Društva ulozima u novcu izdavanjem redovnih dionica koje glase na ime uz isključenje prava prvenstva, ulagatelj ADRIS GRUPA d.d. ne može povući svoj upis.

5.1.8. Način i rokovi za uplatu vrijednosnih papira i isporuku vrijednosnih papira

Odlukom o povećanju temeljnog kapitala Društva ulozima u novcu izdavanjem redovnih dionica koje glase na ime uz isključenje prava prvenstva, određeno je da nove redovne dionice ADRIS GRUPA d.d. upiše i uplati u roku od 150 (sto pedeset) dana od dana donošenja Odluke.

Nove dionice upisivale su se Upisnicom - davanjem izjave o upisu novih redovnih dionica od strane ADRIS GRUPA d.d. dana 15.09.2014. koja je predana Društvu dana 15.09.2014. temeljem koje je Društvo izradilo Popis upisnika dana 15.09.2014.

Temeljem provedene uplate za nove dionice povećan je temeljni kapital Izdavatelja upisom povećanja u sudski registar Trgovačkog suda u Zagrebu.

Nove redovne dionice izdane su se u nematerijaliziranom obliku te će se voditi u depozitoriju nematerijaliziranih vrijednosnih papira koji se vodi kod SKDD-a pod oznakom CROS-R-A.

Privremena oznaka novih redovnih dionica do uvrštenja na uređeno tržište Zagrebačke burze d.d. je CROS-R-B, a ISIN : HRCROSRB0001.

5.1.9. Potpuni opis načina i datuma kad će rezultati ponude biti objavljeni

Društvo je dana 15.09.2014. objavilo dopisom Zagrebačkoj Burzi d.d., Hrvatskoj agenciji za nadzor financijskih usluga i Hrvatskoj izvještajnoj novinskoj agenciji (HINI), da je Trgovački sud u Zagrebu, Rješenjem broj Tt-14/21191-2 od 15.09.2014. upisao povećanje kapitala Društva i upis Statua Društva.

ADRIS GRUPA d.d. je 15.09.2014. dopisom Zagrebačkoj Burzi d.d., Hrvatskoj agenciji za nadzor financijskih usluga dostavila obavijest da je uplatila cjelokupan iznos na ime povećanja kapitala sukladno Ugovoru o kupoprodaji dionica u trgovačkom društvu CROATIA osiguranje d.d. potpisanog 06.03.2014. između Vlade Republike Hrvatske i ADRIS GRUPE d.d. te Odluci o povećanju temeljnog kapitala Društva ulozima u novcu izdavanjem redovnih dionica koje glase na ime uz isključenje prava prvenstva te time stekla svih 113.349 (sto trinaest tisuća tristo četrdeset devet) novih redovnih dionica Društva nominalne vrijednosti od 1.400,00 kuna (tisuću četrsto kuna).

Izdavatelj je podnio Središnjem klirinškom depozitarnom društvu d.d. (SKDD) zahtjev za upis novih redovnih dionica i upis društva ADRIS GRUPA d.d. kao imatelja svih 113.349 (sto trinaest tisuća tristo četrdeset devet) novih redovnih nematerijaliziranih dionica na ime pojedinačne nominalne vrijednosti od 1.400,00 kuna (tisuću četrsto kuna) te su isti provedeni u obliku elektroničkog zapisa u računalnom sustavu Središnjeg klirinškog depozitarnog društva d.d. s danom 22. rujna 2014.

5.1.10. Postupak za korištenje bilo kojeg prava prvokupa, prenosivosti prava upisa i postupanje s neiskorištenim pravima upisa

Korištenje bilo kojeg prava prvokupa, prenosivosti prava upisa i postupanje s neiskorištenim pravima upisa ostvaruje se sukladno zakonu, a nije bilo predviđeno Odlukom o povećanju temeljnog kapitala Društva ulozima u novcu izdavanjem redovnih dionica koje glase na ime uz isključenje prava prvenstva.

5.2. Plan raspodjele i dodjele

Raspored novih redovnih dionica u procesu dokapitalizacije utvrđen je Odlukom o povećanju temeljnog kapitala Društva ulozima u novcu izdavanjem redovnih dionica koje glase na ime uz isključenje prava prvenstva. Nove dionice prema toj Odluci mogao je upisati samo ulagatelj ADRIS GRUPA d.d.

5.2.1. Kategorije potencijalnih ulagatelja kojima su ponuđeni vrijednosni papiri

Nove redovne dionice upisao je ulagatelj društvo ADRIS GRUPA dioničko društvo za upravljanje i ulaganje (dalje: ADRIS GRUPA d.d.) iz Rovinja, Vladimira Nazora 1 registriranog u Trgovačkom sudu u Rijeci – stalna služba u Pazinu pod MBS 040001061, OIB 82023167977.



5.2.2. Prema saznanju Izdavatelja, naznaka o tome namjeravaju li većinski dioničari ili članovi rukovodećih, nadzornih ili administrativnih tijela upisati vrijednosne papire koji su predmet ponude, te namjerava li bilo koja osoba upisati više od 5% ponude

ADRIS GRUPA d.d. kao većinski dioničar je upisala sve nove dionice u skladu s Odlukom o povećanju temeljnog kapitala Društva ulozima u novcu izdavanjem redovnih dionica koje glase na ime uz isključenje prava prvenstva.

Članovi Uprave i Nadzornog odbora nisu upisivali dionice.

5.2.3. Informacije za objavu prije dodjele

Novе redovne dionice Izdavatelja upisane su na način opisan u dijelu III. točka 5.1.1. i točka 5.1.3. ovog Prospekta.

5.2.4. Postupak obavještanja podnositelja o dodijeljenim iznosima i naznaka o tome može li trgovanje početi prije nego je obavještanje obavljeno

Novе redovne dionice Izdavatelja upisane su na način opisan u dijelu III. točka 5.1.1. i točka 5.1.3. ovog Prospekta.

5.2.5. Prekomjerna dodjela i opcija „green shoe“

Novе redovne dionice Izdavatelja upisane su na način opisan u dijelu III. točka 5.1.1. i točka 5.1.3. ovog Prospekta te nije predviđen upis dodatnih dionica („overallotment“, prekomjerna dodjela) kao niti opcije pokrića upisa dodatnih vrijednosnih papira („green shoe“)

5.3. Formiranje cijene

5.3.1. Naznaka cijene po kojoj su nove dionice bile ponuđene. Naznaka iznosa svih troškova i poreza posebno stavljenih na teret upisnika

Novе redovne dionice Izdavatelja izdane su ADRIS GRUPI d.d., po cijeni u ukupnom iznosu od 840.171.125,20 kuna koji se sastoji od: (i) nominalnog iznosa svake nove redovne dionice, što iznosi 1.400,00 kuna po dionici odnosno ukupno 158.688.600,00 kuna i (ii) preostalog iznosa od 6.012,25 kuna po dionici (iznad pari) što iznosi ukupno 681.482.525,20 kuna, **odnosno 7.412,25 kuna po dionici.**

Prema saznanju Izdavatelja ne postoje troškovi i porezi posebno stavljeni na teret upisnika.



5.3.2. Postupak objavljivanja cijene

Odluka Glavne Skupštine Izdavatelja o povećanju temeljnog kapitala Društva ulozima u novcu izdavanjem redovnih dionica koje glase na ime uz isključenje prava prvenstva u kojoj je navedena cijena po kojoj se izdaju dionice, objavljena je u skladu s odredbama Zakona o trgovačkim društvima u postupku prije sazivanja Glavne skupštine.

5.3.3. Ako dioničari Izdavatelja imaju pravo prvokupa i ako je to pravo ograničeno ili ukinuto naznaka osnove za cijenu izdanja ako se radi o izdavanju uz uplatu u novcu, zajedno s razlozima i korisnicima takvog ograničenja ili ukidanja

Društvo je bilo potrebno osnažiti kapitalnu strukturu što je preduvjet za nužno operativno i financijsko restrukturiranje Društva s ciljem postizanja značajnog poboljšanja operativnog rezultata te osiguranja dugoročno održivog, profitabilnog poslovanja kako u Republici Hrvatskoj, posebice s obzirom na činjenicu da je u tijeku postupak liberalizacije tržišta obveznog osiguranja od automobilske odgovornosti, tako i na drugim tržištima u regiji (Bosne i Hercegovine, Slovenije, Srbije, Kosova, Makedonije i Crne Gore).

Izdavanjem novih dionica odnosno povećanjem kapitala osnažuje se i financijska pozicija Društva u odnosu na sve veće regulatorne zahtjeve za društva za osiguranje, te će Društvo povećati adekvatnost kapitala i tehničke pričuve.

Odlukom o povećanju temeljnog kapitala Društva ulozima u novcu izdavanjem redovnih dionica koje glase na ime uz isključenje prava prvenstva, određeno je da nove redovne dionice upiše ADRIS GRUPA d.d. iz razloga koje dalje navodimo.

Povećanje temeljnog kapitala Društva dopuštanjem svim dioničarima izvršiti kapitalne uplate u nekoliko navrata dok ne bude prikupljen zadovoljavajući iznos kapitala zahtijeva dulji vremenski period, čime bi Društvo propustilo priliku za ostvarenje cilja zauzimanja stabilne tržišne pozicije u Republici Hrvatskoj i regiji.

Nadalje, sukladno Zakonu o tržištu kapitala, svaka ponuda dionica postojećim dioničarima Društva zahtijevala bi izradu prospekta kojeg odobrava Hrvatska agencija za nadzor financijskih usluga. U slučaju provođenja postupka objave prospekta, postupak dokapitalizacije bi bio značajno usporen imajući u vidu zakonski postupak i rokove za provedbu objave prospekta u slučaju ostvarivanja prava prvenstva. S druge strane, posebno ako bi se provodio u više navrata, provođenje postupka objave prospekta bi predstavljalo i relativno veliki trošak Društvu.

Dioničar Društva Adris Grupa d.d. je iskazao spremnost izvršiti dokapitalizaciju Društva za iznos od 840.171.125,20 kuna u roku od 150 dana od dana donošenja odluke o dokapitalizaciji, što omogućuje Društvu prikupljanje dovoljne količina sredstava za kapitalno osnaženje Društva u dovoljno kratkom roku.



5.3.4. Ako postoji značajna razlika između cijene iz javne ponude i cijene po kojoj su članovi Uprave i Nadzornog odbora Izdavatelja, kao i više rukovodstvo ili s Izdavateljem povezane osobe, stjecali dionice u razdoblju od godinu dana prije javne ponude, uključiti usporedbu tih cijena

Kako je temeljem Odluke o povećanju temeljnog kapitala Društva ulozima u novcu izdavanjem redovnih dionica koje glase na ime uz isključenje prava prvenstva, dionice mogao upisati i upisao samo jedan dioničar ADRIS GRUPA d.d., a članovi Uprave i Nadzornog odbora Izdavatelja, kao ni više rukovodstvo Izdavatelja ili s Izdavateljem povezane osobe, nisu u razdoblju od godinu dana prije izdavanja novih redovnih dionica stjecali dionice Društva, nije bilo značajne razlike između cijena dionica u javnoj ponudi i cijene stjecanja dionica od strane navedenih osoba.

ADRIS GRUPA d.d. koja je sklapanjem Ugovora o kupoprodaji dionica u trgovačkom društvu CROATIA osiguranje d.d. s Republikom Hrvatskom od dana 22.04.2014. postala s Izdavateljem povezana osoba stjecala je u postupku preuzimanja u svibnju i lipnju 2014. dionice Izdavatelja po cijenu u iznosu od 7.412,25 kuna a koja cijena je identična cijeni iz javne ponude dionica.

Temeljem Ugovora o kupoprodaji dionica u trgovačkom društvu CROATIA osiguranje d.d. između ADRIS GRUPA-e d.d. i Republike Hrvatske ADRIS GRUPA d.d. je stekla dionice po cijeni od 7.412,23 kuna.

5.4. Plasman i pokroviteljstvo

Izdavatelj nije imao koordinatora a niti savjetnika u provedbi izdavanja, niti ponude/prodaje novih redovnih dionica.

6. UVRŠTENJE ZA TRGOVANJE I POSTUPCI TRGOVANJA

6.1. Naznaka o tome jesu li ponuđene dionice predmet zahtjeva za uvrštenje za trgovanje s ciljem njihove distribucije na uređenom tržištu ili drugim istovjetnim tržištima, uz naznaku tržišta o kojima je riječ

Izdavatelj će podnijeti zahtjev za uvrštenje novih 113.349 redovnih dionica na uređeno tržište Zagrebačke burze d.d., sa sjedištem u Zagrebu, Ivana Lučića 2a/22, OIB 84368186611 (dalje: Zagrebačka burza).

Datum uvrštenja nije poznat.

Izdavatelj ne preuzima odgovornost za eventualno odbijanje uvrštenja.



6.2. Sva uređena tržišta ili istovjetna tržišta na kojima će se prema saznanju izdavatelja ponuditi dionice iste serije ili će biti uvrštene radi trgovanja ili su već uvrštene radi trgovanja

Redovne dionice I. emisije i povlaštene dionice I. emisije Izdavatelja su od 2004. godine uvrštene na uređeno tržište Zagrebačke burze, te će Izdavatelj podnijeti zahtjev za uvrštenje novih 113.349 redovnih dionica na uređeno tržište Zagrebačke burze.

6.3. Ako se istodobno ili gotovo istodobno s izradom vrijednosnih papira za koje se traži uvrštenje na uređeno tržište privatno upisuju ili plasiraju vrijednosni papiri iste serije ili ako se izrađuju vrijednosni papiri drugih serija za privatno ili javno plasiranje, navesti pojedinosti o prirodi takvih poslova i broju i obilježjima vrijednosnih papira na koje se odnose

Osim novih redovnih dionica Izdavatelja za koje se traži uvrštenje na uređeno tržište Zagrebačke burze, Izdavatelj neće privatno a niti javno upisivati niti plasirati dionice niti druge vrijednosne papire.

6.4. Pojedinosti o subjektima koji su se obvezali da će djelovati kao posrednici pri sekundarnom trgovanju, osiguravajući likvidnost pomoću ponuda za kupnju i prodaju i opis glavnih uvjeta njihove obveze

Ne postoje osobe koje bi se obvezale Izdavatelju da će djelovati kao posrednici pri sekundarnom trgovanju.

6.5. Stabilizacija

Nije predviđena mogućnost stabilizacije cijena.

7. IMATELJI DIONICA KOJI PRODAJU DIONICE

7.1. Ime i službena adresa osobe ili subjekta koja nudi dionice izdavatelja na prodaju, priroda funkcije u službi ili drugi značajni odnosi osobe koja prodaje u posljednje tri godine s izdavateljem ili nekim od njegovih prethodnika ili povezanih društava

Ne postoje osobe imatelji dionica Izdavatelja koje nude nove redovne dionice Izdavatelja u predmetnoj ponudi.

7.2. Broj i rod dionica koje nudi svaki pojedini imatelj vrijednosnih papira koji pristupa prodaji

Ne postoje dionice Izdavatelja koje bi osobe iz dijela 7.1. ovog Prospekta nudile u javnoj prodaji.

7.3. Sporazumi o vezivanju

Ne postoje „lock up“ sporazumi čija bi ugovorna strana bio Izdavalatelj ili koji bi obvezali Izdavalatelja na bilo koji način.

8. TROŠAK IZDANJA/PONUDE

8.1. Ukupna neto sredstva i procjena ukupnih troškova izdanja/ponude

Ukupni nominalni iznos izdanja iznosi 158.688.600,00 kuna (sto pedeset osam milijuna šesto osamdeset osam tisuća šesto kuna), a ukupno prikupljena sredstva iznose 840.171.125,20 kuna (osamsto četrdeset milijuna sto sedamdeset jednu tisuću sto dvadeset pet kuna i dvadeset lipa).

Izdavalatelj procjenjuje kako troškovi u svezi s izdanjem novih dionica, uključujući HANFE, SKDD-a, Zagrebačke burze i drugi materijalni troškovi neće biti značajni.

9. RAZVODNJAVANJE

9.1. Iznos i postotak neposrednog razvodnjavanja koje proizlazi iz ponude

Ukupan broj dionica Izdavalatelja prije provedbe povećanja temeljnog kapitala iznosio je 316.348 (307.598 redovnih i 8.750 povlaštenih). Nakon upisa povećanja temeljnog kapitala u sudskom registru, izdavanjem novih 113.349 redovnih dionica, ukupan broj dionica povećao se na 429.697 dionica. Temeljem navedenog, ukoliko pojedini dioničar prije dokapitalizacije Izdavalatelja posjeduje 1,00% dionica Izdavalatelja, a ne sudjeluje u upisu Novih dionica, njegov udio u vlasništvu nakon dokapitalizacije snižava se na 0,74%.

9.2. U slučaju ponude za upis postojećim imateljima dionica, iznos i postotak neposrednog razvodnjavanja ako oni ne upišu novu ponudu

Navedeno u prethodnoj točki 9.1. „Iznos i postotak neposrednog razvodnjavanja koje proizlazi iz ponude.“

10. DODATNE INFORMACIJE

10.1. Savjetnici Izdavalatelja koji su povezani s izdanjem i uvrštenjem

U postupku povećanja temeljnog kapitala Izdavalatelja izdavanjem novih 113.349 redovnih dionica na ime nisu sudjelovali savjetnici.

U postupku Izrade Prospekta uvrštenja novih redovnih 113.349 redovnih dionica na ime nisu sudjelovali savjetnici.

10.2. Naznaka ostalih informacija u obavijesti o vrijednosnim papirima koje su revidirali ili pregledali ovlaštene revizori i o tome izradili izvješće

U Obavijesti o vrijednosnim papirima nema ostalih informacija koje su revidirali ili pregledali ovlaštene revizori i o tome izradili izvješće.

10.3. Mišljenje ili izvješće koje se pripisuje stručnjaku uključeno u obavijest o vrijednosnom papiru

U Obavijesti o vrijednosnim papirima nije uključeno mišljenje ili izvješće koje se pripisuje stručnjaku.

10.4. Informacije od treće osobe uključene u Obavijesti o vrijednosnom papiru

U Obavijesti o vrijednosnim papirima uključene su informacije iz Izvješća o preuzimanju trgovačkog društva CROATIA osiguranje d.d. ADRIS GRUPE d.d. zastupane po Odvjetničkom društvu Hanžeković i partneri od 02. srpnja 2014. Izvješće je objavljeno 02.07.2014. i dostupno na Internet stranicama Zagrebačke burze.

Izdavatelj potvrđuje da su predmetne informacije točno prenesene i da nisu izostavljene činjenice zbog kojih bi tako prenesene informacije postale netočne ili obmanjujuće.

IV. PRIVICI PROSPEKTA

1. STATUT IZDAVATELJA

2. REVIDIRANA KONSOLIDIRANA GODIŠNJA IZVJEŠĆA ZA 2011., 2012. I 2013. GODINU



CROATIA OSIGURANJE

utemeljeno 1884.

STATUT

CROATIA osiguranja d.d.

22. travnja 2014. godine

Na temelju odredbe članka 275. stavak.1. točka 5. Zakona o trgovačkim društvima i članka 32. Statuta CROATIA osiguranja d.d. 39. Glavna skupština održana dana 22. travnja 2014. godine donijela je Odluku o izmjeni Statuta, kojom se u cijelosti mijenja Statut CROATIA osiguranja d.d. pročišćeni tekst od 27. rujna 2012. godine i glasi:

STATUT

CROATIA osiguranja d.d.

I. UVODNE ODREDBE

Članak 1.

Ovim se Statutom uređuje pravni status, ustrojstvo i upravljanje u CROATIA osiguranju d.d. (u daljnjem tekstu Društvo), te pravni odnosi između Društva i dioničara.

II. TVRTKA

Članak 2.

Društvo posluje i sudjeluje u pravnom prometu pod tvrtkom CROATIA osiguranje d.d.

Tvrtka Društva sadrži dodatak u obliku crteža s tekstualnim dijelom koji jest likovno grafička cjelina i to prikaz jednostraničnog valjka presječenog s desne strane. Dodatak tvrtke upotrebljava se u pozitivu i negativu, u pravilu u plavoj boji.

Na stranim jezicima tvrtka Društva glasi:

- na engleskom: CROATIA INSURANCE COMPANY Plc.
- na francuskom: CROATIA ASSURANCES S.A.
- na njemačkom jeziku: CROATIA VERSICHERUNGS - A G
- na talijanskom: CROATIA ASSICURAZIONI S.p.A.
- na slovenskom: CROATIA ZAVAROVANJE d.d.

III. SJEDIŠTE

Članak 3.

Sjedište Društva je u Zagrebu.

Poslovnu adresu u sjedištu Društva određuje Uprava Društva posebnom odlukom.

IV. TVRTKA PODRUŽNICE

Članak 4.

Tvrtka podružnice Društva sadrži tvrtku: CROATIA osiguranje d.d. i naziv podružnice.

Podružnice Društva posluju pod nazivom koji se određuje posebnom odlukom Uprave Društva.

V. PEČAT

Članak 5.

Društvo u svom poslovanju upotrebljava pečat.

Oblik, sadržaj, veličinu, upotrebu i čuvanje pečata određuje Uprava društva posebnom odlukom.

VI. PREDMET POSLOVANJA

Članak 6.

Predmet poslovanja Društva su poslovi osiguranja pod kojima se podrazumijeva sklapanje i ispunjavanje ugovora o životnim i neživotnim osiguranjima i to:

- životno osiguranje
- rentno osiguranje
- dodatna osiguranja životnog osiguranja
- ostala životna osiguranja
- životno i rentno osiguranje vezano za jedinice investicijskih fondova

- osiguranje od nezgode
- zdravstveno osiguranje
- osiguranje cestovnih vozila
- osiguranje tračnih vozila
- osiguranje zračnih letjelica
- osiguranje plovila
- osiguranje robe u prijevozu
- osiguranje od požara i elementarnih šteta
- ostala osiguranja imovine
- osiguranje od odgovornosti za upotrebu motornih vozila
- osiguranje od odgovornosti za upotrebu zračnih letjelica
- osiguranje od odgovornosti za upotrebu plovila
- ostala osiguranja od odgovornosti
- osiguranje kredita
- osiguranje jamstava
- osiguranje raznih financijskih gubitaka
- osiguranje troškova pravne zaštite
- putno osiguranje.

Društvo obavlja i slijedeće poslove koji su u neposrednoj ili posrednoj vezi s poslovima osiguranja i to:

- posredovanje kod prodaje odnosno prodaja predmeta koji pripadnu Društvu po osnovi obavljanja poslova osiguranja,
- poduzimanje mjera radi sprečavanja i otklanjanja opasnosti koje ugrožavaju osiguranu imovinu i osobe,

- procjena stupnja izloženosti riziku osiguranog objekta i procjena šteta,
- obavljanje drugih intelektualnih i tehničkih usluga u vezi s poslovima osiguranja.

VII. TRAJANJE DRUŠTVA

Članak 7.

Društvo je osnovano na neodređeno vrijeme.

VIII. TEMELJNI KAPITAL DRUŠTVA

Članak 8.

Temeljni kapital Društva iznosi: 601.575.800,00 kuna (slovima: šestojedanmilijunpetsto sedamdesetpettisućaoamsto kuna).

IX. DIONICE DRUŠTVA

1. Vrste i broj dionica

Članak 9.

Temeljni kapital Društva podijeljen je na 429697 (četiristodvadesetdevettisućaašesto devedesetsedam) dionica nominalne vrijednosti 1.400 kuna (tisućučetiristokuna) i svaka daje pravo na jedan glas.

Članak 10.

Dionice iz članka 9. Statuta su:

- 307598 redovnih dionica na ime I. emisije oznake CROS-R-A
- 113349 redovnih dionica na ime II. emisije oznake CROS-R-A
- 8750 povlaštenih dionica na ime I. emisije oznake CROS-P-A.

Članak 11.

Povlaštene dionice imateljima daju prava na:

- revalorizaciju vrijednosti dionica u skladu sa zakonskim propisima

- isplatu dividende u visini 8% godišnje na revaloriziranu vrijednost dionica, za godinu u kojoj je ostvaren odgovarajući dobitak
- kumulativnu isplatu dividendi ukoliko ostvareni rezultat Društva omogući isplatu više dividende za sve dioničare od dividende iz prethodne alineje, kao i za godine u kojima se zbog nedovoljnog dobitka ne može ispuniti obveza.

Članak 12.

Odlukom Glavne skupštine Društva o izdavanju dionica novih emisija utvrđuju se vrste i rodovi dionica prema sadržaju prava koje daju (redovne, povlaštene).

Članak 13.

Dionice Društva se izdaju u nematerijaliziranom obliku i moraju glasiti na ime.

2. Registar dionica

Članak 14.

Temeljem primjenjivih zakonskih propisa i Ugovora o članstvu, podatke o dionicama i vlasnicima dionica Društva vodi Središnje klirinško depozitarno društvo d.d. (SKDD).

Dioničarom Društva smatra se samo vlasnik računa nematerijaliziranih vrijednosnih papira kod SKDD na kojem je ubilježena dionica u nematerijaliziranom obliku.

Članak 15.

Upisi promjena vlasništva na dionicama na računu kod SKDD neće se provoditi i primjenjivati u odnosu na Društvo u razdoblju od sedam dana prije održavanja Glavne Skupštine.

X. STATUTARNE REZERVE DRUŠTVA

Članak 16.

Društvo formira statutarne rezerve sa svrhom pojačanja sigurnosti i stabilnosti poslovanja Društva i može ih koristiti samo za:

- rezerve za vlastite dionice,
- pokriće gubitka iz tekuće godine, ukoliko se isti nije mogao pokriti iz zadržane dobiti prethodnih godina, zakonskih rezervi i rezervi kapitala.

XI. UPRAVLJANJE DRUŠTVOM

ORGANI DRUŠTVA

Članak 17.

Organi Društva jesu:

1. Uprava Društva
2. Nadzorni odbor
3. Glavna skupština.

1. UPRAVA DRUŠTVA

Članak 18.

Uprava Društva sastoji se od najmanje tri (3), a najviše sedam (7) članova od kojih je jedan predsjednik Uprave.

Nadzorni odbor svojom Odlukom određuje broj članova Uprave.

Članovi Uprave mogu biti imenovani ako ispunjavaju uvjete propisane Zakonom o osiguranju i uvjete propisane odlukom Nadzornog odbora, te ako dobiju odobrenje za imenovanje sukladno Zakonu o osiguranju.

Nadzorni odbor može imenovanje članova Uprave obaviti temeljem javnog natječaja.

- a) Vođenje poslova

Članak 19.

Uprava vodi sve poslove Društva zajednički.

Uprava donosi odluke većinom danih glasova, a ako su glasovi pri odlučivanju jednako podijeljeni, odlučujući je glas predsjednika Uprave.

Pojedini članovi Uprave mogu biti zaduženi za određene poslove u Društvu.

b) Način odlučivanja Uprave

Članak 20.

Uprava u pravilu donosi odluke na sjednicama, a može i u sklopu konzultacija putem telefaksa, elektronskom poštom, kao i drugim za to podobnim tehničkim sredstvima.

O radu sjednice ili konzultacije vodi se zapisnik.

Poslovnikom o radu Uprave uređuju se sva pitanja koja nisu uređena ovim Statutom.

c) Zastupanje Društva

Članak 21.

Društvo zastupaju zajedno najmanje dva člana Uprave.

Članak 22.

Nadzorni odbor sklapa ugovor sa svakim članom Uprave, kojim se uređuju njegova prava i obveze, uključivo i prava iz radnog odnosa i eventualno pravo sudjelovanja u dobiti Društva.

2. NADZORNI ODBOR

Članak 23.

Nadzorni odbor Društva ima sedam (7) članova.

Za člana Nadzornog odbora može biti izabrana odnosno imenovana samo osoba koja ispunjava uvjete iz Zakona o osiguranju.

Mandat članova Nadzornog odbora traje 4 godine.

Članak 24.

Dok god drži najmanje 25% redovnih dionica Društva uvećano za jednu takvu dionicu Društva, Republika Hrvatska ima pravo, sukladno članku 256. stavak 3. Zakona o trgovačkim društvima, izravno imenovati dva (2) člana Nadzornog odbora.

Dok god drži najmanje 10% redovnih dionica Društva, Republika Hrvatska ima pravo, sukladno članku 256. stavak 3. Zakona o trgovačkim društvima, izravno imenovati jednog (1) člana Nadzornog odbora.

Jednog (1) člana Nadzornog odbora imenuje radničko vijeće Društva odnosno radnici na neposrednim i tajnim izborima na način propisan za izbor radničkog vijeća i to im pravo pripada dok su ispunjeni uvjeti iz Zakona o radu.

Preostalih četiri (4), odnosno pet (5) članova Nadzornog odbora bira Glavna skupština Društva.

Uz prijedlog članova Nadzornog odbora dostavlja se i pisana izjava kojom osoba predložena za člana Nadzornog odbora, koja to postaje po prvi put, izjavljuje da je pripravna obavljati dužnost člana Nadzornog odbora, te da ne postoje zakonom predviđene prepreke.

Članak 25.

Nadzorni odbor izabran na Glavnoj skupštini mora se konstituirati u primjerenom roku nakon izbora. Na konstituirajućoj sjednici Nadzornog odbora, članovi Nadzornog odbora većinom svih glasova izabiru predsjednika i zamjenika predsjednika.

Članak 26.

Nadzorni odbor obavlja osobito ove poslove:

1. imenuje i opoziva predsjednika i članove Uprave
2. nadzire vođenje poslova Društva
3. po potrebi saziva Glavnu skupštinu
4. podnosi Glavnoj skupštini pisano izvješće o obavljenom nadzoru
5. na prijedlog Uprave utvrđuje Godišnje financijsko izvješće
6. zastupa Društvo prema Upravi
7. daje suglasnost na odluke Uprave, odnosno odlučuje o drugim poslovima, kad je to propisano zakonom ili ovim Statutom,
8. mijenja i dopunjuje odredbe Statuta na temelju odluke Glavne skupštine Društva u mjeri u kojoj je to redakcijske prirode
9. donosi Poslovnik o svom radu
10. obavlja druge poslove koje su mu izrijekom povjerene zakonom ili ovim Statutom
11. sklapa Ugovore s Upravom.

Nadzorni odbor, većinom glasova svih članova, daje suglasnost u pogledu slijedećih poslovnih odluka, odnosno akata Uprave:

- otuđivanja i opterećivanja nekretnina Društva čija tržišna vrijednost prelazi iznos od 1.000.000,00 kn,
- sklapanja pravnih poslova ili niza povezanih pravnih poslova čija vrijednost premašuje petnaest posto (15%) temeljnog kapitala Društva,
- za određivanje poslovne politike Društva,
- za određivanje financijskog plana Društva a koji predlaže Uprava Društva,
- za određivanje ustrojstva sustava unutarnjih kontrola,
- za određivanje okvirnog godišnjeg programa rada unutarnje revizije.

Nadzorni odbor, dok god Republika Hrvatska drži najmanje 25% redovnih dionica Društva uvećano za jednu takvu dionicu, većinom od najmanje 6/7 glasova svih članova, daje suglasnost u pogledu slijedećih poslovnih odluka, odnosno akata Uprave:

- otuđivanja i opterećivanja gospodarske cjeline Društva iz poslova osiguranja ili njegova bitnog dijela čija vrijednost premašuje dvadesetpet posto (25)% temeljnog kapitala Društva,
- raspolaganja udjelima odnosno dionicama u društvima u kojima Društvo ima većinski udio ili većinsko pravo odlučivanja, ako se jednim pravnim poslom ili nizom povezanih pravnih poslova otuđuju dionice ili udjeli čija tržišna vrijednost prelazi iznos od dvadesetpet posto (25)% temeljnog kapitala Društva,
- odluka o davanju suglasnosti Upravi za namjensku i razvojnu upotrebu sredstava iz dokapitalizacije za stjecanje bilo kakvih dionica, poslovnih udjela ili bilo kojih drugih oblika vlasničkog sudjelovanja u društvima za osiguranje ili drugim društvima koja obavljaju djelatnosti iz poslovanja Društva u Republici Hrvatskoj i/ili regiji (Bosna i Hercegovina, Crna Gora, Kosovo, Makedonija, Slovenija i Srbija).

Nadzorni odbor, u slučaju da Republika Hrvatska drži 25% ili manje redovnih dionica Društva, odluke o davanju suglasnosti iz odredbe stavka 3. ovog članka donosi većinom svih članova.

Članak 27.

Nadzorni odbor može imenovati Povjerenstva radi pripreme odluka koje donosi i nadzora njihova provođenja. Članovi Nadzornog odbora mogu sudjelovati u radu svakog Povjerenstva.

Članak 28.

Odluke Nadzornog odbora donose se većinom od ukupnog broja članova, osim ako Statutom nije drugačije određeno.

Članak 29.

Članovima Nadzornog odbora pripada naknada za rad u Nadzornom odboru i naknada troškova. Visinu naknade članovima Nadzornog odbora i sudjelovanje u dobiti utvrđuje Glavna skupština Društva.

Članak 30.

Rad Nadzornog odbora Društva detaljnije se uređuje Poslovníkom.

3. GLAVNA SKUPŠTINA

Članak 31.

Glavna skupština je organ Društva u kojemu dioničari ostvaruju svoja prava u poslovima Društva, ako zakonom ili ovim Statutom nije drugačije određeno. Glavnu skupštinu Društva čine imatelji dionica s pravom glasa.

Članak 32.

Nadležnost Glavne skupštine:

- donosi Statut te odlučuje o izmjenama i dopunama Statuta Društva,
- izabire i opoziva članove Nadzornog odbora,
- odlučuje o upotrebi dobiti,
- odlučuje o povećanju i smanjenju temeljnog kapitala Društva,
- usvaja Godišnja financijska izvješća, kad joj to prepuste Uprava i Nadzorni odbor,
- odlučuje o davanju razrješnica Upravi i članovima Nadzornog odbora,
- imenuje revizore Društva,
- odlučuje o statusnim promjenama Društva,
- odlučuje o prestanku rada Društva,
- odlučuje o drugim pitanjima u skladu sa zakonom i ovim Statutom.

Članak 33.

Glavnu skupštinu u pravilu saziva Uprava.

Nadzorni odbor saziva Glavnu skupštinu kada ocijeni da je to potrebno radi dobrobiti Društva.

Uprava mora odmah sazvati Glavnu skupštinu ako se kod izrade financijskih izvješća ili inače utvrdi da u Društvu postoji gubitak u visini polovine temeljnog kapitala Društva i o tome izvjestiti Glavnu skupštinu.

Uprava mora sazvati Glavnu skupštinu ako to u pisanom obliku zatraže dioničari koji zajedno imaju udjele u visini od najmanje dvadesetoga dijela temeljnog kapitala Društva i navedu svrhu i razlog sazivanja te Glavne skupštine.

Članak 34.

Glavna skupština mora se sazvati najmanje 30 dana prije dana određenog za prijavu dioničara u skladu sa stavkom 3. ovog članka.

Sazivanje Glavne skupštine, dnevni red i poziv na Glavnu skupštinu objavljuje se u Narodnim novinama.

Pravo sudjelovanja i glasovanja na Glavnoj skupštini ostvaruje samo onaj dioničar koji pisanim putem prijavi Upravi svoje sudjelovanje najkasnije sedam dana prije održavanja Glavne skupštine.

Odluka o sazivanju Glavne skupštine obvezatno sadrži:

- tvrtku i sjedište Društva
- vrijeme i mjesto održavanja Glavne skupštine
- uputu o ostvarivanju prava na sudjelovanje i glasovanje prema stavku 3. ovog članka.

Članak 35.

Uprava mora na Glavnoj skupštini dati svakome dioničaru na njegov zahtjev obavještenje o poslovima Društva ako je to potrebno za prosudbu pitanja koja su na dnevnom redu. Obavještenje se daje u usmenom obliku.

Članak 36.

Glavnom skupštinom predsjedava predsjednik Nadzornog odbora ili osoba koju on odredi.

Na Glavnoj skupštini ne može se donijeti odluka ako na njoj nisu prisutni dioničari na čije dionice otpada polovica ukupnog temeljnog kapitala društva.

Glavna skupština donosi odluke većinom danih glasova i to javnim glasovanjem.

Članak 37.

Sazivanje i rad Glavne skupštine može se urediti Poslovníkom Glavne skupštine.

Članak 38.

Svaki dioničar snosi troškove koji mu nastaju zbog sudjelovanja na sjednicama Glavne skupštine, a troškove pripreme i održavanja Glavne skupštine snosi Društvo.

XII. POSLOVNA TAJNA

Članak 39.

Poslovnom tajnom smatra se svaki dokument ili podatak čije bi priopćavanje trećim osobama moglo nanijeti štetu poslovnom interesu i ugledu Društva ili trgovačkih društava u kojima Društvo ima većinski udio ili većinsko pravo odlučivanja.

Poslovnom tajnom smatraju se naročito: portfelj osiguranja sa skadencarom, podaci o finansijskom i materijalnom poslovanju Društva, poslovni plan Društva, podaci o poslovnoj politici, podloge za nove vrste osiguranja, podloge za komercijalne ponude, podaci o plaćama, svi dokumenti označeni sa "povjerljivo", kao i svaki drugi dokument ili podatak koji nadležni organ Društva proglasi poslovnom tajnom.

Članak 40.

Ne smatraju se povredama dužnosti čuvanja poslovne tajne priopćavanje sadržaja dokumenata ili podataka koji se smatraju poslovnom tajnom, ako se ti dokumenti odnosno podaci priopćavaju osobama, organizacijama i organima kojima se oni mogu ili moraju priopćiti na temelju propisa ili na osnovi ovlaštenja koja proizlaze iz funkcije koju obavljaju ili položaja na kojima se nalaze.

Povredom čuvanja poslovne tajne ne smatra se ni priopćavanje podataka koji se smatraju poslovnom tajnom na sjednicama Glavne skupštine i Nadzornog odbora Društva, ako je takvo priopćavanje neophodno radi obavljanja funkcije upravljanja. U tom je slučaju sudionike potrebno upozoriti da se radi o poslovnoj tajni.

XIII. OBVEZA ČUVANJA POVJERLJIVIH PODATAKA

Članak 41.

Članovi organa Društva, dioničari i radnici Društva, odnosno druge osobe kojima su vezano za njihov rad u Društvu ili uz pružanje usluga za Društvo na bilo koji način dostupni povjerljivi podaci, odnosno informacije, činjenice i okolnosti za koje se saznalo u poslovanju s pojedinim društvom za osiguranje, osiguranikom ili drugim imateljem prava iz osiguranja, ne smiju te podatke priopćavati trećim osobama, iskoristiti ih protiv interesa Društva i njegovih

klijenata ili omogućiti da ih koriste treće osobe.

Obveza čuvanja povjerljivih podataka prestaje u slučajevima određenim Zakonom o osiguranju.

XIV. UPRAVLJANJE TRGOVAČKIM DRUŠTVIMA U KOJIMA DRUŠTVO IMA VEĆINSKI UDIO ILI VEĆINSKO PRAVO U ODLUČIVANJU

Članak 42.

Odluku o osnivanju trgovačkih društava u kojima će Društvo imati većinski udio ili većinsko pravo u odlučivanju donosi Uprava sukladno članku 26. stavak 2. Statuta.

Trgovačka društva u kojima Društvo ima većinski udio ili većinsko pravo u odlučivanju zajedno s Društvom čine koncern.

Pravno-ekonomski odnosi između Društva, kao vladajućeg i trgovačkih društava u kojima Društvo ima većinski udio ili većinsko pravo u odlučivanju, kao ovisnih društava, mogu se urediti sklapanjem odgovarajućeg poduzetničkog ugovora.

Odluku o sklapanju ugovora iz prethodnog stavka donosi Uprava sukladno članku 26. stavak 2. Statuta.

XV. OBJAVA PODATAKA I PRIOPĆENJA DRUŠTVA

Članak 43.

Podaci i priopćenja Društva objavljuju se u "Narodnim novinama" Republike Hrvatske, a po potrebi i u dnevnom tisku.

XVI. ZAVRŠNE ODREDBE

Članak 44.

Izvornikom ovog Statuta smatra se onaj tekst Statuta koji je valjano usvojen na Glavnoj skupštini Društva i potpisan po predsjedavajućem Glavne skupštine.

Zagreb, 22. travnja 2014. godine

Predsjedavajući Glavne skupštine

Mladen Blažević

Ja, Javni bilježnik **Stjepan Šaškorić** iz Zagreba, Petrinjska 4,
potvrđujem da je stranka:

Mladen Blažević, Opatija, Nova cesta 35, čiju sam istovjetnost utvrdio uvidom u
osobnu iskaznicu broj 103145489 izdanu od PP Opatija,
Predsjednik Glavne skupštine

Priznao potpis na ispravi kao svoj.
Potpis na ispravi je istinit.

Javnobilježnička pristojba za ovjeru po Tbr.11 st.4 ZJP naplaćena u iznosu od 10,00 kn. Biljezi
naljepljeni i poništeni na ispravi koja ostaje u arhivi.
Javnobilježnička nagrada po čl.19 PPJT zaračunata u iznosu od 30,00 kn. Zaračunat PDV u
iznosu od 7,50 kn.

BROJ: OV-6495/14
U Zagrebu, 15.09.2014.



Ja, Javni bilježnik **Stjepan Šaškor** iz Zagreba, Petrinjska 4,
potvrđujem da je ovo preslik izvorne isprave:

**Statut CROATIA osiguranja d.d. - ovjeren potpis u ovom uredu 15.09.2014,
pod poslovnim brojem OV-6495/14**

Isprava čiji se preslik ovjerava je pisana mehaničkim sredstvom pisanja. Ovjereni
preslik se sastoji od 15 (petnaest) stranica, a izdan je u 3 (tri) primjerka.
Na zahtjev stranke kopirano iz bilježničkog spisa

Javnobilježnička pristojba za ovjeru po Tbr.11 st.4 ZJP naplaćena u iznosu od 50,00 kn. Biljezi
naljepljeni i poništeni na ispravi koja ostaje u arhivi.

Javnobilježnička nagrada po čl.19 PPJT zaračunata u iznosu od 35,00 kn. Zaračunat PDV u
iznosu od 8,75 kn.

BROJ: OV-6496/14

U Zagrebu, 15.09.2014

JAVNI BILJEŽNIK
Stjepan Šaškor



CROATIA OSIGURANJE d.d.
Miramarska 22, Zagreb

**IZVJEŠTAJ NEOVISNOG REVIZORA
I KONSOLIDIRANI FINANCIJSKI
IZVJEŠTAJI ZA GODINU KOJA JE ZAVRŠILA
31. PROSINCA 2011.**

CROATIA OSIGURANJE d.d.
Miramarska 22, Zagreb

S A D R Ž A J

	<u>Stranica</u>
ODGOVORNOST ZA KONSOLIDIRANE FINACIJSKE IZVJEŠTAJE	1
IZVJEŠTAJ NEOVISNOG REVIZORA	2 - 3
KONSOLIDIRANI FINACIJSKI IZVJEŠTAJI	
Konsolidirani račun dobiti i gubitka /konsolidirani izvještaj o sveobuhvatnoj dobiti za 2011. godinu	4 - 7
Konsolidirana bilanca / Konsolidirani izvještaj o financijskom položaju na dan 31. prosinca 2011. godine	8- 11
Konsolidirani izvještaj o promjenama kapitala za 2011. godinu	12
Konsolidirani izvještaj o novčanom toku za 2011. godinu - indirektna metoda	13 - 14
BILJEŠKE UZ KONSOLIDIRANE FINACIJSKE IZVJEŠTAJE	15 - 71
FINACIJSKI IZVJEŠTAJI PREMA PRAVILNIKU O STRUKTURI I SADRŽAJU F.I.	72 - 82
USKLAĐENJE FINACIJSKIH IZVJEŠTAJA	83 - 85

ODGOVORNOST ZA KONSOLIDIRANE FINACIJSKE IZVJEŠTAJE


Uprava društva Croatia osiguranje d.d., Zagreb, ("Društvo") je dužna osigurati da godišnji konsolidirani financijski izvještaji za 2011. godinu budu sastavljeni u skladu sa Zakonom o računovodstvu (NN 109/07) i Međunarodnim standardima financijskog izvještavanja (NN 136/09, 8/10, 18/10, 27/10, 65/10, 120/10, 58/11, 140/11) koje je objavio Odbor za standarde financijskog izvještavanja imenovan od strane Vlade Republike Hrvatske, tako da pružaju istinit i objektivan prikaz konsolidiranog financijskog stanja, konsolidiranog rezultata poslovanja, promjene kapitala i novčanih tijekova Društva to razdoblje.

Na temelju provedenih istraživanja, Uprava opravdano očekuje da Društvo ima odgovarajuća sredstva za nastavak poslovanja u doglednoj budućnosti. Sukladno tomu, Uprava je izradila konsolidirane financijske izvještaje pod pretpostavkom neograničenosti vremena poslovanja Društva.

Pri izradi konsolidiranih financijskih izvještaja Uprava je odgovorna:

- za odabir i potom dosljednu primjenu odgovarajućih računovodstvenih politika;
- za davanje razumnih i razboritih prosudbi i procjena;
- za primjenu važećih standarda financijskog izvještavanja i za objavu i objašnjenje u konsolidiranim financijskim izvještajima svakog odstupanja koje je od materijalnog značaja; te
- izradu konsolidiranih financijskih izvještaja uz pretpostavku o neograničenosti vremena poslovanja, osim ako je pretpostavka neprimjerena

Uprava je odgovorna za vođenje ispravnih računovodstvenih evidencija, koje će u bilo koje doba s prihvatljivom točnošću odražavati konsolidirani financijski položaj i konsolidirane rezultate poslovanja Grupe, kao i njihovu usklađenost sa Zakonom o računovodstvu (NN 109/07) i Međunarodnim standardima financijskog izvještavanja (NN 136/09, 8/10, 18/10, 27/10, 65/10, 120/10, 58/11, 140/11) koje je objavio Odbor za standarde financijskog izvještavanja. Uprava je također odgovorna za čuvanje imovine Društva, pa stoga i za poduzimanje opravdanih mjera da bi se spriječile i otkrile prijevare i ostale nezakonitosti.

Potpisano u ime Uprave: /


Silvana Ivančić

član uprave



Zdravko Zrinušić

predsjednik uprave

CROATIA OSIGURANJE d.d.

Miramarska 22

10 000 Zagreb

Republika Hrvatska

29. ožujka 2012. godine

IZVJEŠTAJ NEOVISNOG REVIZORA

Dioničarima društva Croatia osiguranje d.d., Zagreb

1. Obavili smo reviziju priloženih godišnjih konsolidiranih financijskih izvještaja društva Croatia osiguranje d.d., Zagreb, Miramarska 22 ("Društvo") za godinu koja je završila 31. prosinca 2011., koji se sastoje od konsolidirane Balance/konsolidiranog Izvještaja o financijskom položaju na 31. prosinca 2011., konsolidiranog Računa dobiti i gubitka/konsolidiranog Izvještaja o sveobuhvatnoj dobiti, konsolidiranog Izvještaja o promjenama kapitala i konsolidiranog Izvještaja o novčanom tijeku za tada završenu godinu, kao i pripadajućih Bilješki uz konsolidirane financijske izvještaje u kojima je iznijet sažetak značajnih računovodstvenih politika i ostalih objašnjenja.

Odgovornost Uprave Društva

2. Uprava Društva je odgovorna za sastavljanje i fer prezentaciju priloženih konsolidiranih financijskih izvještaja u skladu s Međunarodnim standardima financijskog izvještavanja koji su na snazi u Republici Hrvatskoj i za one interne kontrole za koje Uprava Društva odredi da su potrebne za omogućavanje sastavljanja konsolidiranih financijskih izvještaja koji su bez značajnog pogrešnog prikazivanja uslijed prijevare ili pogreške.

Odgovornost revizora

3. Naša odgovornost je izraziti mišljenje o priloženim konsolidiranim financijskim izvještajima na osnovi obavljene revizije. Reviziju smo obavili u skladu s Međunarodnim revizijskim standardima. Ti standardi zahtijevaju da postupamo u skladu sa zahtjevima etike i reviziju planiramo i obavimo kako bismo stekli razumno uvjerenje o tome jesu li konsolidirani financijski izvještaji bez značajnih pogrešnih prikazivanja.

Revizija uključuje obavljanje postupaka radi pribavljanja revizijskih dokaza o iznosima i objavama u konsolidiranim financijskim izvještajima. Izbor odabranih postupaka ovisi o revizorovoj prosudbi, uključujući procjenu rizika značajnih pogrešnih iskaza u konsolidiranim financijskim izvještajima uslijed prijevara ili pogrešaka. Pri tom procjenjivanju rizika, revizor razmatra interne kontrole, koje su važne Društvu za sastavljanje i fer prezentiranje konsolidiranih financijskih izvještaja, kako bi obavio revizijske postupke prikladne u postojećim okolnostima, ali ne i u svrhu izražavanja mišljenja o uspješnosti internih kontrola. Revizija također obuhvaća procjenu prikladnosti primijenjenih računovodstvenih politika i razboritost računovodstvenih procjena Uprave Društva, kao i ocjenu cjelokupnog prikaza konsolidiranih financijskih izvještaja.

Vjerujemo da revizijski dokazi koje smo prikupili jesu dostatni i prikladni kao osnova za izražavanje našeg mišljenja.

Mišljenje

4. Prema našem mišljenju, priloženi konsolidirani financijski izvještaji, u svim materijalno značajnim aspektima, istinito i fer prikazuju konsolidirani financijski položaj Društva CROATIA osiguranja d.d. na 31. prosinca 2011., te konsolidirane rezultate poslovanja i konsolidirane novčane tijekove Društva za 2011. godinu sukladno Zakonu o računovodstvu i Međunarodnim standardima financijskog izvještavanja koji su na snazi u Republici Hrvatskoj.

Poseban naglasak

5. Zbog gospodarske krize koja će utjecati na financijski položaj većine gospodarskih subjekata i očekivanog pada prinosa od ulaganja, Matica dodatnu pozornost treba usmjeriti na poboljšanje strukture ulaganja sredstava, pojačano upravljanje kreditnim rizicima i dodatne instrumente u cilju osiguranja naplate potraživanja i ulaganja.

Ostali zakonski ili regulatorni zahtjevi


6. Uprava Društva odgovorna je za sastavljanje godišnjih konsolidiranih financijskih izvještaja Društva za godinu koja je završila 31. prosinca 2011. u propisanom obliku temeljem Pravilnika o strukturi i sadržaju financijskih izvještaja društva za osiguranje, odnosno društva za reosiguranje (NN 132/10) kojeg je na temelju Zakona o osiguranju i Zakona o računovodstvu donijela Hrvatska agencija za nadzor financijskih usluga, te odgovara za informacije o usklađenju sa godišnjim financijskim izvještajima Društva u skladu sa Međunarodnim standardima financijskog izvještavanja prikazanih na stranicama 4 do 71 na koje smo iskazali mišljenje kao što je iznijeto u odjeljku Mišljenje gore. Financijski izvještaji Društva prema Pravilniku o strukturi i sadržaju financijskih izvještaja društava za osiguranje odnosno društava za reosiguranje i usklade prikazani su na stranicama 72 do 85.

U Zagrebu, 6. travnja 2012. godine

BDO Croatia d.o.o.
Trg J. F. Kennedy 6b
10 000 Zagreb



Ines Rožić, ovlaštenu revizor



Jeni Krstičević, predsjednica uprave

BDO

BDO Croatia d.o.o.
za pružanje revizorskih, konzalting
i računovodstvenih usluga
Zagreb, J.F. Kennedy 6/b

CROATIA OSIGURANJE d.d., Zagreb
Konsolidirani račun dobiti i gubitka / konsolidirani izvještaj o sveobuhvatnoj dobiti za 2011. godinu

POZICIJA	Bilješka	2011.			2010.		
		Život	Neživot	Ukupno	Život	Neživot	Ukupno
		HRK	HRK	HRK	HRK	HRK	HRK
<u>ZARAĐENE PREMIJE (PRIHODOVANE)</u>	5.1.						
Zaračunate bruto premije		387.803.438	2.783.761.145	3.171.564.583	385.704.710	2.859.565.617	3.245.270.327
Premije predane u reosiguranje		(319.731)	(328.188.740)	(328.508.471)	(6.859)	(352.894.530)	(352.901.389)
Premije predane u suosiguranje		0	(3.744.946)	(3.744.946)	0	(5.383.364)	(5.383.364)
Promjena bruto pričuva prijenosnih premija		73.219	6.876.012	6.949.231	112.708	74.099.692	74.212.400
Promjena pričuva prijenosnih premija, udio reosiguratelja		138	(4.609.200)	(4.609.062)	0	4.342.854	4.342.854
Promjena pričuva prijenosnih premija, udio suosiguratelja		0	0	0	0	1.073.932	1.073.932
Ukupno zarađene premije (prihodovane)		387.557.064	2.454.094.271	2.841.651.335	385.810.559	2.580.804.201	2.966.614.760
<u>NETO PRIHODI OD ULAGANJA</u>	5.2.						
Prihodi od ulaganja u zemljišta i građevinske objekte	5.2./i/	4.566	35.042.166	35.046.732	4.474	(20.742.588)	(20.738.114)
Prihodi od kamata	5.2./ii/	108.735.174	160.644.749	269.379.923	120.256.973	173.218.528	293.475.501
Umanjenje vrijednosti ulaganja	5.2./iii/	(12.043.534)	(58.043.082)	(70.086.616)	(16.717.358)	(20.330.656)	(37.048.014)
Nerealizirani dobiti /gubici od ulaganja po fer vrijednosti kroz RDG		(2.595.080)	877.154	(1.717.926)	3.172.402	6.581.962	9.754.364
Dobici /gubici od prodaje financijskih ulaganja	5.2./iv/	1.294.343	(14.765.749)	(13.471.406)	(10.283.995)	(31.520.242)	(41.804.237)
Neto pozitivne tečajne razlike	5.2./v/	19.753.250	16.947.707	36.700.957	11.058.585	12.329.780	23.388.365
Ostali prihodi/troškovi od ulaganja	5.2./vi/	(286.202)	(16.644.368)	(16.930.570)	(8.898.803)	(45.179.597)	(54.078.400)
Ukupno neto prihodi od ulaganja		114.862.517	124.058.577	238.921.094	98.592.278	74.357.187	172.949.465
<u>OSTALI PRIHODI</u>	5.3.						
Prihodi od provizija i naknada	5.3./i/	69.101	44.660.305	44.729.406	90.042	45.903.228	45.993.270
Ostali osigurateljno-tehnički prihodi, neto od reosiguranja	5.3./ii/	108.336	20.825.011	20.933.347	728.107	39.647.332	40.375.439
Ostali prihodi	5.3./iii/	1.361.321	213.761.067	215.122.388	1.832.993	244.744.866	246.577.859
Ukupno ostali prihodi		1.538.758	279.246.383	280.785.141	2.651.142	330.295.426	332.946.568

CROATIA OSIGURANJE d.d., Zagreb

Konsolidirani račun dobiti i gubitka / konsolidirani izvještaj o sveobuhvatnoj dobiti za 2011. godinu

POZICIJA	Bilješka	2011.			2010.		
		Život	Neživot	Ukupno	Život	Neživot	Ukupno
		HRK	HRK	HRK	HRK	HRK	HRK
<u>IZDACI ZA OSIGURANE SLUČAJEVE NETO</u>	6.1.						
Likvidirane štete	6.1.	(329.935.998)	(1.470.065.857)	(1.800.001.855)	(230.501.346)	(1.578.904.031)	(1.809.405.377)
Promjena pričuva za štete	6.1.	6.167.438	66.370.388	72.537.826	572.342	29.198.177	29.770.519
Ukupno izdaci za osigurane slučajeve, neto		(323.768.560)	(1.403.695.469)	(1.727.464.029)	(229.929.004)	(1.549.705.854)	(1.779.634.858)
<u>PROMJENA MATEMATIČKE PRIČUVE I OSTALIH TEHNIČKIH PRIČUVA, NETO OD REOSIGURANJA</u>	6.2.						
Promjena matematičke pričuve osiguranja	6.2.	(64.996.943)	0	(64.996.943)	(136.507.486)	0	(136.507.486)
Promjena ostalih tehničkih pričuva, neto od reosiguranja	6.2.	0	(10.670.000)	(10.670.000)	0	(13.847.225)	(13.847.225)
Ukupno promjena ostalih tehničkih pričuva, neto od reosiguranja		(64.996.943)	(10.670.000)	(75.666.943)	(136.507.486)	(13.847.225)	(150.354.711)
<u>PROMJENA POSEBNE PRIČUVE ZA OSIGURANJE IZ SKUPINE ŽIVOTNIH OSIGURANJA KOD KOJIH UGOVARATELJ OSIGURANJA PREUZIMA INVESTICIJSKI RIZIK, NETO OD REOSIGURANJA</u>	6.3.						
Promjena tehničkih pričuva ŽO kada ugovaratelj snosi rizik	6.3.	4.700.768	0	4.700.768	1.918.336	0	1.918.336
Ukupno promjena tehničkih pričuva ŽO kada ugovaratelj snosi rizik		4.700.768	0	4.700.768	1.918.336	0	1.918.336
<u>IZDACI ZA POVRATE PREMIJA (BONUSI I POPUSTI), NETO OD REOSIGURANJA</u>							
Ovisni o rezultatu (bonusi)		0	(104.981)	(104.981)	0	(390.424)	(390.424)
Neovisni o rezultatu (popusti)		0	(361.232)	(361.232)	0	4.004.526	4.004.526
Ukupno izdaci za povrate premija (bonusi popusti), neto od reosiguranja		0	(466.213)	(466.213)	0	3.614.102	3.614.102
<u>POSLOVNI RASHODI (IZDACI ZA OBAVLJANJE DJELATNOSTI), NETO</u>	6.4.						
Troškovi pribave	6.4./i/	(35.290.163)	(296.237.384)	(331.527.547)	(40.406.269)	(303.952.105)	(344.358.374)
Troškovi uprave (administrativni troškovi)	6.4./ii/	(73.593.614)	(744.180.013)	(817.773.627)	(73.474.404)	(718.525.098)	(791.999.502)
Ukupno poslovni rashodi (izdaci za obavljanje djelatnosti),neto		(108.883.777)	(1.040.417.397)	(1.149.301.174)	(113.880.673)	(1.022.477.203)	(1.136.357.876)

CROATIA OSIGURANJE d.d., Zagreb
Konsolidirani račun dobiti i gubitka / konsolidirani izvještaj o sveobuhvatnoj dobiti za 2011. godinu

POZICIJA	Bilješka	2011.			2010.		
		Život	Neživot	Ukupno	Život	Neživot	Ukupno
		HRK	HRK	HRK	HRK	HRK	HRK
<u>OSTALI TROŠKOVI</u>							
Ostali tehnički troškovi, neto od reosiguranja	6.6.	(190.956)	(84.668.049)	(84.859.005)	(305.749)	(82.178.583)	(82.484.332)
Ostali troškovi, uključujući vrijednosna usklađenja	6.7.	(1.142.463)	(168.881.499)	(170.023.962)	(60.845)	(210.100.988)	(210.161.833)
Ukupno ostali troškovi		(1.333.419)	(253.549.548)	(254.882.967)	(366.594)	(292.279.571)	(292.646.165)
DOBIT PRIJE OPOREZIVANJA		9.676.408	148.600.604	158.277.012	8.288.558	110.761.063	119.049.621
Porez na dobit	7.	(2.551.474)	(46.033.081)	(48.584.555)	(1.051.195)	(29.699.442)	(30.750.637)
DOBIT TEKUĆE GODINE		7.124.934	102.567.523	109.692.457	7.237.363	81.061.621	88.298.984
Raspodjela dobiti obračunskog razdoblja							
Dioničarima društva		6.785.476	100.261.628	107.047.104	6.607.738	78.342.027	84.949.765
Manjinskim dioničarima		339.458	2.305.895	2.645.353	629.625	2.719.594	3.349.219

CROATIA OSIGURANJE d.d., Zagreb
Konsolidirani račun dobiti i gubitka / konsolidirani izvještaj o sveobuhvatnoj dobiti za 2011. godinu

POZICIJA	Bilješka	2011.			2010.		
		Život	Neživot	Ukupno	Život	Neživot	Ukupno
		HRK	HRK	HRK	HRK	HRK	HRK
Dobici/gubici proizašli iz revalorizacije financijske imovine raspoložive za prodaju		(24.407.721)	(41.830.581)	(66.238.302)	16.309.458	62.123.524	78.432.982
Dobici/gubici proizašli iz revalorizacije zemljišta i građevinskih objekata za provođenje djelatnosti		0	2.394.773	2.394.773	0	2.112.091	2.112.091
Dobici/gubici proizašli iz preračunavanja financijskih izvještaja inozemnog poslovanja			64.842	64.842	0	148.199	148.199
Ostala sveobuhvatna dobit		(24.407.721)	(39.370.966)	(63.778.687)	16.309.458	64.383.814	80.693.272
Dobit tekuće godine		7.124.934	102.567.523	109.692.457	7.237.363	81.061.621	88.298.984
Ukupna sveobuhvatna dobit		(17.282.787)	63.196.557	45.913.770	23.546.821	145.445.435	168.992.256
Raspodjela dobiti obračunskog razdoblja:							
Dioničarima društva							
Manjinskim dioničarima		(17.622.245)	54.587.152	36.964.907	22.917.196	141.927.305	164.844.501
		339.458	8.609.405	8.948.863	629.625	3.518.130	4.147.755

Popratne bilješke pod brojem I do V u nastavku čine sastavni dio ovih konsolidiranih financijskih izvještaja.

CROATIA OSIGURANJE d.d., Zagreb
Konsolidirana bilanca / konsolidirani izvještaj o financijskom položaju na dan 31. prosinca 2011. godine

POZICIJA	Bilješka	31.12.2011.			31.12.2010		
		Životno	Neživotno	Ukupno	Život	Neživot	Ukupno
		HRK	HRK	HRK	HRK	HRK	HRK
<u>NEMATERIJALNA IMOVINA</u>							
Goodwill		0	42.263.906	42.263.906	0	43.154.776	43.154.776
Ostala nematerijalna imovina	9.	59.932	21.045.433	21.105.365	35.779	25.417.174	25.452.953
Ukupno nematerijalna imovina		59.932	63.309.339	63.369.271	35.779	68.571.950	68.607.729
<u>MATERIJALNA IMOVINA</u>							
Zemljišta i građ.obj. koji služe za provođenje djelatnosti	10.	3.679.148	1.347.814.385	1.351.493.533	4.185.330	1.372.329.198	1.376.514.528
Oprema		491.763	98.488.524	98.980.287	521.068	140.887.166	141.408.234
Ostala materijalna imovina		134.553	24.109.339	24.243.892	162.043	24.719.679	24.881.721
Ukupno materijalna imovina		4.305.464	1.470.412.248	1.474.717.713	4.868.441	1.537.936.043	1.542.804.483
<u>ULAGANJA</u>							
Ulaganja u zemljišta i građevinske objekte koji nisu za djelatnost	11.1.	437.198	968.976.989	969.414.187	0	816.718.189	816.718.189
Ulaganja u podružnice, pridružena društva i zajednička ulaganja	11.2.	0	17.607.194	17.607.194	0	19.140.022	19.140.022
Ostala financijska ulaganja	11.3.	2.022.797.759	2.747.675.815	4.770.473.574	2.013.905.095	2.861.212.266	4.875.117.361
Ukupno ulaganja		2.023.234.957	3.734.259.998	5.757.494.955	2.013.905.095	3.697.070.477	5.710.975.572
<u>ULAGANJA ZA RAČUN I RIZIK VLASNIKA POLICE ŽIVOTNOG OSIGURANJA</u>							
Ulaganja za račun i rizik vlasnika police životnog osiguranja	12.	16.320.628	0	16.320.628	22.374.967	0	22.374.967
Ukupno ulaganja z račun i rizik vlasnika police životnog osiguranja		16.320.628	0	16.320.628	22.374.967	0	22.374.967
<u>UDIO REOSIGURANJA U TEHNIČKIM PRIČUVAMA</u>							
Prijenosne premije, udio reosiguranja	13.	138	19.806.023	19.806.161	0	77.653.096	77.653.096
Matematička pričuva, udio reosiguranja		164.490	0	164.490	11.607	0	11.607
Pričuva šteta, udio reosiguranja		0	215.781.823	215.781.823	0	92.306.696	92.306.696
Pričuve za povrate premija ovisne i neovisne o rezultatu (bonusi i dopusti). udio reosiguranju		0	519.328	519.328	0	617.871	617.871
Ukupno udio reosiguranja u tehničkim pričuvama		164.628	236.107.174	236.271.802	11.607	170.577.663	170.589.270

CROATIA OSIGURANJE d.d., Zagreb
Konsolidirana bilanca / konsolidirani izvještaj o financijskom položaju na dan 31. prosinca 2011. godine

POZICIJA	31.12.2011.			31.12.2010.			
	Životno	Neživotno	Ukupno	Život	Neživot	Ukupno	
	HRK	HRK	HRK	HRK	HRK	HRK	
<u>ODGOĐENA I TEKUĆA POREZNA IMOVINA</u>	14.						
Odgođena i tekuća porezna imovina	2.451.330	3.588.575	6.039.905	3.365.941	8.089.287	11.455.228	
Ukupno odgođena i tekuća porezna imovina	2.451.330	3.588.575	6.039.905	3.365.941	8.089.287	11.455.228	
<u>POTRAŽIVANJA</u>	15.						
Potraživanja iz neposrednih poslova osiguranja	15.1.	162.077	681.383.908	681.545.985	41.306.800	689.902.212	731.209.012
Potraživanja iz poslova suosiguranja i reosiguranja	15.2.	0	61.234.875	61.234.875	0	29.146.633	29.146.633
Ostala potraživanja	15.3.	10.130.650	272.984.041	283.114.691	6.273.128	339.314.011	345.587.139
Ukupno potraživanja		10.292.727	1.015.602.824	1.025.895.551	47.579.928	1.058.362.856	1.105.942.784
<u>OSTALA IMOVINA</u>	16.						
Novac na računu i u blagajni	16.1.	6.052.921	75.750.040	81.802.961	7.387.138	58.049.719	65.436.857
Ostalo	16.2.	83.125.165	225.775.479	308.900.644	70.093.522	168.398.307	238.491.829
Ukupno ostala imovina		89.178.086	301.525.519	390.703.605	77.480.660	226.448.026	303.928.686
<u>PLAĆENI TROŠKOVI BUDUĆEG RAZDOBLJA I NEDOSPJELI PRIHODI</u>	17.						
Plaćeni troškovi budućeg razdoblja i nedospjeli prihodi	17.	22.259.902	59.037.497	81.297.399	18.055.826	49.340.792	67.396.618
Ukupno plaćeni troškovi budućeg razdoblja i nedospjeli prihodi		22.259.902	59.037.497	81.297.399	18.055.826	49.340.792	67.396.618
UKUPNO AKTIVA		2.168.267.654	6.883.843.174	9.052.110.828	2.187.678.244	6.816.397.094	9.004.075.338
IZVANBILANČNI ZAPISI		0	734.133.072	734.133.072	0	704.570.820	704.570.820

CROATIA OSIGURANJE d.d., Zagreb
Konsolidirana bilanca / konsolidirani izvještaj o financijskom položaju na dan 31. prosinca 2011. godine

POZICIJA	31.12.2011.			31.12.2010.			
	Životno	Neživotno	Ukupno	Život	Neživot	Ukupno	
	HRK	HRK	HRK	HRK	HRK	HRK	
<u>KAPITAL I REZERVE</u>	18.						
Upisani kapital	18.1.	44.288.720	398.598.480	442.887.200	44.288.720	398.598.480	442.887.200
Revalorizacijske rezerve	18.2.	(15.718.730)	512.712.439	496.993.709	8.753.985	552.018.410	560.772.395
Rezerve	18.3.	78.314.936	378.151.843	456.466.779	77.013.268	366.917.393	443.930.661
Prenesena (zadržana) dobit ili gubitak	18.4.	7.517.827	448.141.312	455.659.139	5.033.861	397.721.058	402.754.919
Dobit tekuće godine	18.5.	6.785.475	100.261.629	107.047.104	6.607.738	78.342.027	84.949.765
Ukupno kapital i rezerve		121.188.228	1.837.865.703	1.959.053.931	141.697.572	1.793.597.368	1.935.294.940
<u>MANJINSKI INTERES</u>							
Manjinski interes		7.791.231	67.654.463	75.445.694	9.606.916	58.991.088	68.598.004
		7.791.231	67.654.463	75.445.694	9.606.916	58.991.088	68.598.004
<u>TEHNIČKE PRIČUVE</u>	19.						
Prijenosne premije, bruto iznos		3.929.192	1.114.848.550	1.118.777.742	3.986.675	1.173.196.945	1.177.183.620
Matematička pričuva osiguranja, bruto iznos		1.945.987.781	0	1.945.987.781	1.877.152.130	0	1.877.152.130
Pričuva šteta, bruto iznos		36.769.501	3.133.643.783	3.170.413.284	42.921.772	3.074.104.217	3.117.025.989
Pričuve za povrate premija ovisne i neovisne o rezultatu (bonusi i popusti), bruto iznos		0	5.812.976	5.812.976	0	5.977.339	5.977.339
Ostale osigurateljno-tehničke pričuve, bruto iznos		0	66.427.000	66.427.000	0	55.757.000	55.757.000
Ukupno tehničke pričuve		1.986.686.474	4.320.732.309	6.307.418.783	1.924.060.577	4.309.035.501	6.233.096.078
<u>TEHNIČKE PRIČUVE ŽO, KADA UGOVARATELJ SNOSI RIZIK</u>							
Tehničke pričuve ŽO, kada ugovaratelj snosi rizik	20.	16.320.627	0	16.320.627	22.374.967	0	22.374.967
Ukupno tehničke pričuve ŽO, kada ugovaratelj snosi rizik		16.320.627	0	16.320.627	22.374.967	0	22.374.967
<u>OSTALE PRIČUVE</u>							
Ostale pričuve	21.	2.557.348	87.913.892	90.471.240	2.647.001	85.216.786	87.863.787
Ukupno ostale pričuve		2.557.348	87.913.892	90.471.240	2.647.001	85.216.786	87.863.787
<u>ODGOĐENA I TEKUĆA POREZNA OBVEZA</u>							
Odgodena i tekuća porezna obveza	22.	55.052	134.844.757	134.899.809	0	129.438.670	129.438.670
Ukupno odgođena i tekuća porezna obveza		55.052	134.844.757	134.899.809	0	129.438.670	129.438.670

CROATIA OSIGURANJE d.d., Zagreb
Konsolidirana bilanca / konsolidirani izvještaj o financijskom položaju na dan 31. prosinca 2011. godine

POZICIJA		31.12.2011.			31.12.2010.		
		Životno	Neživotno	Ukupno	Život	Neživot	Ukupno
		HRK	HRK	HRK	HRK	HRK	HRK
<u>FINANCIJSKE OBVEZE</u>	23.						
Financijske obveze		100.067	88.400.064	88.500.131	144.963	161.061.631	161.206.594
Ukupno financijske obveze		100.067	88.400.064	88.500.131	144.963	161.061.631	161.206.594
<u>OSTALE OBVEZE</u>	24.						
Obveze proizašle iz neposrednih poslova osiguranja		2.025.459	110.716.980	112.742.439	974.033	109.025.151	109.999.184
Obveze proizašle iz poslova suosiguranja i reosiguranja		1.693	67.958.283	67.959.976	1.665	38.334.150	38.335.815
Ostale obveze		31.363.056	126.378.871	157.741.927	44.038.033	111.096.931	155.134.964
Ukupno ostale obveze		33.390.208	305.054.134	338.444.342	45.013.731	258.456.232	303.469.963
<u>ODGOĐENO PLAĆANJE TROŠKOVA I BUDUĆI PRIHODI</u>							
Odgođeno plaćanje troškova i budući prihodi	25.	178.417	41.377.854	41.556.271	42.132.517	20.599.818	62.732.335
Ukupno odgođeno plaćanje troškova i budući prihod		178.417	41.377.854	41.556.271	42.132.517	20.599.818	62.732.335
UKUPNO PASIVA		2.168.267.652	6.883.843.176	9.052.110.828	2.187.678.244	6.816.397.094	9.004.075.338
IZVANBILANČNI ZAPISI	26.	0	734.133.072	734.133.072	0	704.570.820	704.570.820

Popratne bilješke pod brojem I do V u nastavku čine sastavni dio ovih konsolidiranih financijskih izvještaja.

CROATIA OSIGURANJE d.d., Zagreb
Konsolidirani izvještaj o stanju i promjenama kapitala za 2011. godinu

Opis pozicije	Raspodjeljivo vlasnicima matice						Raspodjeljivo nekontrolirajućim interesima	Ukupno kapital i rezerve
	Uplaćeni kapital	Revalorizacijske rezerve	Rezerve (zakonske, statutarne, ostale)	Zadržana dobit	Dobit tekuće godine	Ukupno kapital i rezerve		
Stanje na 31.prosinca 2009. godine	442.887.200	492.570.679	423.894.650	274.246.101	152.504.002	1.786.102.634	62.855.107	1.848.957.741
Promjena računovodstvenih politika	0	0	0	906.944	0	906.944	1.746.368	2.653.312
Ispravak pogreški prethodnih razdoblja	0	(7.526.061)		(6.134.196)	0	(13.660.257)	835.504	(12.824.753)
Stanje 1. siječnja 2010. godine (prepravljeno)	442.887.200	485.044.618	423.894.652	269.018.849	152.504.002	1.773.349.321	65.436.979	1.838.786.300
Isplata udjela u dobiti/dividenda	0	0			(2.898.883)	(2.898.883)	(986.729)	(3.885.612)
Ostale transakcije s vlasnicima	0	0	20.036.009	129.569.110	(149.605.119)	0	0	0
Nerealizirani dobiti ili gubici od materijalne imovine	0	(3.244.589)	0	5.356.680	0	2.112.091	0	2.112.091
Nerealizirani dobiti ili gubici od imovine raspoložive za prodaju	0	(7.746.521)	0	0	0	(7.746.521)	245.624	(7.500.897)
Realizirani dobiti ili gubici od imovine raspoložive za prodaju	0	85.933.879	0	0	0	85.933.879	0	85.933.879
Ostale nevlasničke promjene kapitala	0	785.008		(1.189.720)	0	(404.712)	552.911	148.199
Dobit razdoblja	0	0	0	0	84.949.765	84.949.765	3.349.219	88.298.984
Stanje na dan31. prosinca 2010. godine	442.887.200	560.772.395	443.930.661	402.754.919	84.949.765	1.935.294.940	68.598.004	2.003.892.944
Ispravak pogreški prethodnih razdoblja	0	74.365	0	(39.843)	0	34.523	0	34.523
Stanje 1. siječnja 2011. godine (prepravljeno)	442.887.200	560.846.760	443.930.661	402.715.076	84.949.765	1.935.329.462	68.598.004	2.003.927.466
Isplata udjela u dobiti/dividenda	0	0	0	0	(28.663.820)	(28.663.820)	(2.101.173)	(30.764.993)
Ostale transakcije s vlasnicima	0	0	12.536.118	43.749.827	(56.285.945)	0	0	0
Nerealizirani dobiti ili gubici od materijalne imovine	0	2.320.408	0	6.835.588	0	9.155.996	8.144.811	17.300.807
Nerealizirani dobiti ili gubici od imovine raspoložive za prodaju	0	(48.173.323)	0	0	0	(48.173.323)	(1.494.807)	(49.668.130)
Realizirani dobiti ili gubici od imovine raspoložive za prodaju	0	(18.064.979)	0	0	0	(18.064.979)	0	(18.064.979)
Ostale nevlasničke promjene kapitala	0	64.843	0	2.358.648	0	2.423.491	(346.494)	2.076.997
Dobit razdoblja	0	0	0	0	107.047.104	107.047.104	2.645.353	109.692.457
Stanje na dan31. prosinca 2011. godine	442.887.200	496.993.709	456.466.779	455.659.139	107.047.104	1.959.053.931	75.445.694	2.034.499.625

Popratne bilješke pod brojem I do V u nastavku čine sastavni dio ovih konsolidiranih financijskih izvještaja.

CROATIA OSIGURANJE d.d., Zagreb
Izveštaj o novčanom toku za 2011. godinu - indirektna metoda

POZICIJA	2011. HRK	2010. HRK
<u>Novčani tokovi iz poslovnih aktivnosti</u>		
Dobit/gubitak prije poreza	158.277.012	119.049.621
Amortizacija nekretnina i opreme	78.610.696	92.593.942
Amortizacija nematerijalne imovine	6.452.213	5.466.381
Umanjenje vrijednosti i dobici/gubici od svođenja na fer vrijednost	56.114.022	83.072.151
Troškovi kamata	482	0
Prihodi od kamata	(229.499.066)	7.100.560
Gubici od prodaje materijalne imovine (uključujući zemljišta i građevinske objekte)	0	(16.754)
Udjeli u dobiti pridruženih društava	(34.558.009)	0
Dobici/gubici od prodaje materijalne	10.899.507	0
Ostala usklađenja	<u>(118.291.400)</u>	<u>(23.201.194)</u>
Novčani tijek prije promjene poslovne imovine i obveza	<u>(71.994.543)</u>	<u>284.064.707</u>
Smanjenje ulaganja raspoloživih za prodaju	180.407.596	50.800.526
Povećanje ulaganja koja se vrednuju po fer vrijednosti kroz RDG	(126.638.762)	(117.423.599)
Smanjenje depozita, zajmova i potraživanja	239.387.663	15.148.840
Smanjenje /povećanje ulaganja za račun i rizik vlasnika polica životnog osiguranja	6.054.340	(47.302)
Povećanje udjela reosiguranja u tehničkim pričuvama	(65.682.532)	(19.556.515)
Smanjenje / povećanje porezne imovine	5.415.323	(5.298.967)
Smanjenje potraživanja	271.894.249	204.840.393
Smanjenje ostale imovine	0	3.274.980
Povećanje plaćenih troškova budućeg razdoblja i nedospjele naplate prihoda	(13.900.781)	(19.580.536)
Povećanje tehničkih pričuva	74.322.706	52.266.070
Smanjenje /povećanje teh. pričuva živ. osig. kada ugovaratelj snosi rizik ulaganja	(6.054.340)	47.302
Povećanje/smanjenje poreznih obveza	5.461.139	(15.770.859)
Smanjenje financijskih obveza	(72.706.459)	(71.162.828)
Povećanje / smanjenje ostalih obveza	37.581.832	(50.142.167)
Smanjenje odgođenog plaćanja troškova i prihoda budućeg razdoblja	<u>(21.176.070)</u>	<u>(44.550.308)</u>
Povećanje/ smanjenje poslovne imovine i obveza	<u>514.365.904</u>	<u>(17.154.970)</u>
Plaćeni porez na dobit	<u>(45.860.486)</u>	<u>(54.337.240)</u>
Neto novčani tokovi iz poslovnih aktivnosti	<u>396.510.875</u>	<u>212.572.497</u>
<u>Novčani tokovi iz ulagačkih aktivnosti</u>		
Primici od prodaje materijalne imovine	19.955.263	9.222.035
Izdaci za nabavu materijalne imovine	(34.193.150)	(69.267.621)
Primici od prodaje nematerijalne imovine	0	237.804
Izdaci za nabavu nematerijalne imovine	(2.027.176)	(8.903.911)
Primici od prodaje zemljišta i građevinskih objekata koji ne služe društvu za provođenje djelatnosti	0	433.119
Izdaci za nabavu zemljišta i građevinskih objekata koji ne služe društvu za provođenje djelatnosti	(81.376.244)	(11.820.494)
Smanjenje/povećanje ulaganja u podružnice, pridružena društva i sudjelovanje u zajedničkim ulaganjima	40.116.167	13.688.777
Primici od ulaganja koja se drže do dospijeća	109.012.553	80.271.090
Izdaci za ulaganja koja se drže do dospijeća	(299.092.603)	(188.366.596)
Primici od prodaje vrijednosnih papira i udjela	1.314.422	0
Izdaci za ulaganja u vrijednosne papire i udjele	(1.288.898)	(8.086.626)
Primici od dividendi i udjela u dobiti	2.787.773	1.982.736
Primici sa naslova otplate danih kratkoročnih i dugoročnih zajmova	323.751.179	6.271.979
Izdaci za dane kratkoročne i dugoročne zajmove	<u>(320.824.217)</u>	<u>(3.939.423)</u>
Neto novčani tokovi iz ulagačkih aktivnosti	<u>(241.864.931)</u>	<u>(178.277.131)</u>

CROATIA OSIGURANJE d.d., Zagreb
Izvještaj o novčanom toku za 2011. godinu - indirektna metoda

POZICIJA	2011. HRK	2010. HRK
<u>Novčani tokovi iz financijskih aktivnosti</u>		
Novčani primici od primljenih kratkoročnih i dugoročnih zajmova	31.596	203.347
Novčani izdaci za otplatu primljenih kratkoročnih i dugoročnih zajmova	(1.026.315)	(96.843.597)
Novčani izdaci za isplatu udjela u dobiti (dividendi)	(33.844.798)	(2.898.883)
<i>Neto novčani tokovi iz financijskih aktivnosti</i>	<u>(34.839.517)</u>	<u>(99.539.133)</u>
ČISTI NOVČANI TIJEK	119.806.427	(65.243.767)
UČINCI PROMJENE TEČAJEVA STRANIH VALUTA NA NOVAC	(33.031.508)	812.500
NETO SMANJENJE NOVCA I NOVČANIH EKVIVALENATA	<u>86.774.919</u>	<u>(64.431.267)</u>
Novac i novčani ekvivalenti na početku razdoblja	303.928.686	368.359.953
Novac i novčani ekvivalenti na kraju razdoblja	390.703.605	303.928.686
NETO SMANJENJE NOVCA I NOVČANIH EKVIVALENATA	<u>86.774.919</u>	<u>(64.431.267)</u>

Popratne bilješke pod brojem I do V u nastavku čine sastavni dio ovih konsolidiranih
financijskih izvještaja.

CROATIA OSIGURANJE d.d., Zagreb
Bilješke uz konsolidirane financijske izvještaje
za godinu koja je završila 31. prosinca 2011. godine

I OPĆI PODACI

1.1. Pravni okvir, djelatnost i zaposlenici

Croatia osiguranje d.d., Zagreb, Miramarska 22 („Društvo“) je Matica Grupe Croatia osiguranja i upisano je u sudski registar Trgovačkog suda u Zagrebu pod matičnim brojem subjekta MBS 080051022, te OIB-om 26187994862.

Osnovna djelatnost Grupe su poslovi neživotnih i životnih osiguranja.

Grupu CROATIA OSIGURANJE ("Grupa") čine Društvo i ovisna društva, kako slijedi:

Ovisna društva	Djelatnost	Država
Croatia Lloyd d.d., Zagreb	Reosiguranje	Hrvatska
- Croatia mirovni dom d.o.o., Zagreb	Građevinarstvo	Hrvatska
- Plančić d.o.o., Vrbanj	Vinogradarstvo	Hrvatska
Croatia Leasing d.o.o., Zagreb	Leasing	Hrvatska
Croatia-Tehnički pregledi d.o.o., Zagreb	Tehnički pregledi	Hrvatska
- STP Pitomača, Pitomača	Tehnički pregledi	Hrvatska
Herz d.d., Požega	Tehnički pregledi	Hrvatska
Croatia osiguranje mirovinsko društvo d.o.o., Zagreb	Upravljanje mirovinskim fondom	Hrvatska
Croatia zdravstveno osiguranje d.d., Zagreb	Osiguranje	Hrvatska
- Poliklinika Ars Medica, Pula	Zdravstvene usluge	Hrvatska
- Poliklinika Croatia zdravstveno osiguranje, Zagreb	Zdravstvene usluge	Hrvatska
PBZ Croatia osiguranje d.d., Zagreb	Upravljanje mirovinskim fondom	Hrvatska
Slavonijatrans-Tehnički pregledi d.o.o., Sl. Brod	Tehnički pregledi	Hrvatska
Croatia Sigurimi sh.a., Priština	Osiguranje	Kosovo
Milenijum osiguranje a.d., Beograd	Osiguranje	Srbija
Croatia osiguranje d.d., Ljubuški	Osiguranje	Bosna i Hercegovina
- Crotehna d.o.o., Ljubuški	Tehnički pregledi	Bosna i Hercegovina
- Croatia remont d.d., Čapljina	Tehnički pregledi	Bosna i Hercegovina
- Croauto d.o.o., Mostar	Tehnički pregledi	Bosna i Hercegovina
- Croatia Vitez d.o.o., Vitez	Tehnički pregledi	Bosna i Hercegovina
- Hotel Hum d.o.o., Ljubuški	Hotelsko-ugostiteljske usluge	Bosna i Hercegovina
- Ponte d.o.o., Mostar	Zastupanje u osiguranju	Bosna i Hercegovina
Croatia osiguranje a.d., društvo za osiguranje života, Skopje	Osiguranje	Makedonija
Croatia osiguranje a.d. društvo za osiguranje neživota, Skopje	Osiguranje	Makedonija

Na dan 31. prosinca 2011. godine Grupa je zapošljavala 3.795 zaposlenika (31. prosinca 2010. godine 3.827 zaposlenika).

Struktura	31.12.2011.	31.12.2010.
Doktor, magistar	86	51
Visoka stručna sprema	1.168	1.136
Viša stručna sprema	565	506
Srednja stručna sprema	1.888	2.028
Niža stručna sprema	88	106
Ukupno	3.795	3.827

1.2. Temeljni kapital

Temeljni kapital Društva iznosi 442.887.200,00 kn, a podijeljen je na 316.348 dionica nominalne vrijednosti 1.400,00 kn. Sve dionice su dionice I emisije i nose slijedeće oznake:

- 307.598 je redovnih dionica na ime oznake CROS-R-A
- 8.750 je povlaštenih dionica na ime oznake CROS-P-A.

Svaka dionica, redovna i povlaštena daje pravo na 1 (jedan) glas u Glavnoj skupštini Društva. Sve dionice uplaćene su u cijelosti, izdane su u nematerijaliziranom obliku, slobodno su prenosive i vode se u depozitoriju Središnje depozitarne agencije.

Od 2004. godine dionice Društva uvrštene su u prvu kotaciju Zagrebačke burze d.d., Zagreb, te je počelo trgovanje dionicama Društva kao prvog dioničkog društva u Republici Hrvatskoj u pretežitom državnom vlasništvu.

1.3. Tijela Društva

Tijela Društva su Skupština, Nadzorni odbor i Uprava.

Nadzorni odbor do 10.02.2011.

Ivan Šuker	Predsjednik Nadzornog odbora
Prof.dr.sc. Andrija Hebrang	Zamjenik predsjednika Nadzornog odbora
Miroslav Hrašćanec	Član Nadzornog odbora
Miljenko Boban	Član Nadzornog odbora
Dr. Gzim Redžepi	Član Nadzornog odbora
Mr. Sc. Stjepan Kožić	Član Nadzornog odbora

Nadzorni odbor od 10.02.2011.

Nikola Mijatović	Predsjednik Nadzornog odbora
Nataša Duspara	Zamjenik predsjednika Nadzornog odbora
Josip Zaher	Član Nadzornog odbora
Ante Obuljen	Član Nadzornog odbora
Dr. Gzim Redžepi	Član Nadzornog odbora
Miroslav Hrašćanec	Član Nadzornog odbora

Uprava

Zdravko Zrинуšić	Predsjednik Uprave
Silvana Ivančić	Član Uprave

Iznos naknade članovima Uprave i Nadzornog odbora Društva je prikazan u Bilješci 27. uz financijske izvještaje.

II TEMELJ ZA SASTAVLJANJE FINACIJSKIH IZVJEŠTAJA

2.1. Izjava o usklađenosti i osnova prikaza

Konsolidirani financijski izvještaji Društva za 2011. godinu sastavljeni su u skladu sa Zakonom o računovodstvu (NN 109/07) i Međunarodnim standardima financijskog izvještavanja ("MSFI") (NN 136/09, 8/10, 18/10, 27/10, 65/10, 120/10, 58/11, 140/11) koje je objavio Odbor za standarde financijskog izvještavanja imenovan od Vlade Republike Hrvatske, te u skladu s Pravilnikom o strukturi i sadržaju financijskih izvještaja društva za osiguranje, odnosno društva za reosiguranje (NN 132/10).

Konsolidirani financijski izvještaji sastavljeni su uz primjenu temeljne računovodstvene pretpostavke nastanka poslovnog događaja po kojem se učinci transakcija priznaju kada su nastali i iskazuju u konsolidiranim financijskim izvještajima za razdoblje na koje se odnose, te uz primjenu temeljne računovodstvene pretpostavke vremenske neograničenosti poslovanja.

2.2. Osnova konsolidacije

Konsolidirani financijski izvještaji sastoje se od financijskih izvještaja Društva i financijskih izvještaja trgovačkih društava koje Društvo kontrolira (ovisna društva). Društvo ima kontrolu u onim društvima u kojima ima moć upravljanja financijskim i poslovnim politikama društva u koje je izvršeno ulaganje kako bi ostvarilo koristi iz poslovanja toga društva.

Sve značajne transakcije i stanja između društava unutar Grupe eliminirani su prilikom konsolidacije.

2.3. Ključne procjene i neizvjesnost procjena

Prilikom sastavljanja konsolidiranih financijskih izvještaja korištene su određene procjene koje utječu na iskaz imovina i obveza Grupe, prihoda i rashoda Grupe i objavljivanje potencijalnih obveza Grupe.

Budući događaji i njihovi utjecaji ne mogu se predvidjeti sa sigurnošću, slijedom čega se stvarni rezultati mogu razlikovati od procijenjenih. Procjene korištene pri sastavljanju konsolidiranih financijskih izvještaja su podložne izmjenama nastankom novih događaja, stjecajem dodatnog iskustva, dobivanjem dodatnih informacija i spoznaja i promjenom okruženja u kojima Grupa posluje.

Ključne procjene korištene u primjeni računovodstvenih politika prilikom sastavljanja konsolidiranih financijskih izvještaja odnose se na obračun amortizacije dugotrajne nematerijalne i materijalne imovine, umanjenje vrijednosti imovine, ispravak vrijednosti potraživanja i rezerviranja, te objavu potencijalnih obveza.

2.4. Izvještajna valuta

Konsolidirani financijski izvještaji Društva sastavljeni su u hrvatskim kunama kao mjernoj, odnosno izvještajnoj valuti Društva. Na 31. prosinca 2011. godine službeni tečaj tečaj za 1 EUR bio je 7,530420 kuna (31. prosinca 2010. godine 1 EUR bio je 7,385173 kuna).

III SAŽETAK RAČUNOVODSTVENIH POLITIKA

Sažetak značajnih računovodstvenih politika usvojenih za pripremu konsolidiranih financijskih izvještaja naveden je u nastavku. Politike su dosljedno primjenjivane za sva razdoblja uključena u ove izvještaje, osim ako nije drukčije navedeno.

3.1. Operativni segmenti

Operativni segmenti su iskazani u skladu s internim izvještavanjem glavnom donositelju poslovnih odluka. Glavni donositelj poslovnih odluka, odnosno funkcija odgovorna za alociranje resursa i ocjenu rada operativnih segmenata, je Uprava koja donosi strateške odluke. Na dan 31. prosinca 2011. godine Upravu čine: Zdravko Zrinušić - predsjednik Uprave, i Silvana Ivančić - član Uprave.

3.2. Strana valuta

Transakcije iskazane u stranim sredstvima plaćanja preračunate su u HRK (hrvatske kune) po tečaju važećem na datum transakcije. Hrvatska kuna je važeća valuta Društva te su u toj valuti prezentirani konsolidirani financijski izvještaji.

Monetarna imovina i obveze iskazane u stranim sredstvima plaćanja preračunate su u kune na dan bilance po tečaju koji je važio na taj dan. Tečajne razlike proizašle iz preračunavanja stranih sredstava plaćanja priznaju se u računu dobiti i gubitka s izuzetkom svih monetarnih stavki koje pružaju učinkovitu zaštitu neto ulaganja u inozemno poslovanje. One su priznate u drugom računu dobiti i gubitka do raspoloživosti neto ulaganja, nakon čega se priznaju u računu dobiti i gubitka. Porezna zaduženja i krediti koji se mogu pripisati tečajnim razlikama tih monetarnih stavki također se iskazuju u kapitalu.

Nemonetarne stavke izražene u stranoj valuti vrednovane po fer vrijednosti preračunate su u kune po tečaju važećem na dan određivanja fer vrijednosti. Nemonetarne stavke izražene u stranoj valuti iskazane po trošku nabave treba iskazati primjenom tečaja strane valute na datum transakcije.

Tečajne razlike nastale iz preračunavanja početne neto imovine po početnom tečaju i rezultati inozemnih aktivnosti prema stvarnom tečaju priznaju se u drugoj sveobuhvatnoj dobiti i akumuliraju u devizne rezerve.

3.3. Zaračunate bruto premije

/i/ Zaračunate premije čine osnovne poslovne prihode, a sadrže zaračunate premije neživotnog i životnog osiguranja.

/ii/ Zaračunate bruto premije neživotnih osiguranja uključuju sve iznose premija koje su ugovorene (policirane) u tekućem obračunskom razdoblju, neovisno da li se ti iznosi u cijelosti ili djelomično odnose na kasnije obračunsko razdoblje.

/iii/ Zaračunate bruto premije životnih osiguranja uključuju sve iznose premija koji su naplaćeni do kraja obračunskog razdoblja.

3.4. Prihodi i troškovi ulaganja

/i/ Prihodi od ulaganja obuhvaćaju prihode koji se ostvaruju od sudjelujućih interesa (dividende, udjeli u dobiti, pripisi - povećanja vrijednosti), prihode od ulaganja u zemljište i građevinske objekte, prihode od kamata, nerealizirane dobitke od ulaganja po fer vrijednosti kroz račun dobiti i gubitka, dobitke od prodaje (realizacije) ulaganja, neto pozitivne tečajne razlike, i ostale prihode od ulaganja.

Prihodi od ulaganja u zemljište i građevinske objekte sastoje se od prihoda od povećanja vrijednosti zemljišta i građevinskih objekata, prihoda od prodaje zemljišta i građevinskih objekata, prihoda od najma i ostalih prihoda povezanih s ulaganjima u zemljište i građevinske objekte. Prihod od najma zemljišta i građevinskih objekata i ostalih operativnih najмова priznaju se u račun dobiti i gubitka linearnom metodom tijekom cijelog trajanja najma.

Prihod od kamata priznaje se u računu dobiti i gubitka kako nastaje, uzimajući u obzir efektivni prinos na odgovarajuću imovinu. Kamata na monetarnu imovinu po fer vrijednosti kroz račun dobiti i gubitka se obračunava po kuponskoj kamatnoj stopi i prikazuje unutar prihoda od kamata. Prihod od dividende priznaje se u računu dobiti i gubitka na dan kada su dividende izglasane. Računovodstvena politika vezana za priznavanje financijskih prihoda opisana je u bilješci 3.9. „Financijska imovina“.

/ii/ Troškovi ulaganja uključuju troškove kamata, troškove usklađivanja vrijednosti (smanjenja) ulaganja, gubitke ostvarene pri prodaji (realizaciji) ulaganja, neto negativne tečajne razlike i ostale troškove ulaganja.

3.5. Izdaci za osigurane slučajeve

Izdaci za osigurane slučajeve obuhvaćaju sve likvidirane iznose šteta u obračunskom razdoblju, bez obzira u kojem su obračunskom razdoblju štete nastale, umanjeni za udio reosiguranja u štetama, naplaćena regresna potraživanja, prodane i spašene dijelove, te uvećani za pričuve šteta na kraju obračunskog razdoblja, a umanjeni za pričuve šteta na početku obračunskog razdoblja.

Bruto iznosi likvidiranih šteta, osim čistih likvidiranih šteta, uključuju troškove vezane za likvidaciju šteta (procjene, odvjetničke usluge i slično), otkupe i troškove po regresnim zahtjevima, a umanjene za naplaćena regresna potraživanja, te prodane i spašene dijelove.

3.6. Poslovni rashodi

Poslovni rashodi uključuju troškove pribave polica osiguranja i troškove uprave.

Troškovi pribave uključuju sve izravne troškove koji nastaju kod zaključivanja ugovora o osiguranju kao što su troškovi zastupnika, provizija, te troškovi promidžbe.

Troškovi provizije priznaju se kako nastaju sukladno načelu obračunskog razdoblja.

Troškovi Uprave sadrže troškove nastale u svezi prikupljanja premije osiguranja, upravljanja portfeljom, izdatke za zaposlene, te ostale materijalne i nematerijalne troškove.

3.7. Nematerijalna i materijalna imovina i ulaganja u nekretnine

Dugotrajna nematerijalna i materijalna imovina početno je iskazana po trošku nabave koji uključuje kupovnu cijenu, uključujući uvozne pristojbe i nepovratne poreze nakon odbitka trgovačkih popusta i rabata, kao i sve troškove koji se izravno mogu pripisati dovođenju imovine na mjesto i u radno stanje za namjeravanu upotrebu.

Dugotrajna nematerijalna i materijalna imovina priznaje se ako je vjerojatno da će buduće ekonomske koristi koje se mogu pripisati imovini pritjecati u Grupi, ako se trošak nabave imovine može pouzdano utvrditi, te ako je pojedinačna nabavna vrijednost imovine veća od 3.500 kuna.

Nakon početnog priznavanja, imovina se iskazuje po njezinu trošku nabave umanjenom za akumuliranu amortizaciju i akumulirane gubitke od umanjenja vrijednosti.

Nakon početnog priznavanja, zemljište i građevinski objekti iskazuju se po revaloriziranom iznosu koji čini njegova fer vrijednost na datum revalorizacije umanjena za kasnije akumuliranu amortizaciju i akumulirane gubitke od umanjenja vrijednosti. Povećanje vrijednosti imovine zbog revalorizacije odobrava se izravno glavnici kao revalorizacijska rezerva. Revalorizacija se provodi redovito tako da se knjigovodstveni iznos značajno ne razlikuje od onog do kojeg bi se došlo utvrđivanjem fer vrijednosti na datum bilance.

Troškovi tekućeg održavanja i popravaka, zamjene, te investicijskog održavanja manjeg obima priznaju se kao rashod razdoblja u kojem su nastali. U situacijama gdje je jasno da su troškovi rezultirali povećanjem budućih očekivanih ekonomskih koristi koje se trebaju ostvariti uporabom imovine iznad njenih izvorno procijenjenih mogućnosti, oni se kapitaliziraju, odnosno uključuju u knjigovodstvenu vrijednost tog sredstva. Dobici i gubici temeljem rashodovanja ili prodaje imovine iskazuju se u računu dobiti i gubitka u razdoblju u kojem su nastali.

Amortizacija imovine započinje kad je imovina spremna za upotrebu, tj. kad se nalazi na lokaciji i u uvjetima potrebnim za korištenje. Amortizacija imovine prestaje kad je imovina razvrstana kao imovina koja se drži za prodaju. Amortizacija se obračunava tako da se trošak nabave svakog pojedinačnog sredstva, izuzev zemljišta i dugotrajne nematerijalne i materijalne imovine u pripremi, otpisuje tijekom procijenjenog vijeka uporabe sredstva primjenom pravocrtne metode, kako slijedi:

OPIS	Stopa amortizacije (od - do %)
Koncesije, patenti, licencije, software i dr.	25
Ostala nematerijalna imovina	25
Građevinski objekti	2,5
Namještaj i oprema	10 - 25
Računalna oprema	33,33
Prijevozna sredstva	20

Ulaganje u nekretnine (zemljište, zgrade) koje ne služe za provođenje djelatnosti i koje su u vlasništvu Grupe ili u financijskom najmu drže se kako bi Grupa ostvarila prihode od najma ili/i radi porasta tržišne vrijednosti imovine, te je iskazano po fer vrijednosti kroz račun dobiti i gubitka ili po trošku nabave.

3.8. Ulaganja u pridružena društva

Pridružena društva su društva u kojima Društvo ima značajan utjecaj, ali ne i kontrolu nad donošenjem i provođenjem financijskih i poslovnih politika.

Ulaganja u pridružena društva iskazana su po metodi troška.

3.9. Financijska imovina

/i/ Financijska imovina po fer vrijednosti kroz račun dobiti i gubitka

Financijski instrumenti uključeni u ovaj portfelj jesu financijski instrumenti koji se drže radi trgovanja, a kupljeni su radi stjecanja dobiti iz kratkoročnih kretanja cijena ili brokerske provizije ili su vrijednosnice uključene u portfelj u kojemu postoji obrazac ostvarenja kratkoročne dobiti.

U skladu s politikom ulaganja Grupe, svaki financijski instrument može se razvrstati kao imovina iskazana po fer vrijednosti kroz račun dobiti i gubitka, s izuzetkom ulaganja u vlasničke instrumente koji nemaju kotiranu cijenu na aktivnom tržištu i čija fer vrijednost se ne može pouzdano izmjeriti.

Ovi instrumenti se početno iskazuju po trošku nabave, a kasnije se ponovno mjere po fer vrijednosti koja se temelji na kotiranim kupovnim cijenama na aktivnom tržištu.

Svi povezani realizirani i nerealizirani dobiti i gubici uključeni su u prihode / troškove ulaganja. Zarađene kamate nastale tijekom držanja ovih instrumenta prikazuju se kao prihodi od kamata.

Sve kupnje i prodaje instrumenata koji se drže radi trgovanja priznaju se na dan kad je trgovina obavljena, a to je datum na koji se Grupa obvezuje na kupnju ili prodaju imovine.

Transakcije koje se ne priznaju na dan kad je trgovina obavljena obračunavaju se kao financijski derivati.

/ii/ Zajmovi i potraživanja

Zajmovi i potraživanja su nederivatna financijska imovina s fiksnim ili odredivim plaćanjima koja ne kotira na aktivnom tržištu. Zajmovi i potraživanja nastaju kada Grupa odobrava novčana sredstva bez namjere trgovanja s tim potraživanjima, te uključuju zajmove osiguranicima i depozite kod banaka.

Dani zajmovi i potraživanja, koje je kreirala Grupa priznaju se u trenutku prijenosa sredstva od strane Grupe.

Zajmovi i potraživanja iskazuju se umanjeni za rezervacije za umanjenje vrijednosti. Rezervacije za umanjenje vrijednosti utvrđuju se ako postoji objektivni dokaz da Grupa neće moći naplatiti cjelokupno potraživanje o dospijeću. Rezervacije za identificirane gubitke procjenjuju se na temelju kreditne sposobnosti i rezultata poslovanja zajmoprimatelja, uzimajući u obzir vrijednost instrumenata osiguranja.

U trenutku spoznaje da više ne postoji mogućnost naplate zajma, te da su sve pravne mogućnosti naplate iscrpljene i da je utvrđen iznos ukupnog gubitka, zajam se otpisuje. Ako se naknadno iznos umanjenja vrijednosti smanji i smanjenje se objektivno veže uz događaj koji je nastao nakon umanjenja vrijednosti, umanjenje vrijednosti ili rezervacija se smanjuje kroz račun dobiti i gubitka.

Grupa za kašnjenje u plaćanju dužnicima zaračunava zateznu kamatu, koju obračunava na obračunskoj osnovi i iskazuje kao prihod od kamata.

/iii/ Financijska imovina raspoloživa za prodaju

Financijska imovina raspoloživa za prodaju je ona nederivativna financijska imovina koja je definirana kao raspoloživa za prodaju ili ona koja nije svrstana u imovinu po fer vrijednosti kroz račun dobiti ili gubitka niti u zajmove i potraživanja.

Financijske instrumente uključene u imovinu raspoloživu za prodaju čine dužnički i vlasnički vrijednosni papiri. Ovi instrumenti početno se priznaju po trošku ulaganja, a nakon početnog priznavanja iskazuju se po fer vrijednosti temeljenoj na kotiranim cijenama ili iznosima izvedenim iz modela novčanih tokova. U slučajevima kad kotirane tržišne cijene nisu dostupne, fer vrijednost dužničkih vrijednosnih papira procjenjuje se primjenom sadašnje vrijednosti budućih novčanih tokova, a fer vrijednost nekotiranih vlasničkih instrumenata procjenjuje se primjenom odgovarajućeg omjera cijene/zarade ili cijene/novčanog toka pročišćenog na način da odražava specifične okolnosti vezane uz izdavatelja.

Dobici i gubici koji proizlaze iz promjene fer vrijednosti financijske imovine raspoložive za prodaju priznaju se izravno u kapital kao revalorizacijska rezerva, te se prikazuju u izvještaju o promjenama kapitala do trenutka prodaje, kada se kumulativni dobiti ili gubici prethodno priznati u kapitalu uključuju u račun dobiti i gubitka razdoblja.

Kamata zarađena u vrijeme posjedovanja vrijednosnih papira raspoloživih za prodaju obračunava se dnevno i iskazuje kao prihodi od kamata.

Tečajne razlike po vlasničkim instrumentima u stranim sredstvima plaćanja klasificiranim kao raspoloživi za prodaju iskazuju se u kapitalu, zajedno s dobitima i gubicima od promjene fer vrijednosti, sve do trenutka prodaje instrumenta. Tečajne razlike po dužničkim instrumentima u stranim sredstvima plaćanja klasificiranim kao raspoloživi za prodaju iskazuju se u računu dobiti i gubitka.

Dividende po vrijednosnim papirima klasificiranim kao raspoloživi za prodaju knjiže se kad su objavljene.

/iv/ Ulaganja u posjedu do dospijeća

Ulaganja u posjedu do dospijeća su nederivacijska financijska imovina s fiksnim iznosima plaćanja ili plaćanjima koja se mogu utvrditi, te s fiksnim rokovima dospijeća, a koje Grupa namjerava i sposobna je držati do dospijeća. U njih se ubrajaju i trezorski zapisi i dužnički vrijednosni papiri. Ulaganja u posjedu do dospijeća iskazuju se po amortiziranom trošku primjenom metode efektivne kamatne stope, umanjenom za eventualan ispravak vrijednosti zbog umanjenja.

Grupa redovito provjerava postoje li objektivni dokazi koji bi upućivali na umanjenje ulaganja u posjedu do dospijea. Vrijednost financijskog sredstva je umanjena ako njegov knjigovodstveni iznos premašuje procijenjeni nadoknadivi iznos koji je jednak sadašnjoj vrijednosti očekivanih budućih novčanih tokova diskontiranih primjenom izvorne efektivne kamatne stope za taj instrument. Iznos gubitka od umanjenja određenog sredstva koje je iskazano po amortiziranom trošku izračunava se kao razlika između knjigovodstvenog iznosa tog sredstva i sadašnje vrijednosti očekivanih budućih novčanih tokova koji su diskontirani primjenom izvorne efektivne kamatne stope za taj instrument. Kad je utvrđeno da je došlo do umanjenja sredstva, Grupa priznaje umanjenje vrijednosti na teret računa dobiti i gubitka.

3.10. Potraživanja

/i/ Potraživanja iz poslova osiguranja obuhvaćaju potraživanja od osiguranika po osnovi premije neživotnih i životnih osiguranja.

Potraživanja po osnovi premije neživotnih osiguranja sastoje se od potraživanja za policiranu, a nefakturiranu premiju i potraživanja za fakturiranu, a nenaplaćenu premiju.

Priznavanje premije osiguranja opisano je bilješci 3.3. - "Zaračunate bruto premije".

/ii/ Potraživanja za fakturiranu, a nenaplaćenu premiju iskazuju se po nominalnoj vrijednosti, a za sumnjiva i nenaplaćena potraživanja utvrđuje se ispravak vrijednosti. Ispravak vrijednosti kao umanjenje potraživanja za premiju iskazuje se za sva nenaplaćena potraživanja od čijeg roka dospijea je proteklo 180 dana. Ispravak vrijednosti može se umanjiti za ona potraživanja po osnovi kojih je utvrđena obveza isplate štete dužniku (pričuva štete).

/iii/ Potraživanja po osnovi prava na regres priznaju se za sve regresne predmete iz mirnog postupka koji proizlaze iz potraživanja od drugog osiguravajućeg društva i regrese za koje je sklopljena nagodba o plaćanju. Ispravak vrijednosti regresnog potraživanja utvrđuje se za sva potraživanja koja nisu naplaćena u roku od 180 dana.

/iv/ Ostala potraživanja odnose se na potraživanja za kamate na kredite i depozite, potraživanja za predujmove, potraživanja za primljene instrumente plaćanja i sl.

3.11. Umanjenja

Na svaki datum bilance, Grupa provjerava knjigovodstvene iznose svoje imovine kako bi se utvrdilo postoje li naznake da je došlo do gubitaka uslijed umanjenja vrijednosti imovine. Ako postoje takve naznake, procjenjuje se nadoknadivi iznos sredstva da bi se mogao utvrditi eventualni gubitak nastao umanjenjem. Ako je nadoknadivi iznos nekog sredstva procijenjen na iznos niži od knjigovodstvenog, knjigovodstveni iznos toga sredstva umanjuje se do nadoknadivog iznosa.

3.12. Novac i novčani ekvivalenti i kratkoročni depoziti

Za svrhe izvještaja o novčanom tijeku novcem i novčanim ekvivalentima podrazumijeva se novac u banci i blagajni, te primljeni čekovi i mjenice. Depoziti sa dospijecom manjim od godine dana podrazumijevaju se kratkoročnim depozitima. Novčani ekvivalenti i depoziti su prikazani po cijeni troška, a oni koji su izraženi u stranim valutama preračunati su po srednjem tečaju HNB na kraju godine.

3.13. Porez na dobit

Porez na dobit sastoji se od tekućeg i odgođenog poreza. Tekući porez predstavlja očekivanu poreznu obvezu obračunatu na dobit za godinu usklađenu za iznose koji ne ulaze u poreznu osnovicu ili porezno nepriznate rashode, koristeći porezne stope koje su bile na snazi na datum izvještavanja.

Odgođeni porezi priznaju se bilančnom metodom, odražavajući privremene razlike, izmjenu knjigovodstvene vrijednosti imovine i obveza za potrebe financijskog izvještavanja i iznosa koji se koriste za potrebe izračuna poreza. Odgođeni porez ne priznaje se u slučaju ulaganja u podružnice ako se neće nadoknaditi u doglednoj budućnosti. Odgođeni porez izračunava se korištenjem poreznih stopa koje se očekuju primijeniti na privremene razlike kada će se one nadoknaditi ili namiriti, a na osnovi propisa koji su bili na snazi ili u suštini važeći na datum bilance. Odgođena porezna imovina priznaje se do iznosa za koji je vjerojatno da će buduća oporeziva dobit biti dostatna za korištenje privremenih razlika. Odgođena porezna obveza pregledava se na svaki datum izvještavanja, te se smanjuje ukoliko više nije vjerojatno da će se povezana porezna korist moći realizirati. Odgođena porezna imovina i obveze se ne diskontiraju, a iskazuju se kao dugotrajna imovina i/ili dugoročne obveze.

3.14. Kapital i rezerve

Grupa u poslovnim knjigama iskazuje kapital raščlanjeno na: upisani kapital, revalorizacijske rezerve, statutarne rezerve, zakonske rezerve, ostale rezerve, zadržanu dobit i dobit tekuće godine.

/i/ Upisani kapital predstavlja nedjeljivi dionički kapital matice, uplaćen u cijelosti.

/ii/ Efekt povećanja / smanjenja vrijednosti ulaganja, klasificiranih kao ulaganja raspoloživa za prodaju i nekretnina koje služe za obavljanje djelatnosti, slijedom svođenja na procijenjenu tržišnu vrijednost, Grupa iskazuje u bilanci kao revalorizacijsku rezervu. Tijekom razdoblja, revalorizacijske rezerve se povećavaju / smanjuju uslijed vrijednosnog usklađivanja na nadoknadivu tržišnu vrijednost.

/iii/ Izdvajanja u statutarne rezerve, zakonske rezerve, ostale rezerve i zadržanu dobit utvrđena su odlukama Glavne skupštine Duštva i ovisnih društava.

/iv/ Dobit tekuće financijske godine iskazuje se sa stanjem na dan 31. prosinca i prenosi u slijedeću poslovnu godinu. Odlukom Glavne Skupštine utvrđuje se upotreba, odnosno raspored dobiti.

3.15. Tehničke pričuve

Tehničke pričuve iskazane u financijskim izvještajima odnose se na prijenosne premije, matematičku pričuvu osiguranja života, pričuvu za štete, pričuve za povrate premije ovisne i neovisne o rezultatu (bonusi i popusti) i ostale osigurateljno tehničke pričuve, a formiraju se sukladno zakonskim propisima. Sve tehničke pričuve imaju pozitivno mišljenje imenovanog ovlaštenog aktuara.

/i/ Prijenosne premije

Grupa obračunava prijenosne premije za one vrste osiguranja kod kojih osigurateljno pokrivenje traje i nakon kraja obračunskog razdoblja budući da se osigurateljno i obračunska godina ne poklapaju. Osnovica za obračun bruto prijenosne premije neživotnih osiguranja je obračunata (policirana) premija u obračunskom razdoblju, dok je osnovica za obračun bruto prijenosne premije dopunskih osiguranja uz osiguranje života naplaćena premija u obračunskom razdoblju.

Prijenosne premije obračunavaju se po metodi pro rata temporis, osim za vrste osiguranja kredita gdje se uzima u obzir smanjenje osigurateljnog pokrivenja tijekom trajanja ugovora.

/ii/ Matematička pričuva osiguranja života

Matematička pričuva osiguranja života obračunata je pojedinačno po svakom ugovoru o osiguranju neto prospektivnom metodom.

/iii/ Pričuve za štete

Pričuve za štete sadrže pričuve za prijavljene štete, pričuve za nastale neprijavljene štete, pričuve za troškove obrade šteta, te udio reosiguranja u njima.

Pričuve za prijavljene štete utvrđuju se pojedinačnom procjenom. Kod određivanja pričuva za troškove obrade šteta i za nastale neprijavljene štete primijenjene su aktuarske metode.

Udio reosiguranja u pričuvama utvrđen je u skladu s reosigurateljnim ugovorima.

/iv/ Pričuve za povrate premije ovisne i neovisne o rezultatu (bonusi i popusti)

Pričuva za bonuse i popuste oblikuje se u visini iznosa na čiju isplatu imaju pravo osiguranici s osnovna prava na: sudjelovanja u dobiti iz njihovih osiguranja, odnosno drugih prava na temelju ugovora; buduće djelomično sniženje premije; povrat djela premije za nepotrošeno vrijeme osiguranja zbog prijevremenog prestanka osiguranja.

/v/ Ostale osigurateljno tehničke pričuve

Grupa oblikuje ostale osigurateljno tehničke pričuve za predviđene buduće obveze i rizike od velikih šteta koji proizlaze iz odgovornosti proizvođača za farmaceutske proizvode i rizika potresa. Grupa je također formirala pričuve za neistekle rizike koji proizlaze iz poslova kreditnih osiguranja gdje se očekuje da će štete koje će vjerojatno nastati nakon financijske godine za Ugovore koji su zaključeni prije toga datuma premašiti prijenosnu premiju.

3.16. Tehničke pričuve životnih osiguranja kada ugovaratelj snosi rizik ulaganja

Kako Grupa zaključuje policu životnog osiguranja kod kojih ugovaratelj snosi rizik ulaganja oblikovana je i odgovarajuća posebna pričuva po svakom ugovoru o osiguranju.

3.17. Ostale obveze

/i/ Obveze proizašle iz neposrednih poslova osiguranja odnose se na obveze po štetama.

/ii/ Obveze proizašle iz poslova reosiguranja odnose se na obveze po ugovorenim iznosima za štete po reosiguranju, te obveze po premiji za reosiguranje.

/iii/ Ostale obveze odnose se na obveze prema dobavljačima u zemlji, obveze za primljene predujmove, obveze za provizije i dr.

3.18. Primanja zaposlenika

Plaće, porezi i doprinosi iz plaća i na plaće obračunavaju se kao trošak razdoblja u kojem je zaposlenik radio.

3.19. Rezerviranja

Rezerviranje se priznaje onda i samo onda ako Grupa ima sadašnju obvezu kao rezultat prošlog događaja i ako je vjerojatno da će podmirenje obveze zahtijevati odljev resursa s ekonomskim koristima i ako se pouzdanom procjenom može utvrditi iznos obveze. Rezerviranja se preispituju na svaki datum bilance i usklađuju prema najnovijim najboljim procjenama.

Rezerviranja su utvrđena za troškove sudskih sporova i troškove nagrada zaposlenicima za dugogodišnje zaposlenje i umirovljenje (redovite jubilarne nagrade i otpremnine).

Rezerviranje troškova nagrada zaposlenicima za dugogodišnje zaposlenje i umirovljenje (redovite jubilarne nagrade i otpremnine) utvrđeno je kao sadašnja vrijednost budućih odljeva novca koristeći diskontnu stopu koja odgovara kamatnoj stopi na državne obveznice.

3.20. Potencijalne obveze i imovina

Potencijalne obveze se ne priznaju u konsolidiranim financijskim izvještajima, nego se samo objavljuju u bilješkama uz konsolidirane financijske izvještaje.

Potencijalna imovina se ne priznaje u financijskim izvještajima, već se priznaje u trenutku kada postane vjerojatan priljev gospodarskih koristi.

3.21. Događaji nakon datuma bilance

Događaji nakon datuma bilance koji pružaju dodatne informacije o položaju Grupe na datum bilance (događaji koji imaju za učinak usklađenja) priznaju se u konsolidiranim, financijskim izvještajima. Oni događaji koji nemaju za posljedicu usklađenja objavljeni su u bilješkama uz financijske izvještaje ako su od materijalnog značaja.

3.22. Zarada po dionici

Zarada po dionici izračunata je kao dobit razdoblja umanjena za dividende povlaštenih dionica podijeljena s ponderiranim prosjekom redovnih dionica umanjene za vlastite dionice.

3.23. Klasifikacija ugovora

Ugovori u kojima Grupa preuzima značajni rizik osiguranja od druge strane (vlasnika police) prihvaćajući nadoknaditi štetu vlasniku police ili drugom korisniku osiguranja ako nastupi određeni neizvjesni budući događaj (osigurani događaj) koji negativno utječe na imatelja police ili drugog korisnika osiguranja klasificiraju se kao ugovori o osiguranju. Rizik osiguranja razlikuje se od financijskog rizika.

Financijski rizik je rizik moguće buduće promjene jedne ili više određenih kamatnih stopa, cijena vrijednosnica, cijena dobara, tečaja, indeksa cijena ili stopa, kreditnog rejtinga ili kreditnih indeksa ili drugih varijabli, uz uvjet da u slučaju nefinancijske varijable ta varijabla nije specifična za jednu ugovornu stranu. Ugovori o osiguranju također mogu donekle prenositi financijski rizik.

Ugovori u kojima prijenos rizika osiguranja s vlasnika police na Grupe nije značajan, klasificiraju se kao ugovori o ulaganju.

3.24. Koncentracija rizika osiguranja

Ključni aspekt rizika osiguranja kojem je Grupa izložena je stupanj koncentracije rizika osiguranja koji određuje stupanj do koga određeni događaj ili serija događaja mogu utjecati na obveze Grupe. Takva koncentracija može proizaći iz pojedinog ugovora o osiguranju ili iz većeg broja ugovora. Važan aspekt koncentracije rizika osiguranja je da može proizaći iz akumulacije rizika kroz različite vrste osiguranja. Koncentracija rizika može proizaći iz rijetkih događaja s velikim posljedicama kao što su prirodne katastrofe, u situacijama kada je Grupa izložena neočekivanim promjenama u trendovima, na primjer, neočekivane promjene u ljudskoj smrtnosti ili u ponašanju osiguranika; ili kada značajni sudski ili regulatorni rizici mogu prouzrokovati velike pojedinačne gubitke, ili imati značajan utjecaj na veliki broj ugovora. Članice Grupe primarno pribavljaju osiguranja na lokalnom tržištu. U poslovima osiguranja neživota, rukovodstvo vjeruje da Grupa nema značajnih izloženosti prema bilo kojoj skupini osiguranika prema društvenim, profesionalnim, generacijskim ili sličnim kriterijima. Najveća vjerojatnost značajnih gubitaka proizlazi iz katastrofalnih događaja, kao što su poplave, oluje ili oštećenja uslijed potresa. Tehnike i pretpostavke koje Grupa koristi za izračun ovih rizika uključuju:

- Mjerenje zemljopisnih akumulacija;
- Procjena najvećeg mogućeg gubitka;
- Reosiguranje viška štete.

3.25. Upravljanje rizikom osiguranja

Grupa je izložena aktuarskom riziku i riziku pribave koji proizlaze iz široke ponude proizvoda osiguranja života i neživota: sudjelujućih tradicionalnih proizvoda života, polica vezanih za udjele i svih vrsta neživotnih osiguranja. Rizik osiguranja se odnosi na neizvjesnost poslova osiguranja. Najznačajnije komponente rizika osiguranja su premijski rizik i rizik pričuva. Oni se odnose na adekvatnost premijskih tarifa i adekvatnost pričuva u odnosu na obveze iz osiguranja i kapitalnu osnovu.

Premijski rizik je prisutan u trenutku izdavanja police prije nego što se dogodi osigurani slučaj. Postoji rizik da će troškovi i štete koje će nastati biti veći od primljenih premija. Rizik pričuva predstavlja rizik da je apsolutna razina tehničkih pričuva krivo procijenjen ili da će stvarne štete varirati oko statističke srednje vrijednosti.

Rizik pribave neživota također uključuje rizik katastrofe, koji proizlazi iz izvanrednih događaja koji nisu u dovoljnoj mjeri pokriveni premijskim rizikom ili rizikom pričuve.

Rizik pribave osiguranja života uključuje biometrijski rizik (koji uključuje smrtnost, dugovječnost, rizik pobolijevanja i invalidnosti) i rizik odustajanja. Rizik odustajanja predstavlja veću ili manju stopu odustajanja od polica, prekida, promjena u kapitalizaciji (prestanak plaćanja premije) i otkupa.

Grupa upravlja rizikom osiguranja kroz limite pribave, procedure odobravanja transakcija koje uključuju nove proizvode ili koje prelaze zadane limite, tarifiranje, dizajn proizvoda i upravljanjem reosiguranjem. Strategija pribave teži različitosti koja će osigurati uravnotežen portfelj i bazira se na velikom portfelju sličnih rizika tijekom više godina što smanjuje varijabilnost rezultata. Svi ugovori osiguranja neživota su u pravilu godišnji i pribavitelji imaju pravo odbiti produljenje ugovora ili promijeniti uvjete ugovora prilikom obnove. Grupa reosigurava dio rizika koje pribavlja kako bi kontroliralo izloženost gubicima i zaštitilo kapitalnu osnovu. Grupa kupuje kombinaciju proporcionalnih i neproporcionalnih ugovora o reosiguranju kako bi smanjilo neto izloženost za pojedini rizik ovisno o vrsti osiguranja.

3.26. Osnovne pretpostavke koje imaju najveći utjecaj na priznatu imovinu, obveze, prihode i rashode iz poslovanja osiguranja

/i/ Neživotno osiguranje

Na datum bilance se formira pričuva za procijenjeni konačni trošak podmirenja svih nastalih šteta koje proizlaze iz događaja nastalih do toga datuma, bilo da su prijavljene ili ne, skupa s odgovarajućim troškovima obrade šteta, umanjeno za već isplaćene iznose. Obveza za prijavljene, a nelikvidirane štete je procijenjena posebno za svaku pojedinačnu štetu uzevši u obzir okolnosti, dostupne informacije od procjenitelja i povijesne dokaze o iznosima sličnih šteta. Pojedinačne štete se redovno pregledavaju i rezerva se redovno ažurira kada se pojave nove informacije.

Procjena pričuve za nastale, a neprijavljene štete (IBNR) je općenito podložna većem stupnju neizvjesnosti nego pričuva za prijavljene štete. IBNR pričuvu procjenjuju aktuari Grupe koristeći statističke i aktuarske metode. Metoda koja se koristi ovisi o godini nezgode koja se razmatra, vrsti osiguranja i opaženom povijesnom razvoju šteta. U mjeri u kojoj ove metode koriste povijesni razvoj šteta, pretpostavlja se da će se povijesni uzorak razvoja šteta ponoviti i u budućnosti. Postoje razlozi zašto ovo možda ne bude slučaj, koji su u mjeri u kojoj se mogu utvrditi, uzeti u obzir na način da su metode procjene modificirane.

Takvi razlozi uključuju:

- ekonomske, političke i društvene trendove (koji uzrokuju različit nivo inflacije u odnosu na očekivani);
- promjene u kombinaciji vrsta ugovora o osiguranju koji se pribavljaju;
- nasumične varijacije, uključujući utjecaj velikih gubitaka.

IBNR pričuve su inicijalno procijenjene u bruto iznosu i radi se poseban izračun kako bi se procijenio udjel reosiguranja.

Pretpostavke koje imaju najveći utjecaj na mjerenje iznosa pričuva za neživotna osiguranja su sljedeće:

- Preostali faktor razvoja šteta

Za štete „dugog repa“, nivo pričuva u velikoj mjeri ovisi o procjeni razvoja šteta od posljednje godine razvoja za koju postoje povijesni podaci do konačnog razvoja. Preostali faktori razvoja šteta se procjenjuju razborito koristeći matematičke metoda krivulja, koje projiciraju opažene faktore ili se baziraju na aktuarskoj procjeni.

- Diskontiranje

Osim pričuve za štete osiguranja od odgovornosti koje se plaćaju u vidu rente, pričuve neživota se ne diskontiraju.

/ii/ Životno osiguranje

Matematička pričuva se računa neto prospektivnom metodom koristeći razumne aktuarske pretpostavke. Garantirana tehnička kamatna stopa po policama osiguranja iznosi od 2,75% do 6% ovisno o cjeniku.

Ugovaratelji osiguranja za slučaj smrti i doživljenja imaju pravo na udio u dobiti Grupe ostvarenoj upravljanjem fondovima životnog osiguranja. Udjeli u dobiti izračunavaju se jedanput godišnje najranije po proteku prve odnosno druge godine trajanja osiguranja ovisno o cjeniku. Visinu udjela u dobiti određuje Uprava.

3.27. Glavni izvori neizvjesnosti vezani za procjene

/i/ Gubici od umanjenja vrijednosti zajmova i potraživanja

Potreba za umanjenjem vrijednosti imovine koja se vodi po amortiziranom trošku procjenjuje se kako je opisano u bilješci 3.9./ii/. Umanjenje vrijednosti za pojedinačne izloženosti u ukupnim gubicima od umanjenja vrijednosti temelji se na najboljoj procjeni posloводства o sadašnjoj vrijednosti očekivanih budućih novčanih primitaka. Pri procjeni tih novčanih primitaka, posloводство procjenjuje financijski položaj dužnika i neto prodajnu vrijednost instrumenata osiguranja. Svaka imovina koja je pretrpjela umanjenje vrijednosti procjenjuje se zasebno i funkcija kreditnog rizika neovisno odobrava strategiju oporavka kao i procjenu ostvarivih novčanih tokova.

/ii/ Utvrđivanje fer vrijednosti

Za financijske instrumente s kojima se rijetko trguje i koji imaju netransparentnu cijenu, fer vrijednost je manje objektivna i zahtijeva različit stupanj prosudbe ovisno o likvidnosti, koncentraciji, neizvjesnosti tržišnih faktora, cjenovnim pretpostavkama i ostalim rizicima koji utječu na pojedini instrument.

/iii/ Neizvjesnost procjena vezana uz formiranje pričuva

Najznačajnije procjene vezane za konsolidirane financijske izvještaje Društva odnose se na formiranje pričuva. Grupa ima konzervativan pristup formiranju pričuva i primjenjuje propise regulatornih nadzornih tijela. Grupa zapošljava ovlaštene aktulare. Uprava smatra da je postojeći nivo tehničkih pričuva dostatan.

/iv/ Neizvjesnost procjena vezana uz sudske sporove

Značajan izvor neizvjesnosti procjena proizlazi iz sudskih sporova. Uprava vjeruje da je postojeća razina pričuva dostatna.

/v/ Porez na dobit

Grupa formira poreznu obvezu u skladu s poreznim zakonima Republike Hrvatske. Porezne prijave podložne su kontroli od strane poreznih vlasti koje imaju pravo naknadno pregledati poslovne knjige poreznog obveznika.

/vi/ Regulatorni zahtjevi

HANFA je ovlaštena provoditi regulatorne preglede poslovanja Grupe i da zahtjeva promijene knjigovodstvene vrijednosti imovine i obveza u skladu s odgovarajućom regulativom.

/vii/ Uzajamne obveze

Grupa ima obvezu prema lokalnom uredu za osiguranje vezano uz udio Grupe u štetama automobilske odgovornosti koje uzrokuju nepoznata ili neosigurana vozila. Osim toga, Grupa, kao i ostali sudionici na regionalnom tržištu osiguranja automobilske odgovornosti je odgovorno za dio nepodmirenih šteta iz automobilske odgovornosti u slučaju likvidacije bilo kojeg društva za osiguranje u skladu sa zakonskim propisima.

3.28. Ključne računovodstvene prosudbe u primjeni računovodstvenih politika Grupe

/i/ Klasifikacija financijske imovine i obveza

Računovodstvene politike Grupe omogućavaju klasificiranje imovine i obveza na početku, u određenim okolnostima, u različite računovodstvene kategorije. Prilikom klasifikacije financijske imovine i obveza kao „namijenjene trgovanju“, Grupa utvrđuje da zadovoljavaju definiciju imovine i obveza kako je navedeno u bilješci 3.9.

/ii/ Klasifikacija proizvoda

Za računovodstvenu politiku o klasifikaciji ugovora kao ugovora o osiguranju ili ugovora o ulaganju vidi bilješku 3.23.

/iii/ Klasifikacija nekretnina

Grupa klasificira sve nekretnine koje ne služe obavljanju vlastite djelatnosti nego se drži za iznajmljivanje kao ulaganja u nekretnine.

/iv/ Procijenjeni korisni vijek upotrebe materijalne i nematerijalne imovine

Stope amortizacije su inicijalno određene temeljem najbolje procjene korisnog vijeka upotrebe ove imovine. Uprava Društva vjeruje da primijenjene amortizacijske stope odražavaju korisni vijek uporabe materijalne i nematerijalne imovine.

3.29. Upravljanje financijskim rizicima

Osnovni cilj Grupe prilikom upravljanja financijskim i osiguravateljnim rizicima je održavanje razine kapitala adekvatnog opsegu i vrstama poslova osiguranja koje obavlja te s obzirom na rizike kojima je izloženo. Uprava prepoznaje značaj postojanja efikasnog i efektivnog sustava upravljanja rizicima. Grupa je trenutno u fazi uvođenja centraliziranog sustava upravljanja rizicima.

Zakonodavna tijela kontroliraju solventnost Grupe kako bi se osiguralo pokriće obveza proizašlih iz mogućih ekonomskih promjena ili prirodnih katastrofa.

Grupa aktivno upravlja imovinom koristeći pristup koji stavlja u ravnotežu kvalitetu, diversifikaciju, usklađivanje imovine i obveza, likvidnost i prinos od ulaganja. Rukovodstvo pregledava i odobrava portfelje, utvrđuje limite, i nadzire proces upravljanja aktivom i pasivom. Dužna pažnja poklanja se i usklađenosti s pravilima koja su postavljena Zakonom o osiguranju.

U transakcijama financijskim instrumentima Grupa na sebe preuzima financijske rizike. Ovi rizici uključuju tržišni rizik, kreditni rizik i rizik likvidnosti. Svaki od ovih rizika je opisan dalje u tekstu, zajedno sa sažetkom načina na koji Grupa upravlja tim rizikom.

Tržišni rizik

Tržišni rizik je rizik fluktuacije fer vrijednosti budućih novčanih tokova po financijskim instrumentima zbog promjena tržišnih cijena.

Tržišni rizik uključuje tri vrste rizika: valutni rizik, kamatni rizik i ostale cjenovne rizike.

- a) Valutni rizik - rizik fluktuacije fer vrijednosti ili novčanih tokova po financijskim instrumentima zbog promjena u tečajevima stranih valuta.

Grupa je izložena riziku promjene tečaja kroz transakcije u stranim valutama. To je rizik da će se vrijednost financijskog instrumenta mijenjati zbog promjena u tečaju stranih valuta.

Grupa je izložena valutnom riziku kroz kreditne, depozitne i investicijske aktivnosti, kao i kroz premijski prihod, izračun povezanih tehničkih pričuva i likvidiranje šteta po policama osiguranja s valutnom klauzulom. Grupa upravlja valutnim rizikom tako što pokušava smanjiti razliku između imovine i obveza denominiranih u stranoj valuti ili uz valutnu klauzulu. Ulaganja za pokriće matematičke pričuve su većim dijelom denominirana u eurima, budući da je i većina matematičke pričuve također denominirana u eurima.

- b) Kamatni rizik: rizik fluktuacije fer vrijednosti ili novčanih tokova po financijskim instrumentima zbog promjena tržišnih kamatnih stopa.

Izloženost Grupe tržišnom riziku promjena u kamatnim stopama je koncentrirana u investicijskom portfelju. Poslovanje Grupe je podložno riziku promjene kamatnih stopa utoliko što kamatonosna imovina i obveze dopijevaju ili se kamata mijenja u različitim razdobljima ili u različitim iznosima. Grupa je također izložena riziku promjena u budućim gotovinskim tokovima koje proizlaze iz promjena kamatnih stopa na tržištu. Međutim, ovaj rizik je ograničen budući da većina kamatonosnih ulaganja Grupe na datum bilance nosi fiksne kamatne stope.

Promjene kamatnih stopa ne utječu na razinu pričuve iz poslova osiguranja neživota, osim za rentne isplate šteta odgovornosti. Korištena stopa u izračunu matematičke pričuve donekle odražava očekivana kretanja u kamatnim prinosima kroz duži vremenski period.

Grupa prati ovu izloženost pregledima stanja svoje imovine i obveza. Općeniti cilj je ograničiti neto promjene u vrijednosti imovine i obveza koje proizlaze iz promjena kamatnih stopa.

Grupa nastoji uskladiti buduće primitke od ove imovine s obvezama iz osiguranja putem kupnje državnih obveznica. Međutim, obzirom na relativno kratko trajanje takvih obveznica i duže razdoblje trajanja obveza po osnovi životnog osiguranja te nemogućnosti Grupe da kupi kamatni „swap” u Hrvatskoj, Grupa je izložena kamatnom riziku.

- c) Ostali cjenovni rizici: Rizici fluktuacije fer vrijednosti ili novčanih tokova po financijskim instrumentima zbog promjena tržišnih cijena (koje ne proizlaze iz kamatnog ili valutnog rizika) bilo da je riječ o promjenama koje su prouzročili čimbenici svojstveni pojedinom financijskom instrumentu ili njegovom izdavatelju ili drugi čimbenici koji utječu na sve slične financijske instrumente kojima se trguje na tržištu.

Portfelj utrživih vlasničkih vrijednosnica, koji se u bilanci vodi po fer vrijednosti čini Grupu podložnom cjenovnom riziku. Cjenovni rizik je rizik da će se vrijednost financijskog instrumenta mijenjati kao rezultat promjena tržišnih cijena, bez obzira jesu li promjene nastale kao rezultat faktora specifičnih za određeni papir ili njegova izdavatelja ili faktora koji utječu na sve instrumente kojima se trguje na tržištu.

Cilj Grupe je zaraditi kompetitivne prinose na način da ulaže u diversificiran portfelj vrijednosnica. Karakteristike portfelja redovito se analiziraju.

Portfelj Grupe sadrži vrijednosnice različitih izdavatelja, a koncentracija bilo koje pojedinačne kompanije ili društva je ograničena parametrima koje je donijelo više rukovodstvo kao i zakonskim zahtjevima.

Kreditni rizik

Kreditni rizik je rizik da će jedna ugovorna strana financijskog instrumenta drugoj strani prouzročiti gubitke zbog neispunjavanja obveza.

Portfelj Grupe koji uključuje vrijednosnice s fiksnim prinosima, hipotekarne kredite, a u manjoj mjeri kratkoročna i druga ulaganja, podložni su kreditnom riziku. Ovaj rizik se definira kao potencijalni pad tržišne vrijednosti kao rezultat nepovoljnih promjena u sposobnosti dužnika da vrati dug.

Rukovodstvo je donijelo kreditnu politiku i kontinuirano prati izloženost kreditnom riziku. Za sve osiguranike rade se ocjene kreditne sposobnosti i prikupljaju instrumenti osiguranja prije plaćanja po odobrenim zajmovima ili njihovoj prolongaciji. Instrumenti osiguranja su u skladu s propisanim Zakonom o osiguranju.

Na datum bilance Grupa je imala značajnu koncentraciju potraživanja od Republike Hrvatske u obveznicama i trezorskim zapisima.

Rizik likvidnosti

Rizik likvidnosti je rizik da naglo i neočekivano povećanje povlačenja pasive može od Grupe zahtijevati likvidaciju aktive u kratkom roku po niskoj cijeni.

Rizik likvidnosti nastaje kao rezultat financijskih aktivnosti Društva i upravljanja pozicijama. Ovaj rizik uključuje rizik nesposobnosti financiranja imovine u prikladnim rokovima i kamatama te rizik nesposobnosti likvidacije imovine po razumnoj cijeni i u prikladnom vremenskom razdoblju. Grupa ima portfelj likvidne imovine kao dio strategije upravljanja rizikom likvidnosti, čime osigurava kontinuirano poslovanje i udovoljava zakonskim zahtjevima.

CROATIA OSIGURANJE d.d., Zagreb
Bilješke uz konsolidirane financijske izvještaje
za godinu koja je završila 31. prosinca 2011. godine

Pozicija likvidnosti Grupe je dobra te je udovoljeno svim zakonskim zahtjevima za likvidaciju šteta tijekom godine.

Strateški rizik

Grupa je u tijeku 2011. godine ostvarila 443.908.509 kuna prihoda od ulaganja za razliku od 2010. godine kada su ukupni prihodi iznosili 348.991.432 kuna. Najznačajniji rast prihoda ostvarili su prihodi od ulaganja u nekretnine u iznosu od 62.871.742 kuna i ostali prihodi od ulaganja u iznosu od 53.086.909 kuna ponajviše zbog prihoda od naplaćenih zajmova, vrijednosno umanjenih u ranijim godinama te prihoda od najma stanica za tehnički pregled vozila.

Prihodi od podružnica, pridruženih društava i zajedničkih ulaganja te prihodi od kamata zadržani su na približno istoj razini.

O P I S	2011.	Povećanje/	2010.
	Ukupno	smanjenje	Ukupno
	HRK	%	HRK
Prihodi od ulaganja u zemljišta i građevinske objekte	62.871.742	413,46%	12.244.604
Prihodi od kamata	269.393.462	(8,36%)	293.968.361
Nerealizirani dobiti od ulaganja po fer vrijednosti kroz RDG-e	11.386.939	7,51%	10.591.979
Dobici od prodaje Realizacije financijskih ulaganja	10.468.500	(3,48%)	10.845.506
Neto pozitivne tečajne razlike	36.700.956	56,92%	23.388.366
Ostali prihodi od ulaganja	53.086.909		(2.047.383)
UKUPNO	443.908.509	27,20	348.991.432

Kako najznačajnije prihode od ulaganja Grupa ostvaruje od ulaganja u nekretnine i ulaganja u depozite i kredite (prihod od kamate), očekivano je da će u uvjetima pada aktivnih bankovnih kamatnih stopa, poslovne banke vršiti dodatni pritisak na smanjenje pasivnih kamatnih stopa, te da će zbog vodeće uloge poslovnih banaka, Grupa gubiti na obje strane, kroz manju ostvarenu kamatu na depozite i kroz manju kamatu koju će ostvarivati na kredite.

Također, zbog završetka procesa dugogodišnjeg rasta vrijednosti nekretnine i dionica, vjerujemo da će u budućim obračunskim razdobljima zbog izmjenjenih tržišnih okolnosti Grupa teže ostvarivati prihode od ulaganja koje je bilježio u povijesti. Stoga je Grupa u postupku izmjene strategije ulaganja i pronalaska načina da kroz povećane aktivnosti na tržištu osiguranja u regiji pojača utjecaj, volumen aktivnosti i profitabilnost poslovanja. Osim utjecaja u regiji Grupi je neophodno povećati i udjele na domaćem tržištu osiguranja. Stvarajući profitabilni rast, Grupa će kroz nove proizvode promijeniti politiku ulaganja uvođenjem proaktivnog pristupa potencijalnim klijentima.

CROATIA OSIGURANJE d.d., Zagreb
Bilješke uz konsolidirane financijske izvještaje
za godinu koja je završila 31. prosinca 2011. godine

3.30. Konsolidacija

Ovisna društva:

Grupa	31. prosinca 2011. godine		31. prosinca 2010. godine	
	Udio u	Udio u	Udio u	Udio u
	vlasništvu (u %)	glasačkim pravima (u %)	vlasništvu (u %)	glasačkim pravima (u %)
Ovisna društva registrirana u Hrvatskoj koja se konsolidiraju:				
Croatia Lloyd d.d., Zagreb	94,64	94,64	94,64	94,64
- Croatia mirovni dom d.o.o., Zagreb	100,00	100,00	100,00	100,00
- Plančić d.o.o., Vrbanj	51,00	51,00	51,00	51,00
Croatia Leasing d.o.o., Zagreb	100,00	100,00	100,00	100,00
Croatia-Tehnički pregledi d.o.o., Zagreb	100,00	100,00	100,00	100,00
- STP Pitomača, Pitomača	100,00	100,00	100,00	100,00
Slavonijatrans-Tehnički pregledi d.o.o., Sl. Brod	76,00	76,00	76,00	76,00
Herz d.d., Požega	100,00	100,00	100,00	100,00
Croatia osiguranje mirovinsko društvo d.o.o., Zagreb	100,00	100,00	100,00	100,00
Croatia zdravstveno osiguranje d.d., Zagreb	100,00	100,00	100,00	100,00
- Poliklinika Ars Medica, Pula	74,00	74,00	74,00	74,00
- Poliklinika Croatia zdravstveno osiguranje, Zagreb	100,00	100,00	100,00	100,00
PBZ Croatia osiguranje d.d., Zagreb	50,00	50,00	50,00	50,00
Ovisna društva registrirana u inozemstvu koja se konsolidiraju:				
Milenijum osiguranje a.d., Beograd	99,78	99,78	99,78	99,78
Croatia Sigurimi sh.a., Priština	100,00	100,00	100,00	100,00
Croatia osiguranje d.d., Ljubuški	52,05	52,05	52,05	52,05
- Crotehna d.o.o., Ljubuški	100,00	100,00	100,00	100,00
- Croatia remont d.d., Čapljina	69,79	69,79	69,79	69,79
- Croauto d.o.o., Mostar	66,80	66,80	66,80	66,80
- Croatia Vitez d.o.o., Vitez	90,00	90,00	90,00	90,00
Hotel Hum d.o.o., Ljubuški	80,00	80,00	80,00	80,00
- Ponte d.o.o., Mostar	100,00	100,00	0	0
Croatia osiguranje d.d., društvo za osiguranje neživota, Skopje	100,00	100,00	100,00	100,00
Croatia osiguranje d.d., društvo za osiguranje života, Skopje	92,5	92,50	92,5	92,50

CROATIA OSIGURANJE d.d., Zagreb
Bilješke uz konsolidirane financijske izvještaje
za godinu koja je završila 31. prosinca 2011. godine

BILJEŠKE UZ IZVJEŠTAJ O SVEOBUHVAATNOJ DOBITI

5. UKUPNI PRIHODI

O P I S	2011.			2010.		
	Život	Neživot	Ukupno	Život	Neživot	Ukupno
	HRK	HRK	HRK	kune	kune	kune
Zarađene premije (prihodovane)	387.557.064	2.454.094.271	2.841.651.335	385.810.559	2.580.804.201	2.966.614.760
Neto prihodi od ulaganja	114.862.517	124.058.577	238.921.094	98.592.278	74.357.187	172.949.465
Prihodi od provizija i naknada	69.101	44.660.305	44.729.406	90.042	45.903.228	45.993.270
Ostali osigurateljno-tehnički prihodi, neto od reosiguranja	108.336	20.825.011	20.933.347	728.107	39.647.332	40.375.439
Ostali prihodi	1.361.321	213.761.067	215.122.388	1.832.993	244.744.866	246.577.859
UKUPNO	503.958.339	2.857.399.231	3.361.357.570	487.053.979	2.985.456.814	3.472.510.793

Pregled ukupnih prihoda Grupe po segmetima:

O P I S	2011.	2010.
	HRK	HRK
Prihodi od osigurateljnih djelatnosti	3.181.168.365	3.278.008.362
Prihodi po osnovi financijskog i operativnog leasinga	34.076.995	67.966.195
Prihod od djelatnosti upravljanja mirovinskim fondom	34.918.686	32.021.614
Prihod od tehničkih pregleda	81.749.216	67.872.024
Prihod od ostalih djelatnosti	29.444.308	26.642.598
UKUPNO	3.361.357.570	3.472.510.793

5.1. Zarađene premije (prihodovane)

O P I S	2011.			2010.		
	Život	Neživot	Ukupno	Život	Neživot	Ukupno
	HRK	HRK	HRK	HRK	HRK	HRK
Zaračunata bruto premija						
Premija osiguranja - bruto	387.803.438	2.851.750.030	3.239.553.468	385.704.710	2.911.414.493	3.297.119.203
Premija suosiguranja	0	1.024.374	1.024.374	0	556.583	556.583
Ispravak vrijednosti i naplaćeni ispravak premije	0	(69.013.259)	(69.013.259)	0	(52.405.459)	(52.405.459)
Ukupno	387.803.438	2.783.761.145	3.171.564.583	385.704.710	2.859.565.617	3.245.270.327
Premije predane u reosiguranje						
Premija reosiguranja u inozemstvu	(319.731)	(328.188.741)	(328.508.472)	(6.859)	(352.894.530)	(352.901.389)
Ukupno	(319.731)	(328.188.741)	(328.508.472)	(6.859)	(352.894.530)	(352.901.389)
Premije predane u suosiguranje						
Premije predane u suosiguranje	0	(3.744.946)	(3.744.946)	0	(5.383.364)	(5.383.364)
Ukupno	0	(3.744.946)	(3.744.946)	0	(5.383.364)	(5.383.364)
Promjena pričuva prijenosnih premija						
Bruto pričuve prijenosnih premija	73.219	6.876.013	6.949.232	112.708	74.099.692	74.212.400
Pričuve prijenosnih premija, udio reosiguratelja	138	(4.609.200)	(4.609.062)	0	4.342.854	4.342.854
Pričuve prijenosnih premija, udio suosiguranja	0	0	0	0	1.073.932	1.073.932
Ukupno	73.357	2.266.813	2.340.170	112.708	79.516.478	79.629.186
UKUPNO	387.557.064	2.454.094.271	2.841.651.335	385.810.559	2.580.804.201	2.966.614.760

CROATIA OSIGURANJE d.d., Zagreb
Bilješke uz konsolidirane financijske izvještaje
za godinu koja je završila 31. prosinca 2011. godine

5.2. Neto prihodi od ulaganja

O P I S	2011.			2010.		
	Život	Neživot	Ukupno	Život	Neživot	Ukupno
	HRK	HRK	HRK	HRK	HRK	HRK
Prihodi od ulaganja u zemljišta i građevinske objekte	4.566	35.042.166	35.046.732	4.474	(20.742.588)	(20.738.114)
Prihodi od kamata	108.735.174	160.644.749	269.379.923	120.256.973	173.218.528	293.475.501
Umanjenje vrijednosti ulaganja	(12.043.534)	(58.043.082)	(70.086.616)	(16.717.358)	(20.330.656)	(37.048.014)
Nerealizirani dobiti /gubici od ulaganja po fer vrijednosti kroz RDG	(2.595.080)	877.154	(1.717.926)	3.172.402	6.581.962	9.754.364
Dobici /gubici od prodaje financijskih ulaganja	1.294.343	(14.765.749)	(13.471.406)	(10.283.995)	(31.520.242)	(41.804.237)
Neto pozitivne tečajne razlike	19.753.250	16.947.707	36.700.957	11.058.585	12.329.780	23.388.365
Ostali prihodi/troškovi od ulaganja	(286.202)	(16.644.368)	(16.930.570)	(8.898.803)	(45.179.597)	(54.078.399)
UKUPNO	114.862.517	124.058.577	238.921.094	98.592.278	74.357.187	172.949.466

/i/ Prihodi/troškovi od ulaganja u zemljište i građevinske objekte

O P I S	2011.			2010.		
	Život	Neživot	Ukupno	Život	Neživot	Ukupno
	HRK	HRK	HRK	HRK	HRK	HRK
Prihodi/troškovi od povećanja/smanjenja vrijednosti	0	27.926.772	27.926.772	0	(27.845.648)	(27.845.648)
Prihodi od najma	4.566	7.096.002	7.100.568	4.474	6.669.941	6.674.415
Prihodi od prodaje	0	19.392	19.392	0	433.119	433.119
UKUPNO	4.566	35.042.166	35.046.732	4.474	(20.742.588)	(20.738.114)

/ii/ Prihodi od kamata

O P I S	2011.			2010.		
	Život	Neživot	Ukupno	Život	Neživot	Ukupno
	HRK	HRK	HRK	HRK	HRK	HRK
Kamate na ulaganja koja se drže do dospijeca	75.841.840	43.983.876	119.825.716	86.410.188	50.400.040	136.810.228
Kamate na ulaganja po fer vrijednosti kroz RDG	4.143.590	4.624.383	8.767.973	63.881	276.692	340.573
Kamate na dane depozite	24.022.340	51.413.889	75.436.229	28.719.013	53.324.822	82.043.835
Kamate na dane zajmove i ostale plasmane	4.739.591	60.623.953	65.363.544	5.079.942	69.693.782	74.773.724
Ostalo	(12.187)	(1.352)	(13.539)	(16.051)	(476.808)	(492.859)
UKUPNO	108.735.174	160.644.749	269.379.923	120.256.973	173.218.528	293.475.501

/iii/ Umanjenje vrijednosti ulaganja

O P I S	2011.			2010.		
	Život	Neživot	Ukupno	Život	Neživot	Ukupno
	HRK	HRK	HRK	HRK	HRK	HRK
Ulaganja raspoloživa za prodaju	(12.043.534)	(30.669.460)	(42.712.994)	(16.717.358)	(20.330.656)	(37.048.014)
Depoziti	0	(25.890.421)	(25.890.421)	0	0	0
Ostalo	0	(1.483.201)	(1.483.201)	0	0	0
UKUPNO	(12.043.534)	(58.043.082)	(70.086.616)	(16.717.358)	(20.330.656)	(37.048.014)

CROATIA OSIGURANJE d.d., Zagreb
Bilješke uz konsolidirane financijske izvještaje
za godinu koja je završila 31. prosinca 2011. godine

/iv/ Dobici/gubici od prodaje (realizacije) financijskih ulaganja

O P I S	2011.			2010.		
	Život	Neživot	Ukupno	Život	Neživot	Ukupno
	HRK	HRK	HRK	HRK	HRK	HRK
Ulaganja raspoloživa za prodaju	(2.546.242)	(21.220.316)	(23.766.558)	(13.649.803)	(37.159.082)	(50.808.885)
Ulaganja po fer vrijednosti kroz RDG	3.052.031	4.812.086	7.864.117	3.187.829	5.516.247	8.704.076
Ulaganja koja se drže do dospijeaća	0	1.698.556	1.698.556	(4.038)	0	(4.038)
Ostala ulaganja	788.554	(56.075)	732.479	182.017	122.593	304.610
UKUPNO	1.294.343	(14.765.749)	(13.471.406)	(10.283.995)	(31.520.242)	(41.804.237)

/v/ Neto pozitivne tečajne razlike

O P I S	2011.			2010.		
	Život	Neživot	Ukupno	Život	Neživot	Ukupno
	HRK	HRK	HRK	HRK	HRK	HRK
Ulaganja koja se drže do dospijeaća	17.949.160	7.971.233	25.920.393	10.810.815	4.910.118	15.720.933
Ulaganja raspoloživa za prodaju	0	2.109.351	2.109.351	0	4.798.547	4.798.547
Ulaganja po fer vrijednosti kroz RDG-e	1.437.561	1.094.916	2.532.477	254.018	42.817	296.835
Depoziti	211.711	(444.158)	(232.447)	8.534	520.306	528.840
Krediti	219.728	3.796.545	4.016.273	3.429	2.057.600	2.061.029
Devizni računi	0	1.413.193	1.413.193	(18.271)	926.958	908.687
Ostalo	(64.910)	1.006.627	941.717	60	(926.566)	(926.506)
UKUPNO	19.753.250	16.947.707	36.700.957	11.058.585	12.329.780	23.388.365

/vi/ Ostali prihodi/troškovi od ulaganja

	2011.			2010.		
	Život	Neživot	Ukupno	Život	Neživot	Ukupno
	HRK	HRK	HRK	HRK	HRK	HRK
Prihodi od primljenih dividendi	0	799.423	799.423	1.483.480	3.269.500	4.752.980
Naplaćena potraživanja sa ispravka vrijednosti	142.720	42.997.609	43.140.329	0	6.165.940	6.165.940
Umanjenje vrijednosti danih zajmova	0	(55.375.156)	(55.375.156)	(1.662.266)	(28.291.289)	(29.953.555)
Umanjenje vrijednosti potraživanja za kamate	0	(7.885.875)	(7.885.875)	0	(10.595.694)	(10.595.694)
Troškovi platnog prometa	(488.589)	(3.236.004)	(3.724.593)	(442.905)	(3.524.954)	(3.967.859)
Ostali prihodi/troškovi	59.667	6.055.635	6.115.302	(8.277.112)	(12.203.100)	(20.480.212)
UKUPNO	(286.202)	(16.644.368)	(16.930.570)	(8.898.803)	(45.179.597)	(54.078.400)

5.3. Ostali prihodi

OPIS	31.12.2011.			31.12.2010.		
	Život	Neživot	Ukupno	Život	Neživot	Ukupno
	HRK	HRK	HRK	HRK	HRK	HRK
Prihodi od provizija i naknada	69.101	44.660.305	44.729.406	90.042	45.903.228	45.993.270
Ostali osigurateljno-tehnički prihodi, neto od reosiguranja	108.336	20.825.011	20.933.347	728.107	39.647.332	40.375.439
Ostali prihodi	1.361.321	213.761.067	215.122.388	1.832.993	244.744.866	246.577.859
Ukupno ostali prihodi	1.538.758	279.246.383	280.785.141	2.651.142	330.295.426	332.946.568

CROATIA OSIGURANJE d.d., Zagreb
Bilješke uz konsolidirane financijske izvještaje
za godinu koja je završila 31. prosinca 2011. godine

/i/ Prihodi od provizija i naknada

Prihodi od provizija i naknada u iznosu od 44.729.406 kuna (2010. godine u iznosu od 45.993.270 kunu) odnose se na provizije od reosiguravajućih društava po ugovorima o reosiguranju.

/ii/ Ostali osigurateljno-tehnički prihodi, neto od reosiguranja

O P I S	2011.			2010.		
	Život	Neživot	Ukupno	Život	Neživot	Ukupno
	HRK	HRK	HRK	HRK	HRK	HRK
Prihodi od garancijskog fonda	0	9.099.099	9.099.099	0	25.683.496	25.683.496
Prihodi od međunarodnih šteta	0	5.177.374	5.177.374	0	3.354.637	3.354.637
Prihodi od kamata na premiju	71.951	3.244.857	3.316.808	0	0	0
Prihodi od naknada za granična osiguranja	0	437.210	437.210	0	550.111	550.111
Prihodi od regresnih potraživanja	0	(6.505.939)	(6.505.939)	0	(5.077.527)	(5.077.527)
Ostali prihodi	36.385	9.372.410	9.408.795	728.107	15.136.615	15.864.722
UKUPNO	108.336	20.825.011	20.933.347	728.107	39.647.332	40.375.439

/iii/ Ostali prihodi

O P I S	2011.			2010.		
	Život	Neživot	Ukupno	Život	Neživot	Ukupno
	HRK	HRK	HRK	HRK	HRK	HRK
Prihodi od osiguravateljne djelatnosti	1.361.321	33.571.861	34.933.182	1.832.993	50.242.435	52.075.428
Prihodi od neosiguravateljne djelatnosti	0	180.189.206	180.189.206	0	194.502.431	194.502.431
UKUPNO	1.361.321	213.761.067	215.122.388	1.832.993	244.744.866	246.577.859

Prihodi od osiguravateljne djelatnosti

O P I S	2011.			2010.		
	Život	Neživot	Ukupno	Život	Neživot	Ukupno
	HRK	HRK	HRK	HRK	HRK	HRK
Prihodi od ukidanja dugoročnih rezervacija	1.150.000	9.806.276	10.956.276	861.390	4.510.982	5.372.372
Prihodi od uslužnih procjena	0	9.750.538	9.750.538	2.800	11.672.122	11.674.922
Prihodi od naplaćenih šteta od osiguranja	1.600	2.853.988	2.855.588	0	2.963.296	2.963.296
Naplaćena otpisana potraživanja	0	1.529.742	1.529.742	0	5.289.371	5.289.371
Prihod od prodaje materijalne imovine	6.073	1.472.109	1.478.182	0	77.585	77.585
Prihodi iz ranijih godina	0	1.089.758	1.089.758	0	0	0
Prihodi od subvencija i refundacija	0	25.728	25.728	0	271.023	271.023
Prihodi od stanica za tehnički pregled	0	0	0	0	13.436.801	13.436.801
Ostali prihodi	203.648	7.043.722	7.247.370	968.803	12.021.255	12.990.058
Ukupno	1.361.321	33.571.861	34.933.182	1.832.993	50.242.435	52.075.428

CROATIA OSIGURANJE d.d., Zagreb
Bilješke uz konsolidirane financijske izvještaje
za godinu koja je završila 31. prosinca 2011. godine

Prihodi od neosiguravateljne djelatnosti

O P I S	2011.	2010.
	HRK	HRK
Prihodi po osnovi financijskog i operativnog leasinga	34.076.995	67.966.195
Prihod od djelatnosti upravljanja mirovinskim fondom	34.918.686	32.021.614
Prihod od tehničkih pregleda	81.749.216	67.872.024
Prihod od ostalih djelatnosti	29.444.309	26.642.598
UKUPNO	180.189.206	194.502.431

6. UKUPNI RASHODI

O P I S	2011.			2010.		
	Život	Neživot	Ukupno	Život	Neživot	Ukupno
	HRK	HRK	HRK	HRK	HRK	HRK
Izdaci za osigurane slučajeve, neto	323.768.560	1.403.695.469	1.727.464.029	229.929.004	1.549.705.854	1.779.634.858
Promjena ostalih tehničkih pričuva, neto od reosiguranja	64.996.943	10.670.000	75.666.943	136.507.486	13.847.225	150.354.711
Promjena tehničkih pričuva životnih osiguranja kada ugovaratelj snosi rizik	(4.700.768)	0	(4.700.768)	(1.918.336)	0	(1.918.336)
Izdaci za povrate premija (bonusi i popusti), neto od reosiguranja	0	466.213	466.213	0	(3.614.102)	(3.614.102)
Poslovni rashodi (izdaci za obavljanje djelatnosti), neto	108.883.777	1.040.417.397	1.149.301.174	113.880.673	1.022.477.203	1.136.357.876
Ostali tehnički troškovi, neto od reosiguranja	190.956	84.668.049	84.859.005	305.749	82.178.583	82.484.332
Ostali troškovi, uključujući vrijednosna usklađenja	1.142.463	168.881.499	170.023.962	60.845	210.100.988	210.161.833
UKUPNO	494.281.931	2.708.798.627	3.203.080.558	478.765.421	2.874.695.751	3.353.461.172

6.1. Izdaci za osigurane slučajeve neto

O P I S	2011.			2010.		
	Život	Neživot	Ukupno	Život	Neživot	Ukupno
	HRK	HRK	HRK	HRK	HRK	HRK
Likvidirane štete						
Bruto iznos	329.935.998	1.614.599.709	1.944.535.707	230.501.346	1.695.479.590	1.925.980.936
Udio suosiguratelja	0	(40.489)	(40.489)	0	491.247	491.247
Udio reosiguratelja	0	(144.493.364)	(144.493.364)	0	(117.066.806)	(117.066.806)
Ukupno	329.935.998	1.470.065.857	1.800.001.855	230.501.346	1.578.904.031	1.809.405.377
Promjena pričuva za štete						
Bruto iznos	(6.163.009)	56.641.838	50.478.829	(572.342)	(29.198.177)	(29.770.519)
Udio reosiguratelja	(4.429)	(123.012.226)	(123.016.655)	0	0	0
Ukupno	(6.167.438)	(66.370.388)	(72.537.826)	(572.342)	(29.198.177)	(29.770.519)
UKUPNO	323.768.560	1.403.695.469	1.727.464.029	229.929.004	1.549.705.854	1.779.634.858

CROATIA OSIGURANJE d.d., Zagreb
Bilješke uz konsolidirane financijske izvještaje
za godinu koja je završila 31. prosinca 2011. godine

6.2. Promjena ostalih tehničkih pričuva, neto od reosiguranja

O P I S	2011.			2010.		
	Život	Neživot	Ukupno	Život	Neživot	Ukupno
	HRK	HRK	HRK	HRK	HRK	HRK
Promjena matematičke pričuve osiguranja						
Bruto iznos	65.149.825	0	65.149.825	136.505.904	0	136.505.904
Udio reosiguratelja	(152.882)	0	(152.882)	1.582	0	1.582
Ukupno	64.996.943	0	64.996.943	136.507.486	0	136.507.486
Promjena ostalih tehničkih pričuva, neto od reosiguranja						
Bruto iznos	0	10.670.000	10.670.000	0	13.847.225	13.847.225
Ukupno	0	10.670.000	10.670.000	0	13.847.225	13.847.225
UKUPNO	64.996.943	10.670.000	75.666.943	136.507.486	13.847.225	150.354.711

6.3. Promjena tehničkih pričuva životnih osiguranja kada ugovaratelj snosi rizik

O P I S	2011.			2010.		
	Život	Neživot	Ukupno	Život	Neživot	Ukupno
	HRK	HRK	HRK	HRK	HRK	HRK
Promjena tehničkih pričuva životnih osiguranja kada ugovaratelj snosi rizik	(4.700.768)	0	(4.700.768)	(1.918.336)	0	(1.918.336)
UKUPNO	(4.700.768)	0	(4.700.768)	(1.918.336)	0	(1.918.336)

6.4. Izdaci za povrate premija (bonusi i popusti), neto od reosiguranja

O P I S	2011.			2010.		
	Život	Neživot	Ukupno	Život	Neživot	Ukupno
	HRK	HRK	HRK	HRK	HRK	HRK
Promjena pričuva za povrate premija ovisne o rezultatu (bonusi)	0	104.981	104.981	0	390.424	390.424
Promjena pričuva za povrate premija neovisni o rezultatu (popusti)	0	361.232	361.232	0	(4.004.526)	(4.004.526)
UKUPNO	0	466.213	466.213	0	(3.614.102)	(3.614.102)

CROATIA OSIGURANJE d.d., Zagreb
Bilješke uz konsolidirane financijske izvještaje
za godinu koja je završila 31. prosinca 2011. godine

6.5. Poslovni rashodi (izdaci za obavljanje djelatnosti), neto

O P I S	2011.			2010.		
	Život	Neživot	Ukupno	Život	Neživot	Ukupno
	HRK	HRK	HRK	HRK	HRK	HRK
Troškovi pribave						
Provizija	25.822.347	176.517.443	202.339.790	27.414.311	152.594.619	180.008.930
Ostali troškovi pribave	9.467.816	123.177.081	132.644.897	12.991.958	149.729.940	162.721.898
Promjena razgraničenih troškova pribave	0	(3.457.139)	(3.457.139)	0	1.627.546	1.627.546
Ukupno	35.290.163	296.237.385	331.527.548	40.406.269	303.952.105	344.358.374
Troškovi uprave (administrativni troškovi)						
Amortizacija materijalne imovine	1.944.285	54.451.779	56.396.064	2.069.428	55.150.513	57.219.941
Plaće, porezi i doprinosi iz i na plaće	44.308.600	380.279.989	424.588.589	42.779.247	385.889.195	428.668.442
Ostali troškovi uprave	27.340.729	309.448.244	336.788.973	28.625.729	277.485.390	306.111.119
Ukupno	73.593.614	744.180.012	817.773.626	73.474.404	718.525.098	791.999.502
UKUPNO	108.883.777	1.040.417.397	1.149.301.174	113.880.673	1.022.477.203	1.136.357.876

/i-1/ Provizija

O P I S	2011.			2010.		
	Život	Neživot	Ukupno	Život	Neživot	Ukupno
	HRK	HRK	HRK	HRK	HRK	HRK
Troškovi provizija po kreditnim karticama i pos uređajima	577.683	15.349.393	15.927.076	633.426	10.594.837	11.228.263
Troškovi provizija povjerenika	2.186.338	13.606.233	15.792.571	2.535.842	11.946.141	14.481.983
Troškovi provizija zaposlenicima	6.310.635	45.623.154	51.933.789	6.076.349	37.810.321	43.886.670
Troškovi provizije banaka, agencija i špeditera	10.060.872	69.682.997	79.743.869	13.730.973	64.696.350	78.427.323
Troškovi provizija stanica za tehnički pregled vozila	0	7.243.202	7.243.202	0	6.156.167	6.156.167
Ostali troškovi provizija	6.686.819	25.012.464	31.699.283	4.437.721	21.390.803	25.828.524
UKUPNO	25.822.347	176.517.443	202.339.790	27.414.311	152.594.619	180.008.930

/i-2/ Ostali troškovi pribave

O P I S	2011.			2010.		
	Život	Neživot	Ukupno	Život	Neživot	Ukupno
	HRK	HRK	HRK	HRK	HRK	HRK
Troškovi promidžbe	7.903.351	59.328.672	67.232.023	11.365.107	100.152.867	111.517.974
Troškovi izdavanja polica	330.459	4.571.805	4.902.264	108.973	2.726.658	2.835.631
Ostali neposredni troškovi pribave	1.234.006	59.276.604	60.510.610	1.517.878	46.850.415	48.368.293
UKUPNO	9.467.816	123.177.081	132.644.897	12.991.958	149.729.940	162.721.898

CROATIA OSIGURANJE d.d., Zagreb
Bilješke uz konsolidirane financijske izvještaje
za godinu koja je završila 31. prosinca 2011. godine

/ii-1/ Amortizacija

O P I S	2011.			2010.		
	Život	Neživot	Ukupno	Život	Neživot	Ukupno
	HRK	HRK	HRK	HRK	HRK	HRK
Amortizacija nematerijalne imovine	25.492	3.692.444	3.717.935	261.869	2.518.018	2.779.887
Amortizacija materijalne imovine	1.918.793	50.759.335	52.678.129	1.807.559	52.632.495	54.440.054
UKUPNO	1.944.285	54.451.779	56.396.064	2.069.428	55.150.513	57.219.941

/ii-2/ Plaće, porezi i doprinosi iz i na plaće

O P I S	2011.			2010.		
	Život	Neživot	Ukupno	Život	Neživot	Ukupno
	HRK	HRK	HRK	HRK	HRK	HRK
Neto plaće i naknade	25.789.268	220.011.975	245.801.243	24.341.589	214.537.606	238.879.195
Porezi i doprinosi iz plaća	11.691.885	104.813.835	116.505.720	12.172.758	115.615.517	127.788.275
Doprinosi na plaće	6.827.447	55.454.179	62.281.626	6.264.900	55.736.072	62.000.972
UKUPNO	44.308.600	380.279.989	424.588.589	42.779.247	385.889.195	428.668.442

/ii-3/ Ostali troškovi uprave

O P I S	2011.			2010.		
	Život	Neživot	Ukupno	Život	Neživot	Ukupno
	HRK	HRK	HRK	HRK	HRK	HRK
Utrošeni materijal	1.490.930	18.293.916	19.784.846	1.455.900	13.848.477	15.304.377
Potrošena energija	1.470.475	15.458.444	16.928.919	1.300.757	13.223.305	14.524.062
Troškovi usluga	9.734.470	95.659.767	105.394.237	9.681.856	92.693.429	102.375.285
Reprezentacija iz promidžbe	178.936	4.347.811	4.526.747	204.779	4.371.372	4.576.151
Dugoročne rezerve za troškove i rizike	0	35.388.362	35.388.362	0	7.839.284	7.839.284
Dnevnice i troškovi prijevoza na služb.putov.	476.640	3.902.029	4.378.669	269.913	2.307.582	2.577.495
Troškovi prijevoza na rad i s rada	1.545.147	12.860.144	14.405.291	1.507.495	12.248.693	13.756.188
Ostale naknade djelatnicima po kolekt.ugovoru	7.886.986	73.585.856	81.472.842	9.063.160	73.362.986	82.426.146
Naknade iz poslovanja po ugovorima	340.688	5.571.611	5.912.299	291.729	4.437.156	4.728.885
Troškovi reprezentacije	345.386	4.809.456	5.154.842	255.042	3.703.786	3.958.828
Premije osiguranja	1.486.082	9.391.096	10.877.178	1.294.218	7.479.681	8.773.899
Doprinosi i naknade	788.434	9.060.081	9.848.515	696.701	12.414.953	13.111.654
Ostali razni troškovi i rashodi	1.596.555	21.119.671	22.716.226	2.604.179	29.554.686	32.158.865
UKUPNO	27.340.731	309.448.244	336.788.975	28.625.726	277.485.390	306.111.119

CROATIA OSIGURANJE d.d., Zagreb
Bilješke uz konsolidirane financijske izvještaje
za godinu koja je završila 31. prosinca 2011. godine

6.6. Ostali troškovi

/i/ Ostali tehnički troškovi osiguranja, neto od reosiguranja

OPIS	31.12.2011.			31.12.2010.		
	Život	Neživot	Ukupno	Život	Neživot	Ukupno
	HRK	HRK	HRK	HRK	HRK	HRK
Troškovi za preventivnu djelatnost	0	6.101.039	6.101.039	0	3.271.962	3.271.962
Ostali tehnički troškovi osiguranja	190.956	78.567.010	78.757.966	305.749	78.906.621	79.212.370
UKUPNO	190.956	84.668.049	84.859.005	305.749	82.178.583	82.484.332

/ii/ Ostali tehnički troškovi osiguranja

OPIS	31.12.2011.			31.12.2010.		
	Život	Neživot	Ukupno	Život	Neživot	Ukupno
	HRK	HRK	HRK	HRK	HRK	HRK
Doprinosi za zdravstveno osiguranje iz premije autoodgovornosti	0	48.498.968	48.498.968	0	47.913.182	47.913.182
Naknada za garancijski fond	0	9.990.620	9.990.620	0	11.205.767	11.205.767
Naknada za vatrogasni doprinos	0	7.855.120	7.855.120	0	8.679.498	8.679.498
Naknada Hrvatskom uredu za osiguranje	59.140	3.402.321	3.461.461	0	2.479.072	2.479.072
Naknada nadzornom tijelu	105.526	1.736.505	1.842.031	147.081	1.505.271	1.652.352
Ostali osigurateljno tehnički troškovi	26.259	7.447.195	7.473.454	153.004	3.956.332	4.109.336
Naknadno utvrđ.rashodi	0	0	0	0	752.168	752.168
Ostali troškovi	31	5.737.320	5.737.351	5.664	5.687.293	5.692.957
UKUPNO	190.956	84.668.049	84.859.005	305.749	82.178.583	82.484.332

6.7. Ostali troškovi uključujući vrijednosna usklađenja

OPIS	31.12.2011.			31.12.2010.		
	Život	Neživot	Ukupno	Život	Neživot	Ukupno
	HRK	HRK	HRK	HRK	HRK	HRK
Troškovi osigurateljnih djelatnosti	1.142.463	37.098.076	38.240.539	60.845	42.379.871	42.440.716
Troškovi neosigurateljnih djelatnosti	0	131.783.423	131.783.423	0	167.721.117	167.721.117
UKUPNO	1.142.463	168.881.499	170.023.962	60.845	210.100.988	210.161.833

CROATIA OSIGURANJE d.d., Zagreb
Bilješke uz konsolidirane financijske izvještaje
za godinu koja je završila 31. prosinca 2011. godine

/i/ Troškovi neosigurateljnih djelatnosti

O P I S	2011.	2010.
	HRK	HRK
Troškovi sirovina, materijala, energije i sl.	6.330.244	5.486.769
Troškovi usluga	17.196.530	23.727.873
Amortizacija	26.987.549	38.589.117
Troškovi osoblja	32.083.116	32.680.663
Nabavna vrijednost prodane imovine	3.968.502	4.516.572
Vrijednosno usklađenje	4.788.877	20.405.397
Rezerviranja	37.164	0
Troškovi kamata	11.182.818	20.014.899
Ostali troškovi	29.208.623	22.299.827
UKUPNO	131.783.423	167.721.117

7. Porez na dobit

Porez na dobit obračunat sukladno zakonskim propisima zemalja u kojima posluju pojedine članice Grupe.

8. Zarada po dionici za Maticu

O P I S	2011.	2010.
	HRK	HRK
Neto dobit razdoblja	78.666.745	43.603.886
Manje: dividende povlaštenih dionica	(980.000)	(980.000)
Neto dobit razdoblja po redovnoj dionici	77.686.745	42.623.886
Ponderirani prosjek redovnih dionica osim vlastitih	307.598	307.598
Zarada po dionici	252,56	138,58

CROATIA OSIGURANJE d.d., Zagreb
Bilješke uz konsolidirane financijske izvještaje
za godinu koja je završila 31. prosinca 2011. godine

BILJEŠKE UZ BILANCU

9. Nematerijalna imovina

OPIS	Osnivački izdaci	Izdaci za razvoj	Ostala nematerijalna imovina	Nematerijalna imovina u pripremi	Ukupno
	HRK	HRK	HRK	HRK	HRK
Nabavna vrijednost					
Stanje 1. siječnja 2010. godine	2.223.653	14.296.456	79.493.574	920.558	96.934.241
Ispravak početnog stanja	(109.373)	0	(1.007.667)	302.797	(814.243)
Povećanje	0	236.994	3.732.439	5.799.216	9.768.649
Prodaja i rashodovanje	0	(15.775)	(2.255.451)	(651.057)	(2.922.283)
Stanje 31. prosinca 2010. godine	2.114.280	14.517.675	79.962.895	6.371.514	102.966.364
Ispravak početnog stanja	(2.058.997)	0	2.203.788	3.992	148.783
Povećanje	0	757.909	5.951.440	(4.825.877)	1.883.472
Prodaja i rashodovanje	0	0	(3.402.130)	(5.409)	(3.407.539)
Stanje 31. prosinca 2010. godine	55.283	15.275.584	84.715.993	1.544.220	101.591.080
Ispravak vrijednosti					
Stanje 1. siječnja 2010. godine	264.528	10.671.011	63.884.885	0	74.820.424
Ispravak početnog stanja	(92.706)	0	(1.430.512)	0	(1.523.218)
Amortizacija tijekom 2010. godine	61.497	1.308.885	4.424.421	0	5.794.803
Prodaja i rashodovanje	0	(15.775)	(1.562.823)	0	(1.578.598)
Stanje 31. prosinca 2010. godine	233.319	11.964.121	65.315.971	0	77.513.411
Ispravak početnog stanja	(178.419)	0	230.346	0	51.927
Amortizacija tijekom 2011. godine	0	1.394.125	4.738.377	0	6.132.502
Prodaja i rashodovanje	0	0	(3.212.125)	0	(3.212.125)
Stanje 31. prosinca 2011. godine	54.900	13.358.246	67.072.569	0	80.485.715
Sadašnja vrijednost					
1. siječnja 2010. godine	1.959.125	3.625.445	15.608.689	920.558	22.113.817
31. prosinca 2010. godine	1.880.961	2.553.554	14.646.924	6.371.514	25.452.953
31. prosinca 2011. godine	383	1.917.338	17.643.424	1.544.220	21.105.365

CROATIA OSIGURANJE d.d., Zagreb
Bilješke uz konsolidirane financijske izvještaje
za godinu koja je završila 31. prosinca 2011. godine

10. Zemljišta i građevinski objekti koji služe za provođenje djelatnosti
/i/ Nekretnine

OPIS	Zemljište	Građevinski objekti	Imovina u pripremi	Dani predujmovi	Ukupno
	HRK	HRK	HRK	HRK	HRK
NABAVNA VRIJEDNOST					
Stanje 1. siječnja 2010. godine	268.690.230	1.332.031.618	25.677.324	3.972.619	1.630.371.791
Ispravak početnog stanja	21.022	(905.504)	4.717	0	(879.765)
Revalorizacija	0	1.917.591	0	0	1.917.591
Povećanje	6.161.971	1.075.545	23.165.400	14.111.826	44.514.742
Prijenos sa imovine u pripremi	0	20.238.542	(31.144.204)	(15.225.181)	(26.130.843)
Prijenos sa / na	0	(15.689)	0	0	(15.689)
Donos sa zemljišta i građ. objekata koji ne služe za provođenje djelatnosti	0	6.766.874	0	0	6.766.874
Prijenos na zemljište i građ. objekte koji ne služe za provođenje djelatnosti	3.120.542	(7.881.944)	0	0	(4.761.402)
Prodaja ili rashodovanje	0	(1.220)	0	0	(1.220)
Stanje 31. prosinca 2010. godine	277.993.765	1.353.225.813	17.703.237	2.859.264	1.651.782.079
Ispravak početnog stanja	38.666	1.228.350	9.017	99.067	1.375.100
Revalorizacija	855.606	16.147.438	0	0	17.003.044
Povećanje	595.356	389.352	14.206.160	280.994	15.471.862
Prijenos sa imovine u pripremi	0	4.291.208	(4.291.208)	0	0
Prijenos sa/na	(4.066.765)	(2.518.210)	(8.971.744)	(4.157)	(15.560.876)
Donos sa zemljišta i građ. objekata koji ne služe za provođenje djelatnosti	389.947	2.098.933	0	0	2.488.880
Prijenos na zemljište i građ. objekte koji ne služe za provođenje djelatnosti	(800.158)	(9.444.529)	0	0	(10.244.687)
Prodaja ili rashodovanje	(3.904.279)	(29.022)	0	0	(3.933.301)
Stanje 31. prosinca 2011. godine	271.102.138	1.365.389.333	18.655.462	3.235.168	1.658.382.101
ISPRAVAK VRIJEDNOSTI					
Stanje 1. siječnja 2010. godine	12.595.834	230.616.938	0	0	243.212.772
Ispravak početnog stanja	(12.595.834)	12.564.800	0	0	(31.034)
Amortizacija na učinak revalorizacije	0	6.682.980	0	0	6.682.980
Amortizacija za 2010. godinu	0	27.249.312	0	0	27.249.312
Prijenos sa / na	0	(112.900)	0	0	(112.900)
Prijenos na zemljište i građ. objekte koji ne služe za provođenje djelatnosti	0	(1.732.354)	0	0	(1.732.354)
Rashod	0	(1.222)	0	0	(1.222)
Stanje 31. prosinca 2010. godine	0	275.267.551	0	0	275.267.551
Ispravak početnog stanja	0	155.140	0	0	155.140
Amortizacija na učinak revalorizacije	0	5.787.939	0	0	5.787.939
Amortizacija za 2011. godinu	0	28.239.368	0	0	28.239.368
Prijenos na zemljište i građ. objekte koji ne služe za provođenje djelatnosti	0	(2.536.397)	0	0	(2.536.397)
Prodaja ili rashodovanje	0	(25.037)	0	0	(25.037)
Stanje 31. prosinca 2011. godine	0	306.888.568	0	0	306.888.568
SADAŠNJA VRIJEDNOST					
Stanje 1. siječnja 2010. godine	256.094.396	1.101.414.680	25.677.324	3.972.619	1.387.159.019
Stanje 31. prosinca 2010. godine	277.993.765	1.077.958.262	17.703.237	2.859.264	1.376.514.528
Stanje 31. prosinca 2011. godine	271.102.138	1.058.500.763	18.655.462	3.235.168	1.351.493.533

CROATIA OSIGURANJE d.d., Zagreb
Bilješke uz konsolidirane financijske izvještaje
za godinu koja je završila 31. prosinca 2011. godine

11. Ulaganja

OPIS	31.12.2011.			31.12.2010.		
	Život	Neživot	Ukupno	Život	Neživot	Ukupno
	HRK	HRK	HRK	HRK	HRK	HRK
Ulaganja u zemljišta i građevinske objekte koji nisu za djelatnost	437.198	968.976.989	969.414.187	0	816.718.189	816.718.189
Ulaganja u podružnice, pridružena društva i zajednička ulaganja	0	17.607.194	17.607.194	0	19.140.022	19.140.022
Ostala financijska ulaganja	2.022.797.759	2.747.675.815	4.770.473.574	2.013.905.095	2.861.212.266	4.875.117.361
UKUPNO	2.023.234.957	3.734.259.998	5.757.494.955	2.013.905.095	3.697.070.477	5.710.975.572

11.1. Ulaganja u zemljište i građevinske objekte koji ne služe za provođenje djelatnosti

/i/ Ulaganja po trošku nabave

OPIS	Zemljište	Građevinski objekti	Imovina u pripremi	Ukupno
	HRK	HRK	HRK	HRK
NABAVNA VRIJEDNOST				
Stanje 1. siječnja 2010.	25.430.592	129.628.000	5.198.951	160.257.542
Povećanje	56.959	(3.454.079)	(5.071.667)	(8.468.787)
Prijenos sa imovine u pripremi	0	0	(10.644)	(10.644)
Prijenos na zemljište i građevinske objekte koji služe za provođenje djelatnosti	(4.608.896)	0	0	(4.608.896)
Prodaja ili rashodovanje	0	(150.471)	0	(150.471)
Stanje 31. prosinca 2010. godine	20.878.656	126.023.450	116.640	147.018.746
Povećanje	1.672.759	1.573.615	4.191.214	7.437.588
Prijenos sa imovine u pripremi	0	4.184.783	(4.184.783)	0
Donos sa zemljišta i građ. objekata koji služe za obavljanje djelatnosti	800.158	10.404.741	0	11.204.899
Prodaja ili rashodovanje	0	(821.233)	0	(821.233)
Stanje 31. prosinca 2011. godine	23.351.573	141.365.356	123.071	164.840.000
ISPRAVAK VRIJEDNOSTI				
Stanje 1. siječnja 2010.	0	13.592.344	0	13.592.344
Amortizacija tijekom 2010. godine	0	3.067.251	0	3.067.251
Stanje 31. prosinca 2010. godine	0	16.659.595	0	16.659.595
Amortizacija tijekom 2011. godine	0	2.957.643	0	2.957.643
Prodaja ili rashodovanje	0	(268.263)	0	(268.263)
Stanje 31. prosinca 2011. godine	0	19.348.974	0	19.348.974
SADAŠNJA VRIJEDNOST				
Stanje 1. siječnja 2010. godine	25.430.593	116.035.655	5.198.951	146.665.200
Stanje 31. prosinca 2010. godine	20.878.656	109.363.855	116.640	130.359.151
Stanje 31. prosinca 2011. godine	23.351.573	122.016.381	123.071	145.491.025

CROATIA OSIGURANJE d.d., Zagreb
Bilješke uz konsolidirane financijske izvještaje
za godinu koja je završila 31. prosinca 2011. godine

/ii/ po fer vrijednosti kroz RDG-e

OPIS	Ulaganja
	HRK
Stanje 1. siječnja 2010. godine	653.700.604
Ispravak poč.stanja	(3.835.779)
Prijenos na zemljište i građevinske objekte za provođenje djelatnosti	(2.463.211)
Donos sa zemljišta i građevinskih objekata za provođenje djelatnosti	15.783.020
Povećanje fer vrijednosti priznato u korist računa dobiti i gubitka	5.137.070
Smanjenje fer vrijednosti na teret računa dobiti i gubitka	(32.676.564)
Novonabavljeno u tijeku godine	55.785.202
Imovina koja ne služi za obavljanje djelatnosti u pripremi	11.801.447
Prodano u tijeku godine	(16.872.752)
Stanje 31. prosinca 2010. godine	686.359.037
Ispravak početnog stanja	(20.174)
Prijenos na zemljište i građevinske objekte za provođenje djelatnosti	(6.165.310)
Donos sa zemljišta i građevinskih objekata za provođenje djelatnosti	6.133.378
Povećanje fer vrijednosti priznato u korist računa dobiti i gubitka	56.199.957
Smanjenje fer vrijednosti na teret računa dobiti i gubitka	(27.837.087)
Imovina koja ne služi za obavljanje djelatnosti u pripremi	4.238.016
Novonabavljeno u tijeku godine	105.600.229
Prodano u tijeku godine	(584.884)
Stanje 31. prosinca 2011. godine	823.923.162

11.2. Ulaganja u podružnice, pridružena društva i sudjelovanje u zajedničkim ulaganjima

O P I S	31.12.2011.			31.12.2010.		
	Život	Neživot	Ukupno	Život	Neživot	Ukupno
	HRK	HRK	HRK	HRK	HRK	HRK
Dionice i udjeli u podružnicama	0	0	0	0	429.012	429.012
Dionice i udjeli u pridruženim društvima	0	16.294.632	16.294.632	0	17.891.112	17.891.112
Sudjelovanje u zajedničkim pothvatima	0	1.312.562	1.312.562	0	819.898	819.898
UKUPNO	0	17.607.194	17.607.194	0	19.140.022	19.140.022

CROATIA OSIGURANJE d.d., Zagreb
Bilješke uz konsolidirane financijske izvještaje
za godinu koja je završila 31. prosinca 2011. godine

/i/ Dionice i udjeli u podružnicama

OPIS			31.12.2011.		31.12.2010.	
	Djelatnost	Država	Postotak	Vrijednost	Postotak	Vrijednost
			vlasništva	Ulaganja	vlasništva	Ulaganja
			%	HRK	%	HRK
Zagos d.o.o. u likvidaciji, Zabok	Zastupanje u osiguranju	Hrvatska	0%	0	100%	429.012
UKUPNO				0		429.012

/ii/ Dionice i udjeli u pridruženim društvima

OPIS			31.12.2011.		31.12.2010.	
	Djelatnost	Država	Postotak	Vrijednost	Postotak	Vrijednost
			Vlasništva	Ulaganja	vlasništva	Ulaganja
			%	HRK	%	HRK
Autoprijevoz d.d., Otočac	Transport	Hrvatska	32,78%	2.966.400	32,78%	4.449.600
Brioni d.d., Pula	Trgovina	Hrvatska	25,57%	4.259.700	25,57%	4.259.700
Strmec projekt d.o.o.	Kupnja i prodaja vlastitih nekretnina	Hrvatska	49,76%	8.513.332	49,76%	8.513.332
STP Agroservis d.o.o.	Stanica za tehnički pregled	Hrvatska	37,00%	555.200	37,00%	555.200
Reumal d.o.o. Fojnica	Centar za medicinsku rehabilitaciju	BiH	0%	0	2,79%	113.280
UKUPNO				16.294.632		17.891.112

/iii/ Sudjelovanje u zajedničkim pothvatima

OPIS			31.12.2011.		31.12.2010.	
	Država		Vrijednost	Vrijednost	Vrijednost	Vrijednost
			Ulaganja	Ulaganja	Ulaganja	Ulaganja
			HRK	HRK	HRK	HRK
Nacionalni biro za osiguranje Skopje	Makedonija		1.173.369		680.705	
Potraživanja za udružena sredstva H.U.O.	Hrvatska		139.193		139.193	
UKUPNO			1.312.562		819.898	

CROATIA OSIGURANJE d.d., Zagreb
Bilješke uz konsolidirane financijske izvještaje
za godinu koja je završila 31. prosinca 2011. godine

11.3. Ostala financijska ulaganja

O P I S	31.12.2011.			31.12.2010.		
	Život	Neživot	Ukupno	Život	Neživot	Ukupno
	HRK	HRK	HRK	HRK	HRK	HRK
Ulaganja koja se drže do dospijeca	1.312.794.201	918.652.533	2.231.446.734	1.229.341.654	793.103.148	2.022.444.802
Ulaganja raspoloživa za prodaju	60.422.034	198.835.404	259.257.438	115.155.930	324.509.104	439.665.034
Ulaganja po fer vrijednosti kroz RDG	200.501.903	383.929.651	584.431.554	180.044.882	312.855.268	492.900.150
Depoziti, zajmovi i potraživanja	449.079.621	1.246.258.227	1.695.337.848	489.362.629	1.430.744.746	1.920.107.375
UKUPNO	2.022.797.759	2.747.675.815	4.770.473.574	2.013.905.095	2.861.212.266	4.875.117.361

/i/ Ulaganja koja se drže do dospijeca

O P I S	31.12.2011.			31.12.2010.		
	Život	Neživot	Ukupno	Život	Neživot	Ukupno
	HRK	HRK	HRK	HRK	HRK	HRK
Dužnički vrijednosni papiri i drugi VP sa fiksnim prihodom						
Državne obveznice	1.154.961.020	609.097.711	1.764.058.731	1.061.216.726	540.497.688	1.601.714.414
Korporativne obveznice	35.790.852	142.516.621	178.307.473	60.463.734	132.116.208	192.579.942
Obveznice lokalne uprave	4.301.384	0	4.301.384	4.717.611	0	4.717.611
Ukupno	1.195.053.256	751.614.332	1.946.667.588	1.126.398.071	672.613.896	1.799.011.967
Trezorski zapisi	94.282.749	161.413.762	255.696.512	63.336.140	100.224.500	163.560.640
Komercijalni zapisi	23.458.196	5.624.438	29.082.634	39.607.443	20.264.752	59.872.195
UKUPNO	1.312.794.201	918.652.533	2.231.446.734	1.229.341.654	793.103.148	2.022.444.802

/ii/ Ulaganja koja su raspoloživa za prodaju

	31.12.2011.			31.12.2010.		
	Život	Neživot	Ukupno	Život	Neživot	Ukupno
	HRK	HRK	HRK	HRK	HRK	HRK
<u>Dionice, udjeli i drugi vrijednosni papiri koji donose promjenjiv prihod</u>						
- kotiraju na burzi	24.314.237	80.129.730	104.443.967	54.417.013	162.010.790	216.427.803
- ne kotiraju na burzi	0	39.786.690	39.786.690	0	43.900.559	43.900.559
	24.314.237	119.916.420	144.230.657	54.417.013	205.911.349	260.328.362
<u>Udjeli u investicijskim fondovima</u>	36.107.797	78.918.984	115.026.781	60.738.917	118.597.755	179.336.672
UKUPNO	60.422.034	198.835.404	259.257.438	115.155.930	324.509.104	439.665.034

CROATIA OSIGURANJE d.d., Zagreb
Bilješke uz konsolidirane financijske izvještaje
za godinu koja je završila 31. prosinca 2011. godine

/iii/ Ulaganja po fer vrijednosti kroz račun dobiti i gubitka:

O P I S	31.12.2011.			31.12.2010.		
	Život	Neživot	Ukupno	Život	Neživot	Ukupno
	HRK	HRK	HRK	HRK	HRK	HRK
Dionice, udjeli i drugi vrijednosni papiri koji donose promjenjiv prihod	0	8.214.287	8.214.287	0	2.280.341	2.280.341
Dužnički vrijednosni papiri i drugi vrijednosni papiri s fiksnim prihodom	83.590.987	110.355.342	193.946.329	9.879.000	42.510.883	52.389.883
Udjeli u investicijskim fondovima	116.910.916	265.360.022	382.270.938	170.165.882	268.064.044	438.229.926
UKUPNO	200.501.903	383.929.651	584.431.554	180.044.882	312.855.268	492.900.150

/iv/ Depoziti, zajmovi i potraživanja

OPIS	31.12.2011.			31.12.2010.		
	Život	Neživot	Ukupno	Život	Neživot	Ukupno
	HRK	HRK	HRK	HRK	HRK	HRK
Depoziti	391.748.372	860.039.830	1.251.788.202	418.990.841	1.014.014.058	1.433.004.899
Zajmovi	56.645.349	381.059.384	437.704.733	69.709.704	391.404.689	461.114.393
Ostali zajmovi i potraživanja	685.900	5.159.013	5.844.913	662.084	25.325.999	25.988.083
UKUPNO	449.079.621	1.246.258.227	1.695.337.848	489.362.629	1.430.744.746	1.920.107.375

/iv-1/ U Bilanci na 31. prosinca 2011. godine, pod pozicijom depoziti evidentiran je i hibridni depozit u iznosu od 150.000.000 kn položen kod Hrvatske poštanske banke d.d., Zagreb temeljem Ugovora o ulaganju u dopunski kapital Banke.

/iv-2/ Zajmovi

OPIS	31.12.2011.			31.12.2010		
	Život	Neživot	Ukupno	Život	Neživot	Ukupno
	HRK	HRK	HRK	HRK	HRK	HRK
Bruto iznos	59.404.229	570.624.700	630.028.929	71.475.680	534.975.661	606.451.341
Umanjenje vrijednosti	(2.758.880)	(189.565.316)	(192.324.196)	(1.765.976)	(143.570.972)	(145.336.948)
UKUPNO	56.645.349	381.059.384	437.704.733	69.709.704	391.404.689	461.114.393

CROATIA OSIGURANJE d.d., Zagreb
Bilješke uz konsolidirane financijske izvještaje
za godinu koja je završila 31. prosinca 2011. godine

Rokovi dospijeaća odobrenih zajmova prikazani su, kako slijedi:

OPIS	31.12.2011.			31.12.2010.		
	Život	Neživot	Ukupno	Život	Neživot	Ukupno
	HRK	HRK	HRK	HRK	HRK	HRK
Do 1 godine	38.332.658	321.632.893	359.965.551	38.758.271	256.311.525	295.069.796
Od 1 do 5 godina	9.990.437	53.673.386	63.663.823	22.317.057	129.381.231	151.698.288
Preko 5 godina	8.322.254	5.753.105	14.075.359	8.634.376	5.711.933	14.346.309
UKUPNO	56.645.349	381.059.384	437.704.733	69.709.704	391.404.689	461.114.393

Struktura zajmova prema instrumentima osiguranja povrata prikazana je, kako slijedi:

OPIS	31.12.2011.			31.12.2010.		
	Život	Neživot	Ukupno	Život	Neživot	Ukupno
	HRK	HRK	HRK	HRK	HRK	HRK
Garancije poslovnih banaka	0	12.421.961	12.421.961	460.708	21.094.448	21.555.156
Vinkulirane police životnih osiguranja	46.310.556	0	46.310.556	55.647.466	0	55.647.466
Hipoteke i fiducije nekretnina	7.709.840	368.441.985	376.151.825	7.899.297	368.434.719	376.334.016
Ostali instrumenti osiguranja	2.624.953	195.438	2.820.391	5.702.233	1.875.522	7.577.755
UKUPNO	56.645.349	381.059.384	437.704.733	69.709.704	391.404.689	461.114.393

CROATIA OSIGURANJE d.d., Zagreb
Bilješke uz konsolidirane financijske izvještaje
za godinu koja je završila 31. prosinca 2011. godine

11.4. Ročna struktura ulaganja

Pregled ulaganja po ročnosti na dan 31. prosinca 2011. godine:

	ŽIVOT					NEŽIVOT					UKUPNO				
	Do 1 godine	1-3 godine	3-5 godina	5-10 godine	Ukupno	Do 1 godine	1-3 godine	3-5 godina	5-10 godine	Ukupno	Do 1 godine	1-3 godine	3-5 godina	5-10 godine	Ukupno
Ulaganja u nekretnine	0	0	0	437.198	437.198	123.071	0	0	968.853.918	968.976.989	123.071	0	0	969.291.116	969.414.187
Ulaganja u podružnice i pridružena društva	0	0	0	0	0	9.825.893	0	0	7.7810.300	17.607193	9.825.893	0	0	7.7810.300	17.607.194
Obveznice	276.945.026	240.741.125	172.927.733	504.439.372	1.195.053.256	276.871.845	344.493.460	74.828.557	174.178.275	870.372.137	553.816.872	585.234.585	247.756.290	678.617.646	2.065.425.393
Trezorski zapisi	1.708.701	0	0	0	1.708.701	48.280.396	0	0	0	48.280.396	49.989.097	0	0	0	49.989.097
Komercijalni zapisi	18.709.804	0	0	0	18.709.804	0	0	0	0	0	18.709.804	0	0	0	18.709.804
Ostala ulaganja	97.322.440	0	0	0	97.322.440	0	0	0	0	0	97.322.440	0	0	0	97.322.440
Ulaganja koja se drže do dospeljeka	394.685.971	240.741.125	172.927.733	504.439.372	1.312.794.201	325.152.241	344.493.460	74.828.557	174.178.275	918.652.533	719.838.212	585.234.585	247.756.290	678.617.647	2.231.446.734
Dionice	0	24.314.237	0	0	24.314.237	14.051.514	27.575.298	17.189.190	24.430.074	83.246.076	14.051.514	51.889.535	17.189.190	24.430.074	107.560.313
Udjeli u fondovima	6.806.268	23.733.529	5.568.000	0	36.107.797	15.285.633	19.463.498	42.402.866	1.766.987	78.918.984	22.091.901	43.197.027	47.970.866	1.766.987	115.026.781
Udjeli u trgovačkim društvima	0	0	0	0	0	0	36.670.344	0	0	36.670.344	0	36.670.344	0	0	36.670.344
Ulaganja raspoloživa za prodaju	6.806.268	48.047.766	5.568.000	0	60.422.034	29.337.147	83.709.140	59.592.056	26.197.061	198.835.404	36.143.415	131.756.906	65.160.056	26.197.061	259.257.438
Obveznice	0	0	14.913.997	68.676.990	83.590.987	0	4.867.500	24.503.997	68.457.344	97.828.841	0	4.867.500	39.417.994	137.134.334	181.419.828
Dionice	0	0	0	0	0	5.254.204	2.959.701	0	0	8.213.905	5.254.204	2.959.701	0	0	8.213.905
Trezorski zapisi	0	0	0	0	0	123.620.886	0	0	0	123.620.886	123.620.886	0	0	0	123.620.886
Udjeli u fondovima	116.910.916	0	0	0	116.910.916	153.918.609	0	347.028	0	154.265.637	270.829.525	0	347.028	0	271.176.553
Ulaganja po fer vrijednosti kroz RDG	116.910.916	0	14.913.997	68.676.990	200.501.903	282.793.699	7.827.201	24.851.025	68.457.344	383.929.269	399.704.615	7.827.201	39.765.022	137.134.334	584.431.172
Depoziti u bankama	223.602.441	148.915.013	11.363.831	7.867.086	391.748.371	588.336.644	271.703.185	0	0	860.039.829	811.939.084	420.618.199	11.363.831	7.867.086	1.251.788.201
Zajmovi	43.040.252	2.815.836	2.467.010	8.322.251	56.645.349	112.525.759	236.651.769	28.026.584	3.855.275	381.059.387	155.566.011	239.467.605	30.493.595	12.177.524	437.704.734
Ostali zajmovi potraživanja	685.901	0	0	0	685.901	4.435.959	723.055	0	0	5.159.014	5.121.860	723.054	0	0	5.844.914
Depoziti, zajmovi i potraživanja	267.328.594	151.730.849	13.830.841	16.189.337	449.079.621	705.298.362	509.078.009	28.026.584	3.855.275	1.246.258.230	972.626.956	660.808.858	41.857.425	20.044.612	1.695.337.851
UKUPNO	785.731.749	440.519.740	207.240.571	589.742.897	2.023.234.957	1.352.530.413	945.107.810	187.298.222	1.249.323.553	3.734.259.998	2.138.262.162	1.385.627.550	394.538.793	1.839.066.450	5.757.494.955

CROATIA OSIGURANJE d.d., Zagreb
Bilješke uz konsolidirane financijske izvještaje
za godinu koja je završila 31. prosinca 2011. godine

Pregled ulaganja po ročnosti na dan 31. prosinca 2010. godine:

	ŽIVOT					NEŽIVOT					UKUPNO				
	Do 1 godine	1-3 godine	3-5 godina	5-10 godine	Ukupno	Do 1 godine	1-3 godine	3-5 godina	5-10 godine	Ukupno	Do 1 godine	1-3 godine	3-5 godina	5-10 godine	Ukupno
Ulaganja u nekretnine	0	0	0	0	0	116.639	0	0	816.601.550	816.718.189	116.639	0	0	816.601.550	816.718.189
Ulaganja u podružnice i pridružena društva	0	0	0	0	0	680.705	0	139.192	18.320.125	19.140.022	680.705	0	139.192	18.320.125	19.140.022
Obveznice	42.630.629	284.278.915	350.295.558	449.192.970	1.126.398.072	157.635.415	247.450.059	163.300.440	87.927.470	656.313.384	200.266.044	531.728.974	513.595.998	537.120.440	1.782.711.456
Trezorski zapisi	63.336.140	0	0	0	63.336.140	100.224.500	0	0	0	100.224.500	163.560.640	0	0	0	163.560.640
Komercijalni zapisi	39.607.443	0	0	0	39.607.443	20.264.753	0	0	0	20.264.753	59.872.196	0	0	0	59.872.196
Ostala ulaganja	0	0	0	0	0	185.853	91.191	1.892.948	14.130.520	16.300.512	185.853	91.191	1.892.948	14.130.520	16.300.512
Ulaganja koja se drže do dospijeća	145.574.212	284.278.915	350.295.558	449.192.970	1.229.341.655	278.310.521	247.541.250	165.193.388	102.057.990	793.103.149	423.884.733	531.820.165	515.488.947	551.250.960	2.022.444.804
Dionice	0	54.417.013	0	0	54.417.013	25.131.148	35.286.409	106.819.224	276.500	167.513.281	25.131.148	89.703.422	106.819.224	276.500	221.930.294
Udjeli u fondovima	0	18.383.925	42.354.992	0	60.738.917	1.304.770	32.826.765	38.253.409	46.212.812	118.597.756	1.304.770	51.210.690	80.608.401	46.212.812	179.336.673
Udjeli u trgovačkim društvima	0	0	0	0	0	0	0	38.398.067	0	38.398.067	0	0	38.398.067	0	38.398.067
Ulaganja raspoloživa za prodaju	0	72.800.938	42.354.992	0	115.155.930	26.435.918	68.113.174	183.470.700	46.489.312	324.509.104	26.435.918	140.914.112	225.825.692	46.489.312	439.665.034
Obveznice	0	0	0	9.879.000	9.879.000	0	1.084.593	0	27.022.884	28.107.477	0	1.084.593	0	36.901.884	37.986.477
Dionice	0	0	0	0	0	1.195.364	0	0	0	1.195.364	1.195.364	0	0	0	1.195.364
Trezorski zapisi	0	0	0	0	0	15.488.383	0	0	0	15.488.383	15.488.383	0	0	0	15.488.383
Udjeli u fondovima	170.165.882	0	0	0	170.165.882	196.850.220	71.213.824	0	0	268.064.044	367.016.102	71.213.825	0	0	438.229.926
Ulaganja po fer vrijednosti kroz RDG	170.165.882	0	0	9.879.000	180.044.882	213.533.967	72.298.418	0	27.022.884	312.855.268	383.699.849	72.298.417	0	36.901.884	492.900.150
Depoziti u bankama	357.461.634	58.009.459	3.519.749	0	418.990.842	808.341.125	55.834.450	100.000.000	50.000.000	1.014.175.575	1.165.802.759	113.843.909	103.519.749	50.000.000	1.433.166.417
Zajmovi	49.490.860	1.650.901	18.567.941	0	69.709.702	285.176.285	105.024.131	969.914	234.361	391.404.691	334.667.145	106.675.032	19.537.855	234.361	461.114.393
Ostali zajmovi potraživanja	662.084	0	0	0	662.084	2.642.270	5.326.301	1.334.438	15.861.470	25.164.479	3.304.354	5.326.301	1.334.438	15.861.470	25.826.563
Depoziti, zajmovi i potraživanja	407.614.578	59.660.360	22.087.690	0	489.362.628	1.096.159.680	166.184.882	102.304.352	66.095.831	1.430.744.745	1.503.774.258	225.845.242	124.392.042	66.095.831	1.920.107.373
UKUPNO	723.354.672	416.740.213	414.738.240	459.071.970	2.013.905.095	1.615.237.430	554.137.723	451.107.632	1.076.587.692	3.697.070.477	2.338.592.102	970.877.936	865.845.872	1.519.798.192	5.710.975.572

CROATIA OSIGURANJE d.d., Zagreb
Bilješke uz konsolidirane financijske izvještaje
za godinu koja je završila 31. prosinca 2011. godine

11.5. Valutna struktura ulaganja

Pregled valutne strukture ulaganja na dan 31. prosinca 2011. godine:

Opis	ŽIVOT				NEŽIVOT				UKUPNO			
	Domaća valuta	Strana valuta i valutna klauzula	Strana valuta i valutna klauzula	UKUPNO	Domaća valuta	Strana valuta i valutna klauzula	Strana valuta i valutna klauzula	UKUPNO	Domaća valuta	Strana valuta i valutna klauzula	Strana valuta i valutna klauzula	UKUPNO
Ulaganja u podružnice i pridružena društva	0	0	0	0	14.638.872	1.794.953	1.173.369	17.607.194	14.638.872	1.794.953	1.173.369	17.607.194
Ulaganja u nekretnine	0	0	437.198	437.198	910.209.635	0	58.767.354	968.976.989	910.209.635	0	59.204.552	969.414.187
Obveznice	179.059.610	1.015.993.646	0	1.195.053.256	417.222.880	441.988.190	11.161.068	870.372.137	596.282.490	1.457.981.836	11.161.068	2.065.425.393
Trezorski zapisi	92.574.048	0	1.708.701	94.282.749	35.179.258	7.085.703	6.015.434	48.280.395	127.753.306	7.085.704	7.724.135	142.563.145
Komercijalni zapisi	11.685.532	11.772.664	0	23.458.196	0	0	0	0	11.685.532	11.772.664	0	23.458.196
Ostala ulaganja	0	0	0	0	0	0	0	0	0	0	0	0
Ulaganja koja se drže do dospijanja	283.319.190	1.027.766.310	1.708.701	1.312.794.201	452.402.137	449.073.893	17.176.502	918.652.533	735.721.327	1.476.840.204	18.885.203	2.231.446.734
Dionice	24.314.237	0	0	24.314.237	81.357.326	83.705	1.805.045	83.246.076	105.671.563	83.705	1.805.045	107.560.313
Udjeli u fondovima	9.242.743	26.865.053	0	36.107.796	61.238.705	17.680.278	0	78.918.983	70.481.448	44.545.331	0	115.026.779
Udjeli u trgovačkim društvima	0	0	0	0	36.670.344	0	0	36.670.344	36.670.344	0	0	36.670.344
Ulaganja raspoloživa za prodaju	33.556.980	26.865.053	0	60.422.033	179.266.375	17.763.983	1.805.045	198.835.403	212.823.355	44.629.036	1.805.045	259.257.438
Obveznice	14.404.500	69.186.487	0	83.590.987	52.752.500	45.076.341	0	97.828.841	67.157.000	114.262.828	0	181.419.828
Dionice	0	0	0	0	8.214.287	0	0	8.214.287	8.214.287	0	0	8.214.287
Trezorski zapisi	0	0	0	0	12.526.501	0	0	12.526.501	12.526.501	0	0	12.526.501
Udjeli u fondovima	104.676.775	12.234.141	0	116.910.916	254.861.231	10.151.763	347.028	265.360.022	359.538.006	22.385.904	347.028	382.270.937
Ulaganja po fer vrijednosti kroz RDG	119.081.275	81.420.628	0	200.501.903	328.354.519	55.228.104	347.028	383.929.651	447.435.793	136.648.732	347.028	584.431.554
Depoziti u bankama	300.000.000	66.589.633	25.158.739	391.748.372	643.753.112	140.322.368	75.964.350	860.039.830	943.753.112	206.911.901	101.123.089	1.251.788.102
Zajmovi osiguranicima	6.565.373	36.474.879	13.605.097	56.645.349	380.567.222	0	492.163	381.059.385	387.132.595	36.474.879	14.097.259	437.704.733
Ostali zajmovi i potraživanja	0	0	685.901	685.901	629.683	29.909	4.499.422	5.159.014	629.683	29.909	5.185.323	5.844.915
Depoziti, zajmovi i potraživanja	306.565.373	103.064.512	39.449.737	449.079.622	1.024.950.017	140.352.277	80.955.935	1.246.258.229	1.331.515.390	243.416.689	120.405.671	1.695.337.750
UKUPNO	742.522.818	1.239.116.503	41.595.636	2.023.234.957	2.909.821.555	664.213.210	160.225.233	3.734.259.998	3.652.344.371	1.903.329.714	201.820.869	5.757.494.955

CROATIA OSIGURANJE d.d., Zagreb
Bilješke uz konsolidirane financijske izvještaje
za godinu koja je završila 31. prosinca 2011. godine

Pregled valutne strukture ulaganja na dan 31. prosinca 2010. godine:

OPIS	ŽIVOT				NEŽIVOT				UKUPNO			
	Domaća valuta	Strana valuta i valutna klauzula	Strana valuta i valutna klauzula	UKUPNO	Domaća valuta	Strana valuta i valutna klauzula	Strana valuta i valutna klauzula	UKUPNO	Domaća valuta	Strana valuta i valutna klauzula	Strana valuta i valutna klauzula	UKUPNO
	HRK	EUR	OSTALE VALUTE	HRK	EUR	OSTALE VALUTE	HRK	HRK	HRK	EUR	OSTALE VALUTE	HRK
Ulaganja u podružnice i pridružena društva	0	0	0	0	18.346.420	0	793.985	19.140.405	18.346.420	0	793.985	19.140.405
Ulaganja u nekretnine	0	0	0	0	769.881.792	0	46.836.398	816.718.190	769.881.792	0	46.836.398	816.718.190
Obveznice	203.647.011	875.197.169	47.553.892	1.126.398.071	224.799.686	430.717.064	796.634	656.313.385	428.446.697	1.305.914.234	48.350.526	1.782.711.456
Trezorski zapisi	63.336.140	0	0	63.336.140	82.949.262	0	17.275.238	100.224.500	146.285.402	0	17.275.238	163.560.640
Komercijalni zapisi	22.252.443	17.355.000	0	39.607.443	20.264.753	0	0	20.264.753	42.517.196	17.355.000	0	59.872.196
Ostala ulaganja	0	0	0	0	0	16.300.511	0	16.300.511	0	16.300.511	0	16.300.511
Ulaganja koja se drže do dospijeka	289.235.594	892.552.169	47.553.892	1.229.341.654	328.013.700	447.017.575	18.071.872	793.103.148	617.249.294	1.339.569.745	65.625.764	2.022.444.802
Dionice	54.417.013	0	0	54.417.013	141.900.967	481.166	25.131.148	167.513.281	196.317.980	481.166	25.131.148	221.930.294
Udjeli u fondovima	29.155.440	31.583.477	0	60.738.917	47.141.897	71.080.173	375.685	118.597.756	76.297.337	102.663.651	375.685	179.336.673
Udjeli u trgovačkim društvima	0	0	0	0	38.398.067	0	0	38.398.067	38.398.067	0	0	38.398.067
Ulaganja raspoloživa za prodaju	83.572.453	31.583.477	0	115.155.931	227.440.930	71.561.340	25.506.834	324.509.104	311.013.384	103.144.817	25.506.834	439.665.034
Obveznice	9.879.000	0	0	9.879.000	28.107.093	0	0	28.107.093	37.986.093	0	0	37.986.093
Dionice	0	0	0	0	1.195.366	0	0	1.195.366	1.195.366	0	0	1.195.366
Trezorski zapisi	0	0	0	0	15.488.383	0	0	15.488.383	15.488.383	0	0	15.488.383
Udjeli u fondovima	145.184.178	24.981.704	0	170.165.882	238.570.136	29.493.909	0	268.064.044	383.754.314	54.475.613	0	438.229.927
Ulaganja po fer vrijednosti kroz RDG	155.063.178	24.981.704	0	180.044.882	283.360.977	29.493.909	0	312.854.885	438.424.155	54.475.613	0	492.899.768
Depoziti u bankama	340.000.000	66.181.589	12.809.253	418.990.842	648.097.260	354.473.388	11.604.928	1.014.175.576	988.097.260	420.654.977	24.414.181	1.433.166.418
Zajmovi osiguranicima	16.001.241	37.705.957	16.002.505	69.709.703	290.881.869	99.862.375	660.444	391.404.688	306.883.110	137.568.332	16.662.949	461.114.391
Ostali zajmovi i potraživanja	0	0	662.084	662.084	0	21.160.677	4.003.803	25.164.480	0	21.160.677	4.665.887	25.826.564
Depoziti, zajmovi i potraživanja	356.001.241	103.887.546	29.473.842	489.362.629	938.979.129	475.496.440	16.269.175	1.430.744.744	1.294.980.370	579.383.986	45.743.017	1.920.107.373
UKUPNO	883.872.466	1.053.004.896	77.027.734	2.013.905.096	2.566.022.948	1.023.569.264	107.478.264	3.697.070.476	3.449.895.415	2.076.574.161	184.505.998	5.710.975.572

CROATIA OSIGURANJE d.d., Zagreb
Bilješke uz konsolidirane financijske izvještaje
za godinu koja je završila 31. prosinca 2011. godine

12. Ulaganja za račun i rizik vlasnika police životnog osiguranja

Ulaganja za račun i rizik vlasnika police životnog osiguranja u iznosu od 16.320.628 kuna (31. prosinca 2010. godine u iznosu od 22.374.967 kuna) odnose se na proizvode koji kombiniraju osiguravateljne i investicijske komponente za vlasnike police kroz ulaganja premije u investicijske fondove u ime i za račun vlasnika police.

13. Udio reosiguranja u tehničkim pričuvama

OPIS	31.12.2011.			31.12.2010.		
	Život	Neživot	Ukupno	Život	Neživot	Ukupno
	HRK	HRK	HRK	HRK	HRK	HRK
Prijenosne premije, udio reosiguranja	138	19.806.023	19.806.161	0	77.653.096	77.653.096
Matematička pričuva, udio reosiguranja	164.490	0	164.490	11.607	0	11.607
Pričuva šteta, udio reosiguranja	0	215.781.823	215.781.823	0	92.306.696	92.306.696
Pričuve za povrate premija	0	519.328	519.328	0	617.871	617.871
UKUPNO	164.628	236.107.174	236.271.802	11.607	170.577.663	170.589.270

14. Odgođena i tekuća porezna imovina

Odgođena i tekuća porezna imovina u iznosu od 6.039.905 kuna (31. prosinca 2010. godine u iznosu od 11.455.228 kuna) odnosi se na više plaćen porez na dobit u iznosu 42.623 kune, te odgođenu poreznu imovinu u iznosu 5.997.282 kunu (2010. godine: na više plaćen porez na dobit u iznosu 3.919.713 kune, te odgođenu poreznu imovinu u iznosu 7.535.515 kunu).

15. Potraživanja

OPIS	31.12.2011.			31.12.2010.		
	Život	Neživot	Ukupno	Život	Neživot	Ukupno
	HRK	HRK	HRK	HRK	HRK	HRK
Potraživanja iz neposrednih poslova osiguranja	162.077	681.383.908	681.545.985	41.306.800	689.902.212	731.209.012
Potraživanja iz poslova reosiguranja	0	61.234.875	61.234.875	0	29.146.633	29.146.633
Ostala potraživanja	10.130.650	272.984.041	283.114.691	6.273.128	339.314.011	345.587.139
UKUPNO	10.292.727	1.015.602.824	1.025.895.551	47.579.928	1.058.362.856	1.105.942.784

15.1. Potraživanja iz neposrednih poslova osiguranja

OPIS	31.12.2011.			31.12.2010.		
	Život	Neživot	Ukupno	Život	Neživot	Ukupno
	HRK	HRK	HRK	HRK	HRK	HRK
Potraživanja od ugovaratelja osiguranja	118.331	673.981.679	674.100.010	41.239.595	681.607.349	722.846.944
Potraživanja od zastupnika i posrednika u osiguranja	43.746	7.402.229	7.445.975	67.205	8.294.863	8.362.068
UKUPNO	162.077	681.383.908	681.545.985	41.306.800	689.902.212	731.209.012

CROATIA OSIGURANJE d.d., Zagreb
Bilješke uz konsolidirane financijske izvještaje
za godinu koja je završila 31. prosinca 2011. godine

/i/ Potraživanja od ugovaratelja osiguranja

OPIS	31.12.2011.			31.12.2010.		
	Život	Neživot	Ukupno	Život	Neživot	Ukupno
	HRK	HRK	HRK	HRK	HRK	HRK
Policirana nefakturirana premija	0	288.092.253	288.092.253	0	291.876.869	291.876.869
Fakturirana nenaplaćena premija	118.331	693.558.866	693.677.197	41.239.595	659.443.407	700.683.002
Bruto potraživanje za premiju	118.331	981.651.119	981.769.450	41.239.595	951.320.276	992.559.871
Ispravak vrijednosti	0	(307.669.440)	(307.669.440)	0	(269.712.927)	(269.712.927)
Neto potraživanje za premiju	118.331	673.981.679	674.100.010	41.239.595	681.607.349	722.846.944

/i/ Ročna struktura potraživanja za premiju osiguranja, kao i pokriće dospjelih a nenaplaćenih potraživanja više od 180 dana prikazano je kako slijedi:

OPIS	31.12.2011.
	HRK
Policirana nefakturirana premija	288.092.253
Fakturirana nenaplaćena premija	693.677.197
Ukupno potraživanje	981.769.450
Nedospjelo i dospjelo do 180 dana	651.595.394
Dospjelo više od 180 dana	330.174.056
Ukupno po dospijeću	981.769.450
Dospjelo više od 180 dana	330.174.056
Na ispravku vrijednosti	(307.669.440)
Neispravljenost potraživanja	22.504.616
Pokriće dospjelih potraživanja više od 180 dana	
Postoji pričuva šteta za sporno potraživanje	22.504.616
Ukupno pokriće	22.504.616

15.2. Potraživanja iz poslova suosiguranja i reosiguranja

OPIS	31.12.2011.			31.12.2010.		
	Život	Neživot	Ukupno	Život	Neživot	Ukupno
	HRK	HRK	HRK	HRK	HRK	HRK
Potraživanja za proviziju	0	16.570.268	16.570.268	0	8.033.600	8.033.600
Potraživanja za štete	0	44.656.750	44.656.750	0	21.113.033	21.113.033
Potraživanje za štete po suosiguranju	0	7.857	7.857	0	0	0
UKUPNO	0	61.234.875	61.234.875	0	29.146.633	29.146.633

CROATIA OSIGURANJE d.d., Zagreb
Bilješke uz konsolidirane financijske izvještaje
za godinu koja je završila 31. prosinca 2011. godine

15.3. Ostala potraživanja

OPIS	31.12.2011.			31.12.2010.		
	Život	Neživot	Ukupno	Život	Neživot	Ukupno
	HRK	HRK	HRK	HRK	HRK	HRK
Potraživanja iz drugih poslova osiguranja	0	29.563.633	29.563.633	0	39.441.426	39.441.426
Potraživanja za prinose na ulaganja	3.943.028	13.160.606	17.103.634	1.774.148	15.395.681	17.169.829
Ostala potraživanja	6.187.622	230.259.802	236.447.424	4.498.980	284.476.904	288.975.884
UKUPNO	10.130.650	272.984.041	283.114.691	6.273.128	339.314.011	345.587.139

/i/ Potraživanja iz drugih poslova osiguranja

OPIS	31.12.2011.			31.12.2010.		
	Život	Neživot	Ukupno	Život	Neživot	Ukupno
	HRK	HRK	HRK	HRK	HRK	HRK
Potraživanja po regresima	0	43.592.661	43.592.661	0	48.285.991	48.285.991
Umanjenje vrijednosti potraživanja po regresima	0	(27.609.998)	(27.609.998)	0	(23.956.546)	(23.956.546)
	0	15.982.663	15.982.663	0	24.329.445	24.329.445
Potraživanja po međunarodnim štetama	0	13.142.825	13.142.825	0	14.970.361	14.970.361
Umanjenje vrijednosti	0	(520.748)	(520.748)	0	(1.300.025)	(1.300.025)
	0	12.622.077	12.622.077	0	13.670.336	13.670.336
Ostala potraživanja	0	958.893	958.893	0	1.441.645	1.441.645
UKUPNO	0	29.563.633	29.563.633	0	39.441.426	39.441.426

/ii/ Potraživanja za prinose na ulaganja

OPIS	31.12.2011.			31.12.2010.		
	Život	Neživot	Ukupno	Život	Neživot	Ukupno
	HRK	HRK	HRK	HRK	HRK	HRK
Potraživanja za redovnu kamatu na dane zajmove	1.095.866	31.308.521	32.404.387	763.749	24.521.145	25.284.894
Potraživanja za redovnu kamatu na dane depozite	1.999.714	3.876.002	5.875.716	1.006.051	3.519.734	4.525.785
Potraživanja za zateznu kamatu	17.782	18.100.070	18.117.852	4.239	19.494.240	19.498.479
Ostala potraživanja za kamate	829.666	1.235.103	2.064.769	109	846.985	847.094
Umanjenje vrijednosti	0	(41.359.090)	(41.359.090)	0	(32.986.423)	(32.986.423)
UKUPNO	3.943.028	13.160.606	17.103.634	1.774.148	15.395.681	17.169.829

CROATIA OSIGURANJE d.d., Zagreb
Bilješke uz konsolidirane financijske izvještaje
za godinu koja je završila 31. prosinca 2011. godine

/iii/ Ostala potraživanja

OPIS	31.12.2011.			31.12.2010.		
	Život	Neživot	Ukupno	Život	Neživot	Ukupno
	HRK	HRK	HRK	HRK	HRK	HRK
Potraživanja za prodane stanove	0	15.350.179	15.350.179	0	17.743.581	17.743.581
Potraživanja po osnovi operativnog i fin. leasinga	0	3.253.512	3.253.512	0	10.497.749	10.497.749
Potraživanja za dane predujmove	0	2.565.273	2.565.273	0	3.414.569	3.414.569
Potraživanja za imovinu stečenu fiducijom	0	76.010.374	76.010.374	0	69.546.950	69.546.950
Potraživanja od kupaca	0	26.161.400	26.161.400	0	13.750.895	13.750.895
Potraživanja od države i državnih institucija	1.459	2.773.489	2.774.948	0	2.760.071	2.760.071
Potraživanja od kartičnih kuća	3.797.447	28.086.152	31.883.599	4.250.611	72.703.603	76.954.214
Potraživanja stečena cesijom	0	17.026.131	17.026.131	0	11.552.219	11.552.219
Potraživanja po sudskim izvršenjima	0	5.075.981	5.075.981	0	7.038.806	7.038.806
Ostala potraživanja	2.388.716	53.957.311	56.346.027	248.369	75.468.461	75.716.830
UKUPNO	6.187.622	230.259.802	236.447.424	4.498.980	284.476.904	288.975.884

16. Ostala imovina

OPIS	31.12.2011.			31.12.2010.		
	Život	Neživot	Ukupno	Život	Neživot	Ukupno
	HRK	HRK	HRK	HRK	HRK	HRK
Novac u banci i blagajni	6.052.921	75.750.040	81.802.961	7.387.138	58.049.719	65.436.857
Ostalo	83.125.165	225.775.479	308.900.644	70.093.522	168.398.307	238.491.829
UKUPNO	89.178.086	301.525.519	390.703.605	77.480.660	226.448.026	303.928.686

16.1. Novac u banci i blagajni

OPIS	31.12.2011.			31.12.2010.		
	Život	Neživot	Ukupno	Život	Neživot	Ukupno
	HRK	HRK	HRK	HRK	HRK	HRK
Sredstva na poslovnim računima	3.918.390	75.407.245	79.325.635	1.172.350	57.713.155	58.885.505
Sredstva na računima imovine za pokriće matematičke pričuve	2.127.973	0	2.127.973	6.205.208	0	6.205.208
Novčana sredstva u blagajni	6.558	342.795	349.353	9.580	336.564	346.144
UKUPNO	6.052.921	75.750.040	81.802.961	7.387.138	58.049.719	65.436.857

/i/ Sredstva na poslovnim računima

OPIS	31.12.2011.			31.12.2010.		
	Život	Neživot	Ukupno	Život	Neživot	Ukupno
	HRK	HRK	HRK	HRK	HRK	HRK
Novac na kuskim računima u banci	2.771.273	45.983.458	48.754.731	964.880	35.708.195	36.673.075
Novac na deviznim računima u banci	1.147.117	29.423.787	30.570.904	207.470	22.004.960	22.212.430
UKUPNO	3.918.390	75.407.245	79.325.635	1.172.350	57.713.155	58.885.505

CROATIA OSIGURANJE d.d., Zagreb
Bilješke uz konsolidirane financijske izvještaje
za godinu koja je završila 31. prosinca 2011. godine

16.2. Ostalo

OPIS	31.12.2011.			31.12.2010.		
	Život	Neživot	Ukupno	Život	Neživot	Ukupno
	HRK	HRK	HRK	HRK	HRK	HRK
Depoziti s rokom dospijeaća do 3 mjeseca	83.060.841	212.985.977	296.046.818	70.000.000	148.715.713	218.715.713
Primljeni čekovi	64.324	5.543.380	5.607.704	93.522	8.751.111	8.844.633
Primljene mjenice	0	7.246.122	7.246.122	0	10.931.483	10.931.483
UKUPNO	83.125.165	225.775.479	308.900.644	70.093.522	168.398.307	238.491.829

17. Plaćeni troškovi budućeg razdoblja i nedospjeli prihodi

OPIS	31.12.2011.			31.12.2010.		
	Život	Neživot	Ukupno	Život	Neživot	Ukupno
	HRK	HRK	HRK	HRK	HRK	HRK
Razgraničene kamate i najamnine	22.185.161	16.024.052	38.209.213	18.012.109	19.367.412	37.379.521
Razgraničeni troškovi pribave	0	20.454.677	20.454.677	0	13.408.769	13.408.769
Ostali plaćeni troškovi budućeg razdoblja	74.741	22.558.768	22.633.509	43.717	16.564.611	16.608.328
UKUPNO	22.259.902	59.037.497	81.297.399	18.055.826	49.340.792	67.396.618

CROATIA OSIGURANJE d.d., Zagreb
Bilješke uz konsolidirane financijske izvještaje
za godinu koja je završila 31. prosinca 2011. godine

18. Kapital i rezerve

18.1. Upisani kapital

Upisani kapital utvrđen je u nominalnoj vrijednosti u iznosu od 442.887.200 kuna (31. prosinca 2010. godine u istom iznosu) i sastoji se od 316.348 dionica nominalne vrijednosti od 1.400 kuna, koje su u cijelosti uplaćene u novcu i upisan je u registar Trgovačkog suda u Zagrebu.

Sve dionice su dionice I emisije i nose slijedeće oznake:

- 307.598 je redovnih dionica na ime oznake CROS-R-A
- 8.750 je povlaštenih dionica na ime oznake CROS-P-A.

Svaka dionica, redovna i povlaštena daje pravo na 1 (jedan) glas u Glavnoj skupštini Društva. Sve dionice uplaćene su u cijelosti, izdane su u nematerijaliziranom obliku, slobodno su prenosive i vode se u depozitoriju Središnje depozitarne agencije.

Vlasnička struktura na 31. prosinca 2011. i 31. prosinca 2010. godine prikazana je, kako slijedi:

Dioničar	31.12.2011.			31.12.2010.		
	Broj dionica	Iznos u HRK	% udjela u kapitalu	Broj dionica	Iznos u HRK	% udjela u kapitalu
AUDIO/Republika Hrvatska	253.807	355.329.800	80,23	253.961	355.545.400	80,28
Raiffeisenbank Austria d.d. – skrbnički račun	19.692	27.568.800	6,22	19.655	27.517.000	6,21
Hrvatska poštanska banka d.d. -skrbnički račun	6.505	9.107.000	2,06	6.904	9.665.600	2,18
Societe Generale - Splitska banka d.d. – skrbnički račun	6.441	9.017.400	2,04	6.022	8.430.800	1,90
Privredna banka Zagreb d.d., Zagreb — skrbnički račun	2.753	3.854.200	0,87	2.407	3.369.800	0,76
Zvon ena holding d.d. (prije Julius k.d.d., Maribor)	2.122	2.970.800	0,67	2.122	2.970.800	0,67
Hypo Alpe Adria Bank d.d., Zagreb - skrbnički račun	1.497	2.095.800	0,47	1.078	1.509.200	0,34
Kraš d.d., Zagreb	1.400	1.960.000	0,44	1.400	1.960.000	0,44
Erste & Steiermärkische Bank d.d., Rijeka – skrbnički račun	1.231	1.723.400	0,39	1.295	1.813.000	0,41
Auto Hrvatska d.d., Zagreb	1.004	1.405.600	0,32	1.004	1.405.600	0,32
Zagrebačka banka d.d. – skrbnički račun	711	995.400	0,22	729	1.020.600	0,23
Komercijalna banka Zagreb d.d., Zagreb - u stečaju	700	980.000	0,22	700	980.000	0,22
Bahovec Srećko	566	792.400	0,18	558	781.200	0,18
Adriacommerce d.o.o., Split	500	700.000	0,16	500	700.000	0,16
Radić Antun	408	571.200	0,13	408	571.200	0,13
Tankerska plovidba d.d., Zadar	400	560.000	0,13	400	560.000	0,13
Škaro Miroslav	380	532.000	0,12	380	532.000	0,12
Fran Mihaljević - klinika za infektivne bolesti	330	462.000	0,1	330	462.000	0,10
Cemex Hrvatska d.d.	249	348.600	0,08	249	348.600	0,08
Končar-elektroindustrija d.d.	230	322.000	0,07	230	322.000	0,07
Ostali mali dioničari	15.422	21.590.800	4,88	16.016	22.422.400	5,06
UKUPNO	316.348	442.887.200	100,00	316.348	442.887.200	100,00

CROATIA OSIGURANJE d.d., Zagreb
Bilješke uz konsolidirane financijske izvještaje
za godinu koja je završila 31. prosinca 2011. godine

18.2. Revalorizacijske rezerve

Revalorizacijske rezerve u iznosu od 496.993.709 kuna (31. prosinca 2010. godine u iznosu od 560.772.396 kuna) iskazane su, kako slijedi:

OPIS	31.12.2011.			31.12.2010.		
	Život	Neživot	Ukupno	Život	Neživot	Ukupno
	HRK	HRK	HRK	HRK	HRK	HRK
Zemljišta i građevinskih objekata	(64.994)	520.883.395	520.818.401	0	518.667.184	518.667.184
Financijskih ulaganja	(15.653.736)	(15.000.350)	(30.654.086)	8.753.985	26.530.844	35.284.829
Ostale revalorizacijske rezerve	0	6.829.394	6.829.395	0	6.820.382	6.820.382
UKUPNO	(15.718.730)	512.712.439	496.993.709	8.753.985	552.018.410	560.772.395

/i/ Revalorizacijska rezerva zemljišta i građevinskih objekata:

OPIS	Revalorizacija nekretnina
	HRK
Stanje 31. prosinca. 2009. godine	524.881.616
Ispravak pogreški prethodnog razdoblja	(2.969.843)
Prijenos na zadržanu dobit (amortizacija revalorizacije)	(5.356.680)
Ostali dobici /gubici priznati direktno u kapital	2.112.091
Stanje 31. prosinca 2010. godine	518.667.184
Ispravak pogreški prethodnog razdoblja	74.365
Prijenos na zadržanu dobit (amortizacija revalorizacije)	(6.668.635)
Povećanje u tijeku 2011. godine	7.411.757
Donos sa odgođene porezne obveze	1.333.730
Stanje 31. prosinca 2011. godine	520.818.401

/ii/ Revalorizacijske pričuve financijskih ulaganja:

OPIS	Revalorizacija financijska ulaganja
	HRK
Stanje 1. Siječnja 2010. godine	(43.213.943)
Ispravak pogreški prethodnog razdoblja	62.143
Promjene fer vrijednosti financijske imovine raspoložive za prodaju	(7.746.521)
Realizirani gubici od financijske imovine raspoložive za prodaju / neto	85.933.879
Ostali dobici /gubici priznati direktno u kapital	249.271
Stanje 31. prosinca 2010. godine	35.284.829
Promjene fer vrijednosti financijske imovine raspoložive za prodaju	(48.173.323)
Realizirani gubici od financijske imovine raspoložive za prodaju / neto	(18.064.979)
Ostali dobici /gubici priznati direktno u kapital	299.387
Stanje 31. prosinca 2011. godine	(30.654.086)

CROATIA OSIGURANJE d.d., Zagreb
Bilješke uz konsolidirane financijske izvještaje
za godinu koja je završila 31. prosinca 2011. godine

iii/ Ostale revalorizacijske pričuve:

OPIS	Revalorizacija financijska ulaganja
	HRK
Stanje 1. siječnja 2010. godine	10.903.006
Ispravak pogreški prethodnog razdoblja	(4.620.361)
Ostali dobiti /gubici priznati direktno u kapital	537.737
Stanje 31. prosinca 2010. godine	6.820.382
Ostali dobiti /gubici priznati direktno u kapital	9.012
Stanje 31. prosinca 2011. godine	6.829.394

18.3. Rezerve

Rezerve u iznosu od 456.466.779 kunu (31. prosinca 2010. godine u iznosu od 443.930.661 kuna) utvrđene su Odlukama Skupštine Društva iz dobiti ranijih godina, kako slijedi:

OPIS	31.12.2011.	31.12.2010.
	HRK	HRK
Zakonske rezerve	19.642.171	17.461.976
Statutarne rezerve	94.613.780	84.257.858
Ostale rezerve	342.210.828	342.210.827
UKUPNO	456.466.779	443.930.661

18.4. Zadržana dobit

OPIS	Zadržana dobit
	HRK
1. siječnja 2011. godine	402.754.919
Ispravak pogreški prethodnog razdoblja	(39.843)
Prijenos dijela dobiti 2010. godine	43.749.827
Nerealizirani dobiti ili gubici od materijalne imovine	6.835.588
Ostale nevlasničke promjene kapitala	2.358.648
31. prosinca 2011. godine	455.659.139

18.5. Dobit tekuće godine

Dobit tekuće godine ostvarena je u iznosu 107.047.104 kuna (na dan 31. prosinca 2010. godine u iznosu od 84.949.765 kune).

CROATIA OSIGURANJE d.d., Zagreb
Bilješke uz konsolidirane financijske izvještaje
za godinu koja je završila 31. prosinca 2011. godine

19. Tehničke pričuve

OPIS	31.12.2011.			31.12.2010.		
	Život	Neživot	Ukupno	Život	Neživot	Ukupno
	HRK	HRK	HRK	HRK	HRK	HRK
Prijenosne premije, bruto	3.929.192	1.114.848.550	1.118.777.742	3.986.675	1.173.196.945	1.177.183.620
Matematička pričuva osiguranja, bruto	1.945.987.781	0	1.945.987.781	1.877.152.130	0	1.877.152.130
Pričuva šteta, bruto iznos	36.769.501	3.133.643.783	3.170.413.284	42.921.772	3.074.104.217	3.117.025.989
Pričuve za (bonusi ili popusti), bruto iznos	0	5.812.976	5.812.976	0	5.977.339	5.977.339
Ostale osigurateljno-tehničke pričuve, bruto	0	66.427.000	66.427.000	0	55.757.000	55.757.000
UKUPNO	1.986.686.474	4.320.732.309	6.307.418.783	1.924.060.577	4.309.035.501	6.233.096.078

/i/ Pričuve štete

OPIS	31.12.2011.			31.12.2010.		
	Život	Neživot	Ukupno	Život	Neživot	Ukupno
	HRK	HRK	HRK	HRK	HRK	HRK
Pričuve za prijavljene, a nelikvidirane štete	31.738.033	1.816.107.726	1.847.845.759	37.838.195	1.736.519.203	1.774.357.398
Pričuve za prijavljene štete za nepoznata motorna vozila	0	(748.124)	(748.124)	0	3.074.307	3.074.307
Pričuve za troškove obrade šteta	412.985	85.531.511	85.944.496	478.515	82.894.407	83.372.922
Pričuve za nastale neprijavljene štete (IBNR)	4.618.483	1.232.752.670	1.237.371.153	4.605.062	1.251.616.300	1.256.221.362
UKUPNO	36.769.501	3.133.643.782	3.170.413.284	42.921.772	3.074.104.217	3.117.025.989

20. Tehničke pričuve životnih osiguranja kada ugovaratelj snosi rizik

Tehničke pričuve životnih osiguranja kada ugovaratelj snosi rizik u iznosu od 16.320.627 kuna (31. prosinca 2010. godine u iznosu od 22.374.967 kune) oblikovane su za police životnog osiguranja kod kojih ugovaratelj snosi rizik osiguranja.

21. Ostale pričuve

OPIS	31.12.2011.			31.12.2010.		
	Život	Neživot	Ukupno	Život	Neživot	Ukupno
	HRK	HRK	HRK	HRK	HRK	HRK
Pričuve za mirovine i sudske sporove	2.557.348	82.502.608	85.059.956	2.647.001	78.382.881	81.029.882
Ostale pričuve	0	5.411.284	5.411.284	0	6.833.905	6.833.905
UKUPNO	2.557.348	87.913.892	90.471.240	2.647.001	85.216.786	87.863.787

CROATIA OSIGURANJE d.d., Zagreb
Bilješke uz konsolidirane financijske izvještaje
za godinu koja je završila 31. prosinca 2011. godine

/i/ Kretanje pričuva za mirovine i sudske sporove tijekom 2011. godine prikazano je kako slijedi:

OPIS	Troškovi po sudskim sporovima	Troškovi jubilarnih nagrada i otpremnina	Ukupno
	HRK	HRK	HRK
Stanje 1. siječnja 2011. godine	11.615.719	69.414.163	81.029.882
Ispravak početnog stanja - tečajna razlika	0	28.602	28.602
Dodatna rezerviranja	1.786.000	19.539.662	21.325.662
Ukinuće rezerviranja	(3.173.664)	(13.599.690)	(16.773.354)
Korištenje rezerviranja	(15.806)	(535.030)	(550.836)
Stanje 31. prosinca 2011. godine	10.212.249	74.847.707	85.059.956

/ii/ Ostale pričuve

OPIS	31.12.2011.			31.12.2010.		
	Život	Neživot	Ukupno	Život	Neživot	Ukupno
	HRK	HRK	HRK	HRK	HRK	HRK
Ostale pričuve - Stambeni fond	0	0	0	0	2.836.300	2.836.300
Ostale pričuve	0	5.411.284	5.411.284	0	3.997.605	3.997.605
UKUPNO	0	5.411.284	5.411.284	0	6.833.905	6.833.905

22. Odgodena i tekuća porezna obveza

OPIS	31.12.2011.			31.12.2010.		
	Život	Neživot	Ukupno	Život	Neživot	Ukupno
	HRK	HRK	HRK	HRK	HRK	HRK
Odgodena porezna obveza	0	122.317.430	122.317.430	0	123.685.469	123.685.469
Tekuća porezna obveza	55.052	12.527.327	12.582.379	0	5.753.201	5.753.201
UKUPNO	55.052	134.844.757	134.899.809	0	129.438.670	129.438.670

Odgodena porezna obveza priznata je sa osnove svođenja na fer vrijednost zemljišta i građevinskih objekata koji služe za provođenje djelatnosti, te dijela zemljišta i građevinskih objekata koji ne služe za provođenje djelatnosti.

CROATIA OSIGURANJE d.d., Zagreb
Bilješke uz konsolidirane financijske izvještaje
za godinu koja je završila 31. prosinca 2011. godine

23. Financijske obveze

OPIS	31.12.2011.			31.12.2010.		
	Život	Neživot	Ukupno	Život	Neživot	Ukupno
	HRK	HRK	HRK	HRK	HRK	HRK
Obveze po zajmovima	0	84.079.870	84.079.870	0	146.314.015	146.314.015
Ostale financijske obveze	100.067	4.320.194	4.420.261	144.963	14.747.616	14.892.578
UKUPNO	100.067	88.400.064	88.500.131	144.963	161.061.631	161.206.593

/i/ Obveze po zajmovima

Pregled obveza po zajmovima na dan 31. prosinca 2011. godine:

Zajmodavac	Kamatna stopa	Dospijeće		
		31.12.2011.	1 godina ili manje	2-5 godina
		HRK	HRK	HRK
Privredna banka Zagreb d.d., Zagreb	3MEUR+5,5	16.237.467	0	16.237.467
Privredna banka Zagreb d.d., Zagreb	3MEUR+5,5	7.353.454	0	7.353.454
Privredna banka Zagreb d.d., Zagreb	3MEUR+5,5	16.472.794	0	16.472.794
Erste & Steiermarkische Bank d.d., Rijeka	7%fiksna	7.290.745	1.552.528	5.738.217
Hrvatska poštanska banka d.d., Zagreb	8,5%prom.	10.651.160	0	10.651.160
Hrvatska poštanska banka d.d., Zagreb	9,95% prom.	24.052.244	24.052.244	0
Zagrebačka banka d.d., Zagreb		1.916.813	1.916.813	0
Unicreditleasing d.o.o., Zagreb	10%	105.193	105.193	0
Ukupno		84.079.870	27.626.778	56.453.092

Pregled obveza po zajmovima na dan 31. prosinca 2010. godine:

Zajmodavac	Kamatna stopa	Dospijeće			
		31.12.2010.	1 godina ili manje	2-5 godina	Više od 5 godina
		HRK	HRK	HRK	HRK
Privredna banka Zagreb d.d., Zagreb	3MEUR+5,5	21.232.371	5.308.093	15.924.278	0
Privredna banka Zagreb d.d., Zagreb	3MEUR+5,5	21.540.089	5.385.022	16.155.067	0
Privredna banka Zagreb d.d., Zagreb	3MEUR+5,5	9.615.494	2.403.874	7.211.620	0
Erste & Steiermarkische Bank d.d., Rijeka	7%fiksna	17.722.800	17.722.800	0	0
Hypo Alpe-Adria bank d.d., Zagreb	1MEUR+2,2	3.022.873	3.022.873	0	0
Hrvatska poštanska banka d.d., Zagreb	8,5%prom.	21.216.026	9.717.323	11.498.703	0
Hrvatska poštanska banka d.d., Zagreb	9,95% prom.	40.470.748	40.470.748	0	0
Erste & Steiermarkische Bank d.d., Rijeka	6%	8.584.250	1.434.129	7.150.121	0
Zagrebačka banka d.d., zagreb	7%	537.141	48.829	0	488.312
VB Leasing d.o.o., Zagreb	8%	1.758.614	103.254	1.655.360	0
Hypo Leasing Kroatien d.o.o., Zagreb	9%	154.702	5.981	148.721	0
Unicreditleasing d.o.o., Zagreb	10%	130.753	1.760	128.993	0
HypoAlpeAdria Bank Mostar	0,1042	294.032	0	294.032	0
UniCredit leasing d.o.o. Sarajevo	varijabilna	34.122	0	34.122	0
Ukupno		146.314.015	85.624.686	60.201.017	488.312

CROATIA OSIGURANJE d.d., Zagreb
Bilješke uz konsolidirane financijske izvještaje
za godinu koja je završila 31. prosinca 2011. godine

24. Ostale obveze

OPIS	31.12.2011.			31.12.2010.		
	Život	Neživot	Ukupno	Život	Neživot	Ukupno
	HRK	HRK	HRK	HRK	HRK	HRK
Obveze proizašle iz neposrednih poslova osiguranja	2.025.459	110.716.980	112.742.439	974.033	109.025.151	109.999.184
Obveze proizašle iz poslova suosiguranja i reosiguranja	1.693	67.958.283	67.959.976	1.665	38.334.150	38.335.815
Ostale obveze	31.363.056	126.378.871	157.741.927	44.038.033	111.096.931	155.134.964
UKUPNO	33.390.208	305.054.134	338.444.342	45.013.731	258.456.232	303.469.963

/i/ **Obveze proizašle iz neposrednih poslova osiguranja**

OPIS	31.12.2011.			31.12.2010.		
	Život	Neživot	Ukupno	Život	Neživot	Ukupno
	HRK	HRK	HRK	HRK	HRK	HRK
Obveze za garancijski fond	384.483	30.826.407	31.210.890	0	60.955.475	60.955.475
Obveze prema HUO	0	52.820.284	52.820.284	0	163.863	163.863
Obveze po likvidiranim štetama	(228)	13.901.456	13.901.228	242.474	41.382.771	41.625.245
Obveze za ZO iz premije AO	0	3.814.506	3.814.506	0	3.862.350	3.862.350
Obveze za vatrogasni doprinos	0	1.654.889	1.654.889	0	1.911.098	1.911.098
Obveze za naknadu regulatoru	0	111.421	111.421	0	0	0
Ostale obveze	1.641.204	7.588.017	9.229.221	731.559	749.594	1.481.153
UKUPNO	2.025.459	110.716.980	112.742.439	974.033	109.025.151	109.999.184

/ii/ **Obveze proizašle iz poslova suosiguranja i reosiguranja**

OPIS	31.12.2011.			31.12.2010.		
	Život	Neživot	Ukupno	Život	Neživot	Ukupno
	HRK	HRK	HRK	HRK	HRK	HRK
Obveze za premiju reosiguranja u inozemstvu	0	67.417.854	67.417.854	0	37.587.867	37.587.867
Obveze za premiju reosiguranja u zemlji	1.693	404.972	406.665	1.665	746.283	747.948
Obveze za premiju suosiguranja u zemlji	0	135.457	135.457	0	0	0
UKUPNO	1.693	67.958.283	67.959.976	1.665	38.334.150	38.335.815

CROATIA OSIGURANJE d.d., Zagreb
Bilješke uz konsolidirane financijske izvještaje
za godinu koja je završila 31. prosinca 2011. godine

/iii/ Ostale obveze

OPIS	31.12.2011.			31.12.2010.		
	Život	Neživot	Ukupno	Život	Neživot	Ukupno
	HRK	HRK	HRK	HRK	HRK	HRK
Obveze prema dobavljačima	350.268	33.340.925	33.691.193	162.772	30.813.917	30.976.689
Obveze prema zaposlenima	440.521	1.569.042	2.009.563	6.665	2.203.823	2.210.488
Doprinosi, članarine i slično	39.760	22.605.748	22.645.508	227	366.556	366.782
Obveze za doprinose iz plaća	18.438	8.436.967	8.455.406	21.682	7.003.275	7.024.956
Obveze za porez na dobit	2.976	5.722.889	5.725.864	0	826.608	826.608
Obveze za doprinose na plaće	6.249	6.588.142	6.594.391	7.344	6.126.444	6.133.788
Obveze za primljene predujmove	1.132	7.635.511	7.636.643	198.888	634.519	833.406
Obveze prema državi za prodane stanove	0	472.606	472.606	0	6.817.152	6.817.152
Obveze s osnove poreza po osiguranjima autoodgovornosti i autokaska	0	1.923.972	1.923.972	0	10.821.571	10.821.571
Obveze za neto plaće	0	5.996.868	5.996.868	45.303	21.946.668	21.991.971
Obustave iz plaća i naknada plaća	0	443.071	443.071	0	2.462.622	2.462.622
Obveze za porez i prirez iz plaća	508	201.735	202.243	3.183	4.502.991	4.506.174
Obveze za dividende	0	10.466.917	10.466.917	0	1.259.137	1.259.137
Ostale obveze	30.503.205	20.974.477	51.477.682	43.591.964	15.311.647	58.903.611
UKUPNO	31.363.057	126.378.871	157.741.927	44.038.027	111.096.929	155.134.956

25. Odgođeno plaćanje troškova i budući prihod

OPIS	31.12.2011.			31.12.2010.		
	Život	Neživot	Ukupno	Život	Neživot	Ukupno
	HRK	HRK	HRK	HRK	HRK	HRK
Ukupno odgođeno plaćanje troškova	0	25.674.754	25.674.754	3.773	383.612	387.385
<i>Prihod budućeg razdoblja</i>						
Obračunata premija	118.329	2.983.686	3.102.015	42.085.204	0	42.085.204
Odgođeno priznavanje prihoda zbog neizvjesnosti naplate	0	6.672.391	6.672.391	0	10.872.595	10.872.595
Ostali prihodi budućeg razdoblja	60.088	6.047.023	6.107.111	43.540	9.343.611	9.387.151
Ukupno prihod budućeg razdoblja	178.417	15.703.100	15.881.517	42.128.744	20.216.206	62.344.950
UKUPNO	178.417	41.377.854	41.556.271	42.132.517	20.599.818	62.732.335

CROATIA OSIGURANJE d.d., Zagreb
Bilješke uz konsolidirane financijske izvještaje
za godinu koja je završila 31. prosinca 2011. godine

26. Izvanbilančni zapisi

OPIS	31.12.2010.	Povećanje	Smanjenje	31.12.2011.
	HRK	HRK	HRK	HRK
Premija od društava u stečaju	119.169.573	22.550.711	7.934.773	133.785.511
Dionice i udjeli društava u stečaju	14.251.620	0	0	14.251.620
Plasmani i kamate društava u stečaju	74.509.957	0	834.650	73.675.307
Zatezne kamate na plasmane	8.750.411	40.941	37.941	8.753.411
Ostalo	0	37.500.000	10.000.000	27.500.000
Potraživanja od društava u stečaju	216.681.561	60.091.652	18.807.364	257.965.849
Regresna potraživanja	487.889.259	16.881.506	28.603.541	476.167.223
UKUPNO	704.570.820	76.973.158	47.410.905	734.133.072

7 Primanja Uprave i Nadzornog odbora

O P I S	31.12.2011.	31.12.2010.
	HRK'000	HRK'000
Bruto plaće	1.233.992	1.508.790
Naknade nadzornom odboru	197.408	128.158
UKUPNO	1.431.400	1.636.948


IV SUDSKI SPOROVI I POTENCIJALNE OBVEZE

Prema informacijama dobivenim iz pravne službe, osim sudskih sporova koji su pokrenuti protiv Grupe radi naknade šteta, protiv Grupe se vode i sudski sporovi druge naravi. Procjenom ishoda sporova koji se vode protiv Grupe utvrđena je mogućnost odljeva sredstava s temelja gubitka sporova i s te osnove Grupa je iskazala rezerviranje u iznosu od 10.212.249 kuna.

V ODOBRENJE KONSOLIDIRANIH FINANCIJSKIH IZVJEŠTAJA

Konsolidirane financijske izvještaje usvojila je Uprava i odobrila njihovo izdavanje dana 29. ožujka 2012. godine.

Za i u ime Uprave:



Silvana Ivančić

član uprave



Zdravko Zrnušić

predsjednik uprave

CROATIA OSIGURANJE d.d.

Miramarska 22

10 000 Zagreb

Republika Hrvatska

29. ožujka 2012. godine

FINANCIJSKI IZVJEŠTAJI ZA DRUŠTVO PREMA PRAVILNIKU O STRUKTURI I SADRŽAJU FINANCIJSKIH IZVJEŠTAJA

Na temelju Pravilnika o strukturi i sadržaju financijskih izvještaja društava za osiguranje, odnosno društava za reosiguranje (NN 132/10) kojeg je na temelju Zakona o osiguranju i Zakona o računovodstvu donijela Hrvatska agencija za nadzor financijskih usluga u nastavku dajemo konsolidirane financijske izvještaje za društvo Croatia osiguranje d.d., Zagreb u obliku zahtijevanom prema navedenom Pravilniku.

Usklada između financijskih izvještaja prikazanih u nastavku na stranicama 72 do 82 koji su propisani Pravilnikom o strukturi i sadržaju financijskih izvještaja društva za osiguranje, odnosno društva za reosiguranje, te godišnjih financijskih izvještaja pripremljenih sukladno MSFI okviru izvještavanja, prikazana je na stranicama 83 do 85 pod nazivom „Usklađenje konsolidiranih financijskih izvještaja“.

CROATIA OSIGURANJE d.d., Zagreb
Konsolidirani račun dobiti i gubitka/Konsolidirani izvještaj o sveobuhvatnoj dobiti za 2011. godinu

POZICIJA	2011.			2010.		
	Život	Neživot	Ukupno	Život	Neživot	Ukupno
	HRK	HRK	HRK	HRK	HRK	HRK
ZARAĐENE PREMIJE (PRIHODOVANE)						
Zaračunate bruto premije	387.803.438	2.851.750.030	3.239.553.468	385.704.710	2.911.414.493	3.297.119.203
Premije suosiguranje		1.024.374	1.024.374	0	556.583	556.583
Ispravak vrijednosti i naplaćeni ispravak vrijednosti premije osiguranja		(69.013.259)	(69.013.259)	0	(52.405.459)	(52.405.459)
Premije predane u reosiguranje	(319.731)	(328.188.741)	(328.508.471)	(6.859)	(352.894.530)	(352.901.389)
Premije predane u suosiguranje	0	(3.744.946)	(3.744.946)	0	(5.383.364)	(5.383.364)
Promjena bruto pričuva prijenosnih premija	73.219	6.876.011	6.949.231	112.708	74.099.692	74.212.400
Promjena pričuva prijenosnih premija, udio o reosiguranja	138	(4.609.200)	(4.609.062)	0	4.342.854	4.342.854
Promjena pričuva prijenosnih premija, udio suosiguratelja	0	0	0	0	1.073.932	1.073.932
Ukupno zarađene premije (prihodovane)	387.557.064	2.454.094.271	2.841.651.335	385.810.559	2.580.804.201	2.966.614.760
<u>PRIHODI OD ULAGANJA</u>						
Prihodi od ulaganja u zemljišta i građevinske objekte	4.566	62.867.176	62.871.742	4.474	12.240.130	12.244.604
Prihodi od kamata	108.747.360	160.646.103	269.393.462	120.273.024	173.695.336	293.968.360
Nerealizirani dobiti od ulaganja po fer vrijednosti kroz RDG	2.494.897	8.892.042	11.386.939	3.898.786	6.693.193	10.591.979
Dobici od prodaje financijskih ulaganja	3.870.283	6.598.217	10.468.500	3.455.091	7.390.415	10.845.506
Neto pozitivne tečajne razlike	19.753.250	16.947.707	36.700.956	11.058.585	12.329.780	23.388.365
Ostali prihodi od ulaganja	225.763	52.861.146	53.086.909	(6.287.538)	4.240.155	(2.047.383)
Ukupno prihodi od ulaganja	135.096.118	308.812.391	443.908.509	132.402.422	216.589.009	348.991.431
<u>OSTALI PRIHODI</u>						
Prihodi od provizija i naknada	69.101	44.660.305	44.729.407	90.042	45.903.228	45.993.270
Ostali osigurateljno-tehnički prihodi, neto od reosiguranja	108.336	20.825.011	20.933.348	728.107	39.647.332	40.375.439
Ostali prihodi	1.361.321	213.761.067	215.122.388	1.832.993	244.744.866	246.577.859
Ukupno ostali prihodi	1.538.758	279.246.383	280.785.143	2.651.142	330.295.426	332.946.568

CROATIA OSIGURANJE d.d., Zagreb
Konsolidirani račun dobiti i gubitka/Konsolidirani izvještaj o sveobuhvatnoj dobiti za 2011. godinu

POZICIJA	2011.			2010.		
	Život	Neživot	Ukupno	Život	Neživot	Ukupno
	HRK	HRK	HRK	HRK	HRK	HRK
<u>IZDACI ZA OSIGURANE SLUČAJEVE NETO</u>						
Likvidirane štete	(329.935.998)	(1.470.065.857)	(1.800.001.855)	(230.501.346)	(1.578.904.031)	(1.809.405.377)
Promjena pričuva za štete	6.167.438	66.370.388	72.537.826	572.342	29.198.177	29.770.519
Ukupno izdaci za osigurane slučajeve, neto	(323.768.560)	(1.403.695.469)	(1.727.464.029)	(229.929.004)	(1.549.705.854)	(1.779.634.858)
<u>PROMJENA OSTALIH TEHNIČKIH PRIČUVA, NETO OD REOSIGURANJA</u>						
Promjena matematičke pričuve osiguranja	(64.996.943)	0	(64.996.943)	(136.507.486)	0	(136.507.486)
Promjena ostalih tehničkih pričuva, neto od reosiguranja	0	(10.670.000)	(10.670.000)	0	(13.847.225)	(13.847.225)
Ukupno promjena ostalih tehničkih pričuva, neto od reosiguranja	(64.996.943)	(10.670.000)	(75.666.943)	(136.507.486)	(13.847.225)	(150.354.711)
<u>PROMJENA TEHNIČKIH PRIČUVA ŽO KADA UGOVARATELJ SNOSI RIZIK</u>						
Promjena tehničkih pričuva ŽO kada ugovaratelj snosi rizik	4.700.768	0	4.700.768	1.918.336	0	1.918.336
Ukupno promjena tehničkih pričuva ŽO kada ugovaratelj snosi rizik	4.700.768	0	4.700.768	1.918.336	0	1.918.336
<u>IZDACI ZA POVRATE PREMIJA (BONUSI I POPUSTI), NETO OD REOSIGURANJA</u>						
Ovisni o rezultatu (bonusi)	0	(104.981)	(104.981)	0	(390.424)	(390.424)
Neovisni o rezultatu (popusti)	0	(361.232)	(361.232)	0	4.004.526	4.004.526
Ukupno izdaci za povrate premija (bonusi popusti), neto od reosiguranja	0	(466.213)	(466.213)	0	3.614.102	3.614.102
<u>POSLOVNI RASHODI (IZDACI ZA OBAVLJANJE DJELATNOSTI), NETO</u>						
Troškovi pribave	(35.290.163)	(296.237.384)	(331.527.547)	(40.406.269)	(303.952.105)	(344.358.374)
Troškovi uprave (administrativni troškovi)	(73.593.614)	(744.180.013)	(817.773.627)	(73.474.404)	(718.525.098)	(791.999.502)
Ukupno poslovni rashodi (izdaci za obavljanje djelatnosti),neto	(108.883.777)	(1.040.417.397)	(1.149.301.174)	(113.880.673)	(1.022.477.203)	(1.136.357.876)

CROATIA OSIGURANJE d.d., Zagreb
Konsolidirani račun dobiti i gubitka/Konsolidirani izvještaj o sveobuhvatnoj dobiti za 2011. godinu

POZICIJA	2011.			2010.		
	Život	Neživot	Ukupno	Život	Neživot	Ukupno
	HRK	HRK	HRK	HRK	HRK	HRK
TROŠKOVI ULAGANJA						
Amortizacija (građevinski objekti koji ne služe društvu za obavljanje djelatnosti)	0	0	0	0	(1.271.102)	(1.271.102)
Kamate	(12.186)	(1.354)	(13.539)	(16.051)	(476.808)	(92.859)
Umanjenje vrijedosti ulaganja	(12.043.534)	(32.152.661)	(44.196.195)	(16.717.359)	(20.330.656)	(37.048.015)
Gubici ostvareni pri prodaji (realizaciji) ulaganja	(2.575.940)	(21.363.966)	(23.939.906)	(13.739.085)	(38.910.657)	(52.649.742)
Usklađivanje financijske imovine po fer vrijednosti kroz RDG	(5.089.978)	(8.014.888)	(13.104.866)	(726.384)	(111.231)	(837.615)
Ostali troškovi ulaganja	(511.965)	(123.220.944)	(123.732.909)	(2.611.264)	(81.131.368)	(83.742.632)
Ukupno troškovi ulaganja	(20.233.603)	(184.753.813)	(204.987.415)	(33.810.143)	(142.231.822)	(176.041.965)
OSTALI TROŠKOVI						
Ostali tehnički troškovi, neto od reosiguranja	(190.956)	(84.668.049)	(84.859.006)	(305.749)	(82.178.583)	(82.484.332)
Ostali troškovi, uključujući vrijednosna usklađenja	(1.142.463)	(168.881.499)	(170.023.962)	(60.845)	(210.100.989)	(210.161.834)
Ukupno ostali troškovi	(1.333.419)	(253.549.548)	(254.882.967)	(366.594)	(292.279.572)	(292.646.166)
UKUPNI PRIHODI	524.191.941	3.042.153.045	3.566.344.986	520.864.123	3.127.688.636	3.648.552.759
UKUPNI TROŠKOVI	(514.515.534)	(2.893.552.439)	(3.408.067.973)	(513.626.758)	(3.046.627.015)	(3.560.253.773)
DOBIT PRIJE OPOREZIVANJA	9.676.407	148.600.606	158.277.012	8.288.559	110.761.062	119.049.621
Porez na dobit	(2.551.474)	(46.033.081)	(48.584.554)	(1.051.195)	(29.699.442)	(30.750.637)
DOBIT TEKUĆE GODINE	7.124.933	102.567.525	109.692.459	7.237.363	81.061.621	88.298.984
Ostala sveobuhvatna dobit	(24.407.721)	(39.370.966)	(63.778.687)	16.309.458	64.383.814	80.693.272
UKUPNA SVEOBUH VATNA DOBIT	(17.282.788)	63.196.559	45.913.771	23.546.823	145.445.435	168.992.258

CROATIA OSIGURANJE d.d., Zagreb
Konsolidirana bilanca/Konsolidirani izvještaj o financijskom položaju na dan 31. prosinca 2011. godine

POZICIJA	31.12.2011.			31.12.2010.		
	Životno	Neživotno	Ukupno	Životno	Neživotno	Ukupno
	HRK	HRK	HRK	HRK	HRK	HRK
<u>NEMATERIJALNA IMOVINA</u>						
Goodwill	0	42.263.906	42.263.906	0	43.154.776	43.154.776
Ostala nematerijalna imovina	59.932	21.045.433	21.105.365	35.779	25.417.174	25.452.953
Ukupno nematerijalna imovina	59.932	63.309.339	63.369.271	35.779	68.571.950	68.607.729
<u>MATERIJALNA IMOVINA</u>						
Zemljišta i građ.obj. koji služe za provođenje djelatnosti	3.679.148	1.347.814.385	1.351.493.534	4.185.330	1.372.329.198	1.376.514.528
Oprema	491.763	98.488.524	98.980.287	521.068	140.887.166	141.408.234
Ostala materijalna imovina	134.553	38.558.497	38.693.050	162.043	38.483.099	38.645.142
Ukupno materijalna imovina	4.305.464	1.484.861.406	1.489.166.871	4.868.441	1.551.699.463	1.556.567.904
<u>ULAGANJA</u>						
Ulaganja u zemljišta i građevinske objekte koji nisu za djelatnost	437.198	968.976.989	969.414.187		816.718.189	816.718.189
Ulaganja u podružnice, pridružena društva i zajednička ulaganja	0	17.607.576	17.607.576	0	19.140.405	19.140.405
Ostala financijska ulaganja	2.105.858.599	2.960.661.409	5.066.520.008	2.083.905.096	3.009.927.595	5.093.832.691
Ukupno ulaganja	2.106.295.797	3.947.245.974	6.053.541.771	2.083.905.096	3.845.786.189	5.929.691.285
<u>ULAGANJA ZA RAČUN I RIZIK VLASNIKA POLICE ŽIVOTNOG OSIGURANJA</u>						
Ulaganja za račun i rizik vlasnika police životnog osiguranja	16.320.627	0	16.320.627	22.374.967	0	22.374.967
Ukupno ulaganja z račun i izik vlasnika police životnog osiguranja	16.320.627	0	16.320.627	22.374.967	0	22.374.967
<u>UDIO REOSIGURANJA U TEHNIČKIM PRIČUVAMA</u>						
Prijenosne premije, udio reosiguranja	138	19.806.023	19.806.161	0	77.653.096	77.653.096
Matematička pričuva, udio reosiguranja	164.490	0	164.490	11.607	0	11.607
Pričuva šteta, udio reosiguranja	0	215.781.823	215.781.823	0	92.306.696	92.306.696
Pričuve za povrate premija ovisne i neovisne o rezultatu (bonusi i nepusti)	0	519.328	519.328	0	617.871	617.871
Ukupno udio reosiguranja u tehničkim pričuvama	164.628	236.107.174	236.271.802	11.607	170.577.663	170.589.270

CROATIA OSIGURANJE d.d., Zagreb
Konsolidirana bilanca/Konsolidirani izvještaj o financijskom položaju na dan 31. prosinca 2011. godine

POZICIJA	31.12.2011.			31.12.2010.		
	Životno	Neživotno	Ukupno	Životno	Neživotno	Ukupno
	HRK	HRK	HRK	HRK	HRK	HRK
<u>ODGOĐENA I TEKUĆA POREZNA IMOVINA</u>						
Odgođena i tekuća porezna imovina	2.451.330	3.588.575	6.039.905	3.365.941	8.089.287	11.455.228
Ukupno odgođena i tekuća porezna imovina	2.451.330	3.588.575	6.039.905	3.365.941	8.089.287	11.455.228
<u>POTRAŽIVANJA</u>						
Potraživanja iz neposrednih poslova osiguranja	162.077	681.383.908	681.545.985	41.306.800	689.902.212	731.209.012
Potraživanja iz poslova suosiguranja i reosiguranja	0	61.234.875	61.234.875	0	29.146.633	29.146.633
Ukupno ostala potraživanja	10.130.650	258.534.884	268.665.533	6.273.128	325.550.592	331.823.720
Ukupno potraživanja	10.292.727	1.001.153.667	1.011.446.393	47.579.928	1.044.599.437	1.092.179.365
<u>OSTALA IMOVINA</u>						
Novac na računu i u blagajni	6.052.921	75.750.040	81.802.961	7.387.138	58.049.720	65.436.858
Ostalo	64.325	12.789.502	12.853.826	93.522	19.682.594	19.776.116
Ukupno ostala imovina	6.117.246	88.539.542	94.656.787	7.480.660	77.732.314	85.212.974
<u>PLAĆENI TROŠKOVI BUDUĆEG RAZDOBLJA I NEDOSPJELI PRIHODI</u>						
Plaćeni troškovi budućeg razdoblja i nedospjeli prihodi	22.259.902	59.037.498	81.297.400	18.055.825	49.340.791	67.396.616
Ukupno plaćeni troškovi budućeg razdoblja i nedospjeli prihodi	22.259.902	59.037.498	81.297.400	18.055.825	49.340.791	67.396.616
UKUPNO AKTIVA	2.168.267.651	6.883.843.174	9.052.110.826	2.187.678.244	6.816.397.094	9.004.075.338
IZVANBILANČNI ZAPISI	0	734.133.072	734.133.072	0	704.570.820	704.570.820

CROATIA OSIGURANJE d.d., Zagreb
Konsolidirana bilanca/Konsolidirani izvještaj o financijskom položaju na dan 31. prosinca 2011. godine

POZICIJA	31.12.2011.			31.12.2010.		
	Životno	Neživotno	Ukupno	Životno	Neživotno	Ukupno
	HRK	HRK	HRK	HRK	HRK	HRK
<u>KAPITAL I REZERVE</u>						
Upisani kapital	44.288.720	398.598.480	442.887.200	44.288.720	398.598.480	442.887.200
Revalorizacijske rezerve	(15.718.730)	512.712.440	496.993.709	8.753.985	552.018.411	560.772.396
Rezerve	78.314.936	378.151.843	456.466.779	77.013.268	366.917.393	443.930.661
Prenesena (zadržana) dobit ili gubitak	7.517.828	448.141.312	455.659.139	5.033.861	397.721.058	402.754.919
Dobit tekuće godine	6.785.475	100.261.630	107.047.104	6.607.738	78.342.027	84.949.765
Ukupno kapital i rezerve	121.188.228	1.837.865.704	1.959.053.931	141.697.572	1.793.597.368	1.935.294.940
Manjinski interesi	7.791.231	67.654.463	75.445.694	9.606.916	58.991.088	68.598.004
Manjinski interes	7.791.231	67.654.463	75.445.694	9.606.916	58.991.088	68.598.004
<u>TEHNIČKE PRIČUVE</u>						
Prijenosne premije, bruto iznos	3.929.192	1.114.848.550	1.118.777.742	3.986.675	1.173.196.945	1.177.183.620
Matematička pričuva osiguranja, bruto iznos	1.945.987.781	0	1.945.987.781	1.877.152.130	0	1.877.152.130
Pričuva šteta, bruto iznos	36.769.501	3.133.643.782	3.170.413.284	42.921.772	3.074.104.217	3.117.025.989
Ostale osigurateljno-tehničke pričuve, bruto iznos	0	5.812.976	5.812.976	0	5.977.339	5.977.339
Druge tehničke pričuve osiguranja, bruto iznos	0	66.427.000	66.427.000	0	55.757.000	55.757.000
Ukupno tehničke pričuve	1.986.686.474	4.320.732.309	6.307.418.783	1.924.060.577	4.309.035.501	6.233.096.078
<u>TEHNIČKE PRIČUVE ŽO, KADA UGOVARATELJ SNOSI RIZIK</u>						
Tehničke pričuve ŽO, kada ugovaratelj snosi rizik	16.320.627	0	16.320.627	22.374.967	0	22.374.967
Ukupno tehničke pričuve ŽO, kada ugovaratelj snosi rizik	16.320.627	0	16.320.627	22.374.967	0	22.374.967

CROATIA OSIGURANJE d.d., Zagreb
Konsolidirana bilanca/Konsolidirani izvještaj o financijskom položaju na dan 31. prosinca 2011. godine

POZICIJA	31.12.2011.			31.12.2010.		
	Životno	Neživotno	Ukupno	Životno	Neživotno	Ukupno
	HRK	HRK	HRK	HRK	HRK	HRK
<u>OSTALE PRIČUVE</u>						
Ostale pričuve	2.557.348	87.913.892	90.471.240	2.647.001	85.216.786	87.863.787
Ukupno ostale pričuve	2.557.348	87.913.892	90.471.240	2.647.001	85.216.786	87.863.787
<u>ODGOĐENA I TEKUĆA POREZNA OBVEZA</u>						
Odgođena i tekuća porezna obveza	55.052	134.844.757	134.899.809	0	129.438.670	129.438.670
Ukupno odgođena i tekuća porezna obveza	55.052	134.844.757	134.899.809	0	129.438.670	129.438.670
<u>FINANCIJSKE OBVEZE</u>						
Financijske obveze	100.067	88.400.064	88.500.131	144.963	161.061.626	161.206.589
Ukupno financijske obveze	100.067	88.400.064	88.500.131	144.963	161.061.626	161.206.589
<u>OSTALE OBVEZE</u>						
Obveze proizašle iz neposrednih poslova osiguranja	2.025.459	110.716.980	112.742.439	974.033	109.025.151	109.999.184
Obveze proizašle iz poslova suosiguranja i reosiguranja	1.693	67.958.283	67.959.976	1.665	38.334.150	38.335.815
Ostale obveze	31.363.056	126.378.871	157.741.927	44.038.033	111.096.931	155.134.964
Ukupno ostale obveze	33.390.208	305.054.134	338.444.342	45.013.731	258.456.232	303.469.963
<u>ODGOĐENO PLAĆANJE TROŠKOVA I BUDUĆI PRIHODI</u>						
Odgođeno plaćanje troškova i budući prihodi	178.417	41.377.850	41.556.267	42.132.517	20.599.823	62.732.340
Ukupno odgođeno plaćanje troškova i budući prihodi	178.417	41.377.850	41.556.267	42.132.517	20.599.823	62.732.340
UKUPNO PASIVA	2.168.267.652	6.883.843.174	9.052.110.825	2.187.678.244	6.816.397.094	9.004.075.338
IZVANBILANČNI ZAPISI	0	734.133.072	734.133.072	0	704.570.820	704.570.820

CROATIA OSIGURANJE d.d., Zagreb
Konsolidirani izvještaj o promjenama kapitala za 2011. godinu

Opis pozicije	Raspodjeljivo vlasnicima matice						Raspodjeljivo nekontrolirajućim interesima	Ukupno kapital i rezerve
	Uplaćeni kapital	Revalorizacijske rezerve	Rezerve (zakonske, statutarne, ostale)	Zadržana dobit	Dobit tekuće godine	Ukupno kapital i rezerve		
Stanje na 31.prosinca 2009. godine	442.887.200	492.570.679	423.894.650	274.246.101	152.504.002	1.786.102.634	62.855.107	1.848.957.741
Promjena računovodstvenih politika	0	0	0	906.944	0	906.944	1.746.368	2.653.312
Ispravak pogreški prethodnih razdoblja	0	(7.526.061)		(6.134.196)	0	(13.660.257)	835.504	(12.824.753)
Stanje 1. siječnja 2010. godine (prepravljeno)	442.887.200	485.044.618	423.894.652	269.018.849	152.504.002	1.773.349.321	65.436.979	1.838.786.300
Isplata udjela u dobiti/dividenda	0	0			(2.898.883)	(2.898.883)	(986.729)	(3.885.612)
Ostale transakcije s vlasnicima	0	0	20.036.009	129.569.110	(149.605.119)	0	0	0
Nerealizirani dobiti ili gubici od materijalne imovine	0	(3.244.589)	0	5.356.680	0	2.112.091	0	2.112.091
Nerealizirani dobiti ili gubici od imovine raspoložive za prodaju	0	(7.746.521)	0	0	0	(7.746.521)	245.624	(7.500.897)
Realizirani dobiti ili gubici od imovine raspoložive za prodaju	0	85.933.879	0	0	0	85.933.879	0	85.933.879
Ostale nevlasničke promjene kapitala	0	785.008		(1.189.721)	0	(404.713)	552.911	148.198
Dobit razdoblja	0	0	0	0	84.949.765	84.949.765	3.349.219	88.298.984
Stanje na dan31. prosinca 2010. godine	442.887.200	560.772.395	443.930.661	402.754.919	84.949.765	1.935.294.939	68.598.004	2.003.892.943
Ispravak pogreški prethodnih razdoblja	0	74.365	0	(39.842)	0	34.523	0	34.523
Stanje 1. siječnja 2011. godine (prepravljeno)	442.887.200	560.846.760	443.930.661	402.715.077	84.949.765	1.935.329.462	68.598.004	2.003.927.466
Isplata udjela u dobiti/dividenda	0	0	0	0	(28.663.820)	(28.663.820)	(2.101.173)	(30.764.993)
Ostale transakcije s vlasnicima	0	0	12.536.118	43.749.827	(56.285.945)	0	0	0
Nerealizirani dobiti ili gubici od materijalne imovine	0	2.320.408	0	6.835.588	0	9.155.996	8.144.812	17.300.807
Nerealizirani dobiti ili gubici od imovine raspoložive za prodaju	0	(48.173.323)	0	0	0	(48.173.323)	(1.494.807)	(49.668.130)
Realizirani dobiti ili gubici od imovine raspoložive za prodaju	0	(18.064.979)	0	0	0	(18.064.979)	0	(18.064.979)
Ostale nevlasničke promjene kapitala	0	64.843	0	2.358.648	0	2.423.491	-346.494	2.076.997
Dobit razdoblja	0	0	0	0	107.047.104	107.047.104	2.645.353	109.692.457
Stanje na dan31. prosinca 2011. godine	442.887.200	496.993.709	456.466.779	455.659.139	107.047.104	1.959.053.931	75.445.694	2.034.499.624

CROATIA OSIGURANJE d.d., Zagreb
Konsolidirani izvještaj o novčanom toku za 2011. godinu

POZICIJA	2011. HRK	2010. HRK
<u>Novčani tokovi iz poslovnih aktivnosti</u>		
Dobit prije poreza	158.277.013	119.049.621
Amortizacija nekretnina i opreme	78.610.696	92.593.942
Amortizacija nematerijalne imovine	6.452.213	5.466.381
Umanjenje vrijednosti i dobici/gubici od svođenja na fer vrijednost	56.114.022	83.072.151
Troškovi kamata	482	0
Prihodi od kamata	(229.499.066)	7.100.560
Gubici od prodaje materijalne imovine (uključujući zemljišta i građevinske objekte)	0	(16.754)
Udjeli u dobiti pridruženih društava	(34.558.009)	0
Dobici/gubici od prodaje materijalne	10.899.507	0
Ostala usklađenja	(118.291.401)	(23.201.194)
Novčani tijek prije promjene poslovne imovine i obveza	(71.994.543)	284.064.707
Smanjenje ulaganja raspoloživih za prodaju	180.407.596	50.800.526
Povećanje ulaganja koja se vrednuju po fer vrijednosti kroz RDG	(126.638.762)	(117.423.599)
Smanjenje depozita, zajmova i potraživanja	162.056.557	76.305.127
Smanjenje /povećanje ulaganja za račun i rizik vlasnika polica životnog osiguranja	6.054.340	(47.302)
Povećanje udjela reosiguranja u tehničkim pričuvama	(65.682.532)	(19.556.515)
Smanjenje / povećanje porezne imovine	5.415.323	(5.298.967)
Smanjenje potraživanja	271.894.249	204.840.393
Smanjenje ostale imovine	0	3.274.980
Povećanje plaćenih troškova budućeg razdoblja i nedospjele naplate prihoda	(13.900.781)	(19.580.536)
Povećanje tehničkih pričuva	74.322.706	52.266.070
Smanjenje /povećanje teh. pričuva živ. osig. kada ugovaratelj snosi rizik ulaganja	(6.054.340)	47.302
Povećanje/smanjenje poreznih obveza	5.461.139	(15.770.859)
Smanjenje financijskih obveza	(72.706.459)	(71.162.828)
Povećanje / smanjenje ostalih obveza	37.581.832	(50.142.167)
Smanjenje odgođenog plaćanja troškova i prihoda budućeg razdoblja	(21.176.070)	(44.550.308)
Povećanje/ smanjenje poslovne imovine i obveza	437.034.800	44.001.317
Plaćeni porez na dobit	(45.860.486)	(54.337.240)
<i>Neto novčani tokovi iz poslovnih aktivnosti</i>	319.179.770	273.728.784
<u>Novčani tokovi iz ulagačkih aktivnosti</u>		
Primici od prodaje materijalne imovine	19.955.263	9.222.035
Izdaci za nabavu materijalne imovine	(34.193.150)	(69.267.621)
Primici od prodaje nematerijalne imovine	0	237.804
Izdaci za nabavu nematerijalne imovine	(2.027.176)	(8.903.911)
Primici od prodaje zemljišta i građevinskih objekata koji ne služe društvu za provođenje djelatnosti	0	433.119
Izdaci za nabavu zemljišta i građevinskih objekata koji ne služe društvu za provođenje djelatnosti	(81.376.244)	(11.820.494)
Smanjenje/povećanje ulaganja u podružnice, pridružena društva i sudjelovanje u zajedničkim ulaganjima	40.116.167	13.688.777
Primici od ulaganja koja se drže do dospijea	109.012.553	80.271.090
Izdaci za ulaganja koja se drže do dospijea	(299.092.603)	(188.366.596)
Primici od prodaje vrijednosnih papira i udjela	1.314.422	0
Izdaci za ulaganja u vrijednosne papire i udjele	(1.288.898)	(8.086.626)
Primici od dividendi i udjela u dobiti	2.787.773	1.982.736
Primici sa naslova otplate danih kratkoročnih i dugoročnih zajmova	323.751.179	6.271.979
Izdaci za dane kratkoročne i dugoročne zajmove	(320.824.217)	(3.939.423)
<i>Neto novčani tokovi iz ulagačkih aktivnosti</i>	(241.864.931)	(178.277.131)

CROATIA OSIGURANJE d.d., Zagreb
Konsolidirani izvještaj o novčanom toku za 2011. godinu

POZICIJA	2011. HRK	2010. HRK
<u>Novčani tokovi iz financijskih aktivnosti</u>		
Novčani primici od primljenih kratkoročnih i dugoročnih zajmova	31.596	203.347
Novčani izdaci za otplatu primljenih kratkoročnih i dugoročnih zajmova	(1.026.315)	(96.843.597)
Novčani izdaci za isplatu udjela u dobiti (dividendi)	(33.844.798)	(2.898.883)
Neto novčani tokovi iz financijskih aktivnosti	(34.839.517)	(99.539.133)
ČISTI NOVČANI TIJEK	42.475.322	(4.087.480)
UČINCI PROMJENE TEČAJEVA STRANIH VALUTA NA NOVAC	(33.031.508)	812.500
NETO SMANJENJE NOVCA I NOVČANIH EKVIVALENATA	9.443.814	(3.274.980)
Novac i novčani ekvivalenti na početku razdoblja	9.443.814	88.487.953
Novac i novčani ekvivalenti na kraju razdoblja	85.212.974	85.212.973
NETO SMANJENJE NOVCA I NOVČANIH EKVIVALENATA	94.656.788	(3.274.980)

Potpisano u ime Uprave:

Silvana Ivančić

 Članica Uprave

Zdravko Zrinušić

 Predsjednik Uprave

CROATIA OSIGURANJE d.d., Zagreb
Usklađenje konsolidiranih financijskih izvještaja za 2011. godinu

USKLAĐENJE KONSOLIDIRANIH FINANCIJSKIH IZVJEŠTAJA

1. Pozicija ostala materijalna imovina ne uključuje sitan inventar i zalihe u iznosu od 14.449.158 kuna (2010. godine u iznosu 13.763.420 kuna) koji je u financijskim izvještajima za potrebe HANFE prikazan kao „Ostala materijalna imovina i zalihe“, a u temeljnim financijskim izvještajima pozicija sitan inventar i zalihe prikazana je unutar pozicije „Ostala potraživanja“.

	temeljeni financijski izvještaji	prema pravilniku	Razlika
<u>2011. godina</u>			
Ostala materijalna imovina	24.243.892	38.693.050	(14.449.158)
Ostala potraživanja .	283.114.691	268.665.533	14.449.158
<u>2010. godina</u>			
Ostala materijalna imovina	24.881.721	38.645.141	(13.763.420)
Ostala potraživanja	345.587.139	331.823.719	13.763.420

2. Depoziti sa rokom dospjeća do 3 mjeseca 296.046.817 u iznosu od kuna (2010. godine u iznosu od 218.715.713 kuna) u temeljnim financijskim izvještajima prikazani su unutar skupine Ostala imovina (podskupina ostalo) dok su u financijskim izvještajima za potrebe HANFE prikazani unutar pozicije „Ostala ulaganja“.

u kunama	temeljeni financijski izvještaji	prema pravilniku	Razlika
<u>2011. godina</u>			
Ostala ulaganja -Depoziti, zajmovi i potraživanja	4.770.473.574	5.066.520.008	(296.046.434)
Ostala imovina - ostalo	308.900.644	12.853.826	296.046.818
<u>2010. godina</u>			
Ostala ulaganja -Depoziti, zajmovi i potraživanja	4.875.117.361	5.093.832.691	(218.715.330)
Ostala imovina - ostalo	238.491.829	19.776.116	218.715.713

3. Zarađene bruto premije

Grupa je za potrebe izvještavanja HANFE prikazala izdvojeno neto ispravak vrijednosti premije osiguranja i premiju suosiguranja dok je u temeljnim financijskim izvještajima navedni ispravak i premija suosiguranja prikazana unutar pozicije zaračunate bruto premije.

	temeljeni financijski izvještaji	prema pravilniku	Razlika
<u>2011. godina</u>			
Zaračunate bruto premije (uključujući premije suosiguranja)	3.171.564.583	3.240.577.842	(69.013.259)
<u>2010. godina</u>			
Zaračunate bruto premije (uključujući premije suosiguranja)	3.245.270.327	3.297.675.786	(52.405.459)

CROATIA OSIGURANJE d.d., Zagreb
Usklađenje konsolidiranih financijskih izvještaja za 2011. godinu

4. Prihodi/troškovi od ulaganja

U temeljnim financijskim izvještajima troškovi ulaganja prikazani su pod kategorijom neto prihodi od ulaganja (netirano gdje je to bilo prikladno dok su u izvještajima za potrebe HANFE prikazani odvojeno).

	temeljni financijski izvještaji	prema pravilniku	Razlika
<u>2011. godina</u>			
Prihodi od ulaganja	238.921.094	443.908.509	
Troškovi od ulaganja		(204.987.415)	0
<u>2010. godina</u>			
Prihodi od ulaganja	172.949.465	348.991.430	
Troškovi od ulaganja		(176.041.965)	0

CROATIA OSIGURANJE d.d., Zagreb
Usklađenje konsolidiranih financijskih izvještaja za 2011. godinu

O P I S	31.12.2011.					31.12.2010.				
	Financijski izvještaji	Život	pravilnik		Razlika	Financijski izvještaji	Život	pravilnik		Razlika
			Neživot	Ukupno				Neživot	Ukupno	
	HRK	HRK	HRK	HRK	HRK	HRK	HRK	HRK	HRK	HRK
Prihodi od ulaganja										
Prihodi od ulaganja u zemljišta i građevinske objekte	35.046.732	4.566	62.867.176	62.871.742	(27.825.010)	(20.738.114)	4.474	12.240.130	12.244.604	(32.982.718)
Prihodi od kamata	269.379.923	108.747.360	160.646.103	269.393.462	(13.539)	293.475.501	120.273.024	173.695.336	293.968.360	(492.859)
Nerealizirani dobiti od ulaganja po fer vrijednosti kroz račun dobiti i gubitka	(70.086.616)	2.494.897	8.892.042	11.386.939	(81.473.555)	(37.048.014)	3.898.786	6.693.193	10.591.979	(47.639.993)
Dobici od prodaje Realizacije financijskih ulaganja	(1.717.926)	3.870.283	6.598.217	10.468.500	(12.186.426)	9.754.364	3.455.091	7.390.415	10.845.506	(1.091.142)
Umanjenje vrijednosti ulaganja	(13.471.406)	0	0	0	(13.471.406)	(41.804.237)	0	0	0	(41.804.237)
Neto pozitivne tečajne razlike	36.700.957	19.753.250	16.947.707	36.700.956	1	23.388.365	11.058.585	12.329.780	23.388.365	0
Ostali prihodi od ulaganja	(16.930.570)	225.763	52.861.146	53.086.909	(70.017.479)	(54.078.400)	(6.287.538)	4.240.155	(2.047.383)	(52.031.017)
UKUPNO	238.921.094	135.096.118	308.812.391	443.908.509	(204.987.415)	172.949.465	132.402.422	216.589.009	348.991.431	(176.041.966)
Troškovi ulaganja										
Amortizacija (građevinski objekti koji ne služe društvu za obavljanje djelatnosti)	0	0	0	0	0	0	0	1.271.103	1.271.103	(1.271.103)
Kamate	0	12.186	1.354	13.539	(13.539)	0	16.051	476.808	492.859	(492.859)
Umanjenje vrijednosti ulaganja	0	12.043.534	32.152.661	44.196.195	(44.196.195)	0	16.717.359	20.330.656	37.048.015	(37.048.015)
Gubici ostvareni pri prodaji (realizaciji) ulaganja	0	2.575.940	21.363.966	23.939.906	(23.939.906)	0	13.739.085	38.910.657	52.649.742	(52.649.742)
Usklađivanje financijske imovine po fer vrijednosti kroz RDG	0	5.089.978	8.014.888	13.104.866	(13.104.866)	0	726.384	111.231	837.615	(837.615)
Ostali troškovi ulaganja	0	511.965	123.220.944	123.732.909	(123.732.909)	0	2.611.264	81.131.368	83.742.632	(83.742.632)
UKUPNO	0	20.233.603	184.753.812	204.987.415	(204.987.415)	0	33810143	142.231.823	176.041.966	(176.041.966)

CROATIA OSIGURANJE d.d.
Miramarska 22, Zagreb

**IZVJEŠTAJ NEOVISNOG REVIZORA I GODIŠNJI KONSOLIDIRANI FINANCIJSKI
IZVJEŠTAJI ZA GODINU KOJA JE ZAVRŠILA
31. PROSINCA 2012.**

CROATIA OSIGURANJE d.d.
Miramarska 22, Zagreb

SADRŽAJ

	<u>Stranica</u>
ODGOVORNOST ZA KONSOLIDIRANE FINACIJSKE IZVJEŠTAJE	1
IZVJEŠTAJ NEOVISNOG REVIZORA	2 - 3
KONSOLIDIRANI FINACIJSKI IZVJEŠTAJI	
Konsolidirani račun dobiti i gubitka / konsolidirani izvještaj o sveobuhvatnoj dobiti za 2012. godinu	4 - 7
Konsolidirana bilanca / Konsolidirani izvještaj o financijskom položaju na dan 31. prosinca 2012. godine	8- 11
Konsolidirani izvještaj o promjenama kapitala za 2012. godinu	12
Konsolidirani izvještaj o novčanom toku za 2012. godinu - indirektna metoda	13 - 14
BILJEŠKE UZ KONSOLIDIRANE FINACIJSKE IZVJEŠTAJE	15 - 65
FINACIJSKI IZVJEŠTAJI PREMA PRAVILNIKU O STRUKTURI I SADRŽAJU FINACIJSKIH IZVJEŠTAJA	66- 78
USKLAĐENJE FINACIJSKIH IZVJEŠTAJA	79 - 81

ODGOVORNOST ZA KONSOLIDIRANE FINANCIJSKE IZVJEŠTAJE

Uprava društva Croatia osiguranje d.d., Zagreb, ("Društvo") je dužna osigurati da godišnji konsolidirani financijski izvještaji za 2012. godinu budu sastavljeni u skladu sa Zakonom o računovodstvu (NN 109/07) i Međunarodnim standardima financijskog izvještavanja (NN 136/09, 8/10, 18/10, 27/10, 65/10, 120/10, 58/11, 140/11, 15/2012, 118/2012) koje je objavio Odbor za standarde financijskog izvještavanja imenovan od strane Vlade Republike Hrvatske, tako da pružaju istinit i objektivan prikaz konsolidiranog financijskog stanja, konsolidiranog rezultata poslovanja, promjene kapitala i novčanih tijekova Društva to razdoblje.

Na temelju provedenih istraživanja, Uprava opravdano očekuje da Društvo ima odgovarajuća sredstva za nastavak poslovanja u doglednoj budućnosti. Sukladno tomu, Uprava je izradila konsolidirane financijske izvještaje pod pretpostavkom neograničenosti vremena poslovanja Društva.

Pri izradi konsolidiranih financijskih izvještaja Uprava je odgovorna:

- za odabir i potom dosljednu primjenu odgovarajućih računovodstvenih politika;
- za davanje razumnih i razboritih prosudbi i procjena;
- za primjenu važećih standarda financijskog izvještavanja i za objavu i objašnjenje u konsolidiranim financijskim izvještajima svakog odstupanja koje je od materijalnog značaja; te
- izradu konsolidiranih financijskih izvještaja uz pretpostavku o neograničenosti vremena poslovanja, osim ako je pretpostavka neprimjerena

Uprava je odgovorna za vođenje ispravnih računovodstvenih evidencija, koje će u bilo koje doba s prihvatljivom točnošću odražavati konsolidirani financijski položaj i konsolidirane rezultate poslovanja Grupe, kao i njihovu usklađenost sa Zakonom o računovodstvu (NN 109/07) i Međunarodnim standardima financijskog izvještavanja (NN 136/09, 8/10, 18/10, 27/10, 65/10, 120/10, 58/11, 140/11, 15/2012, 118/2012) koje je objavio Odbor za standarde financijskog izvještavanja. Uprava je također odgovorna za čuvanje imovine Društva, pa stoga i za poduzimanje opravdanih mjera da bi se spriječile i otkrile prijevare i ostale nezakovitosti.

Potpisano u ime Uprave:



Ivan Fabijančić
član Uprave



Krešimir Starčević
predsjednik Uprave

CROATIA OSIGURANJE d.d.

Miramarska 22

10 000 Zagreb

Republika Hrvatska

21. ožujka 2013. godine

IZVJEŠTAJ NEOVISNOG REVIZORA

Dioničarima društva Croatia osiguranje d.d., Zagreb

1. Obavili smo reviziju priloženih godišnjih konsolidiranih financijskih izvještaja društva Croatia osiguranje d.d., Zagreb, Miramarska 22 ("Društvo") za godinu koja je završila 31. prosinca 2012., koji se sastoje od konsolidirane Balance/konsolidiranog Izvještaja o financijskom položaju na 31. prosinca 2012., konsolidiranog Računa dobiti i gubitka/konsolidiranog Izvještaja o sveobuhvatnoj dobiti, konsolidiranog Izvještaja o promjenama kapitala i konsolidiranog Izvještaja o novčanom tijeku za tada završenu godinu, kao i pripadajućih Bilješki uz konsolidirane financijske izvještaje u kojima je iznijet sažetak značajnih računovodstvenih politika i ostalih objašnjenja.

Odgovornost Uprave Društva

2. Uprava Društva je odgovorna za sastavljanje i fer prezentaciju priloženih konsolidiranih financijskih izvještaja u skladu s Međunarodnim standardima financijskog izvještavanja koji su na snazi u Republici Hrvatskoj i za one interne kontrole za koje Uprava Društva odredi da su potrebne za omogućavanje sastavljanja konsolidiranih financijskih izvještaja koji su bez značajnog pogrešnog prikazivanja uslijed prijevare ili pogreške.

Odgovornost revizora

3. Naša odgovornost je izraziti mišljenje o priloženim konsolidiranim financijskim izvještajima na osnovi obavljene revizije. Reviziju smo obavili u skladu s Međunarodnim revizijskim standardima. Ti standardi zahtijevaju da postupamo u skladu sa zahtjevima etike i reviziju planiramo i obavimo kako bismo stekli razumno uvjerenje o tome jesu li konsolidirani financijski izvještaji bez značajnih pogrešnih prikazivanja.

Revizija uključuje obavljanje postupaka radi pribavljanja revizijskih dokaza o iznosima i objavama u konsolidiranim financijskim izvještajima. Izbor odabranih postupaka ovisi o revizorovoj prosudbi, uključujući procjenu rizika značajnih pogrešnih iskaza u konsolidiranim financijskim izvještajima uslijed prijevara ili pogrešaka. Pri tom procjenjivanju rizika, revizor razmatra interne kontrole, koje su važne Društvu za sastavljanje i fer prezentiranje konsolidiranih financijskih izvještaja, kako bi obavio revizijske postupke prikladne u postojećim okolnostima, ali ne i u svrhu izražavanja mišljenja o uspješnosti internih kontrola. Revizija također obuhvaća procjenu prikladnosti primijenjenih računovodstvenih politika i razboritost računovodstvenih procjena Uprave Društva, kao i ocjenu cjelokupnog prikaza konsolidiranih financijskih izvještaja.

Vjerujemo da revizijski dokazi koje smo prikupili jesu dostatni i prikladni kao osnova za izražavanje našeg mišljenja.

Mišljenje

4. Prema našem mišljenju, priloženi konsolidirani financijski izvještaji, u svim materijalno značajnim aspektima, istinito i fer prikazuju konsolidirani financijski položaj društva CROATIA osiguranja d.d. na 31. prosinca 2012., te konsolidirane rezultate poslovanja i konsolidirane novčane tijekove Društva za 2012. godinu sukladno Zakonu o računovodstvu i Međunarodnim standardima financijskog izvještavanja koji su na snazi u Republici Hrvatskoj.

Ostali zakonski ili regulatorni zahtjevi

5. Uprava Društva odgovorna je za sastavljanje godišnjih konsolidiranih financijskih izvještaja Društva za godinu koja je završila 31. prosinca 2012. u propisanom obliku temeljem Pravilnika o strukturi i sadržaju financijskih izvještaja društva za osiguranje, odnosno društva za reosiguranje (NN 132/10, 39/2012) kojeg je na temelju Zakona o osiguranju i Zakona o računovodstvu donijela Hrvatska agencija za nadzor financijskih usluga, te odgovara za informacije o usklađenju sa godišnjim financijskim izvještajima Društva u skladu sa Međunarodnim standardima financijskog izvještavanja prikazanih na stranicama 4 do 66 na koje smo iskazali mišljenje kao što je iznijeto u odjeljku Mišljenje gore. Financijski izvještaji Društva prema Pravilniku o strukturi i sadržaju financijskih izvještaja društava za osiguranje odnosno društava za reosiguranje i usklade prikazani su na stranicama 67 do 78.

U Zagrebu, 22. ožujka 2013. godine

BDO Croatia d.o.o.
Trg J. F. Kennedy 6b
10 000 Zagreb



Ines Rožić, ovlaštenu revizor



Jeni Krstičević, predsjednica Uprave

BDO

BDO Croatia d.o.o.
Vrpoljanje revizorskih, konsalting
i računovodstvenih usluga
Zagreb, J.F. Kennedy 6b

CROATIA OSIGURANJE d.d., Zagreb
Konsolidirani račun dobiti i gubitka / konsolidirani izvještaj o sveobuhvatnoj dobiti za 2012. godinu

POZICIJA	2012.				2011.			
	Bilješka		Život		Neživot		Ukupno	
	HRK	HRK	HRK	HRK	HRK	HRK	HRK	HRK
ZARADENE PREMIJE (PRIHODOVANE)	5.1.							
Zaračunate bruto premije	414.905.982	2.683.422.059	3.098.328.041	387.803.438	2.783.761.145	3.171.564.583		
Premije predane u reosiguranje	(266.416)	(300.751.393)	(301.017.809)	(319.731)	(328.188.740)	(328.508.471)		
Premije predane u suosiguranje	0	(8.020.281)	(8.020.281)	0	(3.744.946)	(3.744.946)		
Promjena bruto pričuva prijenosnih premija	250.399	20.351.438	20.601.837	73.219	6.876.012	6.949.231		
Promjena pričuva prijenosnih premija, udio reosiguratelja	1.285	378.808	380.093	138	(4.609.200)	(4.609.062)		
Promjena pričuva prijenosnih premija, udio suosiguratelja	0	6.775.645	6.775.645	0	0	0		
Ukupno zarađene premije (prihodovane)	414.891.250	2.402.156.276	2.817.047.526	387.557.064	2.454.094.271	2.841.651.335		
NETO PRIHODI OD ULAGANJA	5.2.							
Prihodi od ulaganja u zemljišta i građevinske objekte	4.618	16.295.163	16.299.781	4.566	35.042.166	35.046.732		
Prihodi od kamata	111.962.528	153.613.385	265.575.913	108.735.174	160.644.749	269.379.923		
Umnoženje vrijednosti ulaganja	(23.815.095)	(96.900.536)	(120.715.631)	(12.043.534)	(113.418.238)	(125.461.772)		
Nerealizirani dobiti / gubici od ulaganja po fer vrijednosti kroz RDG	18.062.531	21.116.032	39.178.563	(2.595.080)	877.154	(1.717.926)		
Dobitci / gubici od prodaje financijskih ulaganja	4.376.764	5.922.442	10.299.206	1.294.343	(14.765.749)	(13.471.406)		
Neto pozitivne tečajne razlike	3.829.831	4.502.517	8.332.348	19.753.250	16.947.707	36.700.957		
Ostali prihodi / troškovi od ulaganja	(433.714)	11.949.102	11.515.388	(286.202)	38.730.788	38.444.586		
Ukupno neto prihodi od ulaganja	113.987.463	116.498.105	230.485.568	114.862.517	124.058.577	238.921.094		
OSTALI PRIHODI	5.3.							
Prihodi od provizija i naknada	25.900	40.199.039	40.224.939	69.101	44.660.305	44.729.406		
Ostali osigurateljsko-tehnički prihodi, neto od reosiguranja	180.377	19.606.815	19.787.192	108.336	20.825.011	20.933.347		
Ostali prihodi	702.612	235.287.019	235.989.631	1.361.321	213.761.067	215.122.388		
Ukupno ostali prihodi	908.889	295.092.873	296.001.762	1.538.758	279.246.383	280.785.141		

CROATIA OSIGURANJE d.d., Zagreb
Konsolidirani račun dobiti i gubitka / konsolidirani izvještaj o sveobuhvatnoj dobiti za 2012. godinu

POZICIJA	2012.				2011.			
	Život.		Neživot.		Život.		Neživot.	
	HRK	HRK	HRK	HRK	HRK	HRK	HRK	HRK
IZDACI ZA OSIGURANE SLUČAJEVE NETO								
Likvidirane štete	(280.307.524)	(1.406.169.973)	(1.686.477.497)	(329.935.998)	(1.470.065.857)	(1.800.001.855)		
Promjena pričuva za štete	3.478.641	(3.493.479)	(14.838)	6.167.438	66.370.388	72.537.826		
Ukupno izdaci za osigurane slučajeve, neto	(276.828.883)	(1.409.663.452)	(1.686.492.335)	(323.768.560)	(1.403.695.469)	(1.727.464.029)		
PROMJENA MATEMATIČKE PRIČUVE I OSTALIH TEHNIČKIH PRIČUVA, NETO OD REOSIGURANJA								
Promjena matematičke pričuve osiguranja	(122.247.760)	0	(122.247.760)	(64.996.943)	0	(64.996.943)		
Promjena ostalih tehničkih pričuva, neto od reosiguranja	0	(17.117.896)	(17.117.896)	0	(10.670.000)	(10.670.000)		
Ukupno promjena ostalih tehničkih pričuva, neto od reosiguranja	(122.247.760)	(17.117.896)	(139.365.656)	(64.996.943)	(10.670.000)	(75.666.943)		
PROMJENA POSEBNE PRIČUVE ZA OSIGURANJE IZ SKUPINE ŽIVOTNIH OSIGURANJA KOD KOJIH UGOVARATELJ OSIGURANJA PREUZIMA INVESTICIJSKI RIZIK, NETO OD REOSIGURANJA								
Promjena tehničkih pričuva žo kada ugovaratelj snosi rizik	4.947.344	0	4.947.344	4.700.768	0	4.700.768		
Ukupno promjena tehničkih pričuva žo kada ugovaratelj snosi rizik	4.947.344	0	4.947.344	4.700.768	0	4.700.768		
IZDACI ZA POVRATE PREMIJA (BONUSI I POPUSTI), NETO OD REOSIGURANJA								
Ovisni o rezultatu (bonus)	0	999.177	999.177	0	(104.981)	(104.981)		
Neovisni o rezultatu (popusti)	0	(437.710)	(437.710)	0	(361.232)	(361.232)		
Ukupno izdaci za povrate premija (bonus popusti), neto od reosiguranja	0	561.467	561.467	0	(466.213)	(466.213)		
POSLOVNI RASHODI IZDACI ZA OBAVLJANJE DJE LATNOSTI, NETO								
Troškovi pribave	(30.792.325)	(300.698.986)	(331.491.311)	(35.290.163)	(296.237.384)	(331.527.547)		
Troškovi uprave (administrativni troškovi)	(87.438.561)	(698.823.622)	(786.262.183)	(73.593.614)	(744.180.013)	(817.773.627)		
Ukupno poslovni rashodi (izdaci za obavljanje dje latnosti), neto	(118.230.886)	(999.522.608)	(1.117.753.494)	(108.883.777)	(1.040.417.397)	(1.149.301.174)		

CROATIA OSIGURANJE d.d., Zagreb
Konsolidirani račun dobiti i gubitka / konsolidirani izvještaj o sveobuhvatnoj dobiti za 2012. godinu

POZICIJA	Bilješka	2012.		2011.		Ukupno	
		Život	Neživot	Ukupno	Život		Neživot
		HRK	HRK	HRK	HRK		HRK
OSTALI TROŠKOVI							
Ostali tehnički troškovi, neto od reosiguranja:	6.6.	(287.042)	(90.939.086)	(91.226.128)	(190.956)	(84.668.049)	
Ostali troškovi, uključujući vrijednosna usklađenja	6.7.	0	(147.943.019)	(147.943.019)	(1.142.463)	(168.881.499)	
Ukupno ostali troškovi		(287.042)	(238.882.105)	(239.169.147)	(1.333.419)	(253.549.548)	
DOBIT PRIJE OPOREZIVANJA		17.140.375	149.122.660	166.263.035	9.676.408	148.600.604	
Porez na dobit	7.	(4.991.196)	(34.054.063)	(39.045.259)	(2.551.474)	(46.033.081)	
DOBIT TEKUĆE GODINE		12.149.178	115.068.597	127.217.775	7.124.934	102.567.523	
Raspodjela dobiti obračunskog razdoblja							
Dioničarima društva		11.469.442	111.949.581	123.419.023	6.785.476	100.261.628	
Manjinskim dioničarima		679.736	3.119.016	3.798.752	339.458	2.305.895	
						2.645.353	

CROATIA OSIGURANJE d.d., Zagreb
Konsolidirani račun dobiti i gubitka / konsolidirani izvještaj o sveobuhvatnoj dobiti za 2012. godinu

POZICIJA	2012.				2011.					
	Bilješka		Život		Neživot		Ukupno		Ukupno	
	HRK	HRK	HRK	HRK	HRK	HRK	HRK	HRK	HRK	HRK
Dobici/gubici proizšli iz revalorizacije financijske imovine raspoložive za prodaju	3.383.613	(10.893.814)	(7.510.201)	(24.407.721)	(41.830.581)	(66.238.302)				
Dobici/gubici proizšli iz revalorizacije zemljišta i građevinskih objekata za provođenje djelatnosti	0	(6.961.804)	(6.961.804)	0	2.394.773	2.394.773				
Dobici/gubici proizšli iz preračunavanja financijskih izvještaja inozemnog poslovanja	0	(7.435.944)	(7.435.944)		64.842	64.842				
Ostala sveobuhvatna dobit	3.383.613	(25.291.562)	(21.907.949)	(24.407.721)	(39.370.966)	(63.778.687)				
Dobit tekuće godine	12.149.178	115.058.597	127.217.775	7.124.934	102.567.523	109.692.457				
Ukupna sveobuhvatna dobit	15.532.791	89.777.035	105.309.826	(17.282.787)	63.196.557	45.913.770				
Raspodjela dobiti obračunskog razdoblja:										
Dioničarima društva	14.853.055	85.504.712	100.357.768	(17.622.245)	54.587.152	36.964.907				
Manjinskim dioničarima	679.736	4.272.323	4.952.059	339.458	8.609.405	8.948.863				

Popratne bilješke pod brojem I do VII u nastavku čine sastavni dio ovih konsolidiranih financijskih izvještaja.

CROATIA OSIGURANJE d.d., Zagreb
Konsolidirana bilanca / konsolidirani izvještaj o financijskom položaju na dan 31. prosinca 2012. godine

POZICIJA	31.12.2012.		31.12.2011.		Ukupno HRK		
	Bilješka	Život	Neživot	Ukupno		Neživot	Ukupno
		HRK	HRK	HRK		HRK	HRK
<u>NEMATERIJALNA IMOVINA</u>							
Goodwill		0	37.775.869	37.775.869	0	42.263.906	
Ostala nematerijalna imovina	9.	87.670	24.180.182	24.267.852	59.932	21.105.365	
Ukupno nematerijalna imovina		87.670	61.956.051	62.043.721	59.932	63.369.271	
<u>MATERIJALNA IMOVINA</u>							
Zemljišta i građevinski objekti koji služe za provođenje djelatnosti	10.	3.637.270	1.524.026.254	1.527.663.524	3.679.148	1.531.402.686	
Oprema		791.706	68.242.236	69.033.942	491.763	98.488.524	
Ostala materijalna imovina		86.286	42.190.658	42.276.944	134.553	24.109.339	
Ukupno materijalna imovina		4.515.262	1.634.459.148	1.638.974.410	4.305.464	1.654.000.549	
<u>ULAGANJA</u>							
Ulaganja u zemljišta i građevinske objekte koji nisu za djelatnost	11.						
Ulaganja u podružnice, pridružena društva i zajednička ulaganja	11.1.	438.081	798.517.620	798.955.701	437.198	785.388.688	
Ostala financijska ulaganja	11.2.	0	13.555.756	13.555.756	0	17.607.194	
Ukupno ulaganja	11.3.	2.223.624.081	2.835.004.300	5.058.628.381	2.022.797.759	2.747.675.815	
		2.224.062.162	3.647.077.676	5.871.139.838	2.023.234.957	3.550.671.697	
<u>ULAGANJA ZA RAČUN I RIZIK VLASNIKA POLICE ŽIVOTNOG OSIGURANJA</u>							
Ulaganja za račun i rizik vlasnika police životnog osiguranja	12.	11.425.214	0	11.425.214	16.320.628	0	
Ukupno ulaganja z račun i rizik vlasnika police životnog osiguranja		11.425.214	0	11.425.214	16.320.628	0	
<u>UDIO REOSIGURANJA U TEHNIČKIM PRIČUVAMA</u>							
Prijenosne premije, udio reosiguranja	13.	2.655	25.340.657	25.343.312	138	19.806.023	
Matematička pričuva, udio reosiguranja		230.049	0	230.049	164.490	0	
Pričuva šteta, udio reosiguranja		0	137.251.765	137.251.765	0	215.781.823	
Pričuva za povrate premija ovisne i neovisne o rezultatu (bonusi i popusti), udio reosiguranju		0	326.523	326.523	0	519.328	
Ukupno udio reosiguranja u tehničkim pričuvama		232.704	162.918.945	163.151.649	164.628	236.107.174	
						236.271.802	

CROATIA OSIGURANJE d.d., Zagreb
Konsolidirana bilanca / konsolidirani izvještaj o financijskom položaju na dan 31. prosinca 2012. godine

POZICIJA	31.12.2012.				31.12.2011.				
	Život		Neživot		Život		Neživot		Ukupno HRK
	HRK	HRK	HRK	HRK	HRK	HRK	HRK		
ODGODENA I TEKUĆA POREZNA IMOVINA									
Odgodena i tekuća porezna imovina	2.638.059	25.239.114	27.877.173	2.451.330	3.588.575	6.039.905			
Ukupno odgodena i tekuća porezna imovina	2.638.059	25.239.114	27.877.173	2.451.330	3.588.575	6.039.905			
POTRAŽIVANJA									
15.1. Potraživanja iz neposrednih poslova osiguranja	256.453	630.619.802	630.878.255	162.077	681.383.908	681.545.985			
15.2. Potraživanja iz poslova susiguranja i reosiguranja	0	58.005.866	58.005.866	0	61.234.875	61.234.875			
15.3. Ostala potraživanja	11.666.858	411.145.284	422.812.142	10.130.650	272.984.041	283.114.691			
Ukupno potraživanja	11.925.311	1.099.770.952	1.111.696.263	10.292.727	1.015.602.824	1.025.895.551			
OSTALA IMOVINA									
16.1. Novac na računu i u blagajni	16.866.137	90.690.426	107.556.563	6.052.921	75.750.040	81.802.961			
16.2. Ostalo	14.298.488	310.116.072	324.414.560	83.125.165	225.775.479	308.900.644			
Ukupno ostala imovina	31.164.625	400.806.498	431.971.123	89.178.086	301.525.519	390.703.605			
PLAĆENI TROŠKOVI BUDUĆEG RAZDOBLJA I NEDOSPJELE PRIHODI									
17. Plaćeni troškovi budućeg razdoblja i nedospjeli prihodi	27.499.641	64.877.005	92.376.646	22.259.902	59.037.497	81.297.399			
Ukupno plaćeni troškovi budućeg razdoblja i nedospjeli prihodi	27.499.641	64.877.005	92.376.646	22.259.902	59.037.497	81.297.399			
UKUPNO AKTIVA	2.313.550.648	7.097.105.389	9.410.656.037	2.168.267.654	6.883.843.174	9.052.110.828			
IZVANBILANČNI ZAPISI	3.437.460	1.116.205.488	1.119.642.948	0	734.133.072	734.133.072			

CROATIA OSIGURANJE d.d., Zagreb
Konsolidirana bilanca / konsolidirani izvještaj o financijskom položaju na dan 31. prosinca 2012. godine

POZICIJA	31.12.2012.				31.12.2011.				
	Život		Neživot		Život		Neživot		Ukupno HRK
	HRK	HRK	HRK	HRK	HRK	HRK	HRK		
<u>KAPITAL I REZERVE</u>									
Upisani kapital	44.288.720	398.598.480	442.887.200	44.288.720	398.598.480	442.887.200			442.887.200
Revalorizacijske rezerve	(12.335.250)	500.680.252	488.345.002	(15.718.730)	512.712.439	496.993.709			496.993.709
Rezerve	79.651.090	399.432.378	479.083.468	78.314.936	378.151.843	456.466.779			456.466.779
Prenesena (zadržana) dobit ili gubitak	11.873.546	511.313.435	523.186.981	7.517.827	448.141.312	455.659.139			455.659.139
Dobit tekuće godine	11.469.442	111.949.582	123.419.024	6.785.475	100.261.629	107.047.104			107.047.104
Ukupno kapital i rezerve	134.947.548	1.921.974.127	2.056.921.675	121.188.228	1.837.865.703	1.959.093.931			1.959.093.931
<u>MANJINSKI INTERES</u>									
Manjinski interes	8.190.518	69.572.463	77.762.981	7.791.231	67.654.463	75.445.694			75.445.694
8.190.518	69.572.463	77.762.981	7.791.231	67.654.463	75.445.694				75.445.694
<u>TEHNIČKE PRIČUVE</u>									
Prijenosne premije, bruto iznos	3.678.793	1.090.638.280	1.094.317.073	3.929.192	1.114.848.550	1.118.777.742			1.118.777.742
Matematička pričuva osiguranja, bruto iznos	2.068.933.899	0	2.068.933.899	1.945.987.781	0	1.945.987.781			1.945.987.781
Pričuva šteta, bruto iznos	33.291.638	3.055.379.936	3.088.671.574	36.769.501	3.133.643.783	3.170.413.284			3.170.413.284
Pričuve za povrate premija ovisne i neovisne o rezultatu (bonusi i popusti), bruto iznos	0	4.312.513	4.312.513	0	5.812.976	5.812.976			5.812.976
Pričuve za kolebanje šteta	0	1.725.600	1.725.600	0	0	0			0
Ostale osigurateljno-tehničke pričuve, bruto iznos	0	81.827.000	81.827.000	0	66.427.000	66.427.000			66.427.000
Ukupno tehničke pričuve	2.105.904.330	4.233.883.329	6.339.787.659	1.986.686.474	4.320.732.309	6.307.418.783			6.307.418.783
<u>TEHNIČKE PRIČUVE ŽO, KADA UGOVARATELJ SNOSI RIZIK</u>									
Tehničke pričuve ŽO, kada ugovaratelj snosi rizik	11.425.214	0	11.425.214	16.320.627	0	16.320.627			16.320.627
Ukupno tehničke pričuve ŽO, kada ugovaratelj snosi rizik	11.425.214	0	11.425.214	16.320.627	0	16.320.627			16.320.627
<u>OSTALE PRIČUVE</u>									
Ostale pričuve	15.057.011	95.539.884	110.596.895	2.557.348	87.913.892	90.471.240			90.471.240
Ukupno ostale pričuve	15.057.011	95.539.884	110.596.895	2.557.348	87.913.892	90.471.240			90.471.240

CROATIA OSIGURANJE d.d., Zagreb
Konsolidirana bilanca / konsolidirani izvještaj o financijskom položaju na dan 31. prosinca 2012. godine

POZICIJA	31.12.2012.			31.12.2011.		
	Život	Neživot	Ukupno	Život	Neživot	Ukupno
	HRK	HRK	HRK	HRK	HRK	HRK
ODGODENA I TEKUĆA POREZNA OBVEZA						
Odgodena i tekuća porezna obveza	32.674	134.297.391	134.330.065	55.052	134.844.757	134.899.809
Ukupno odgodena i tekuća porezna obveza	32.674	134.297.391	134.330.065	55.052	134.844.757	134.899.809
FINANCIJSKE OBVEZE						
Financijske obveze	275.992	142.885.905	143.161.897	100.067	88.400.064	88.500.131
Ukupno financijske obveze	275.992	142.885.905	143.161.897	100.067	88.400.064	88.500.131
OSTALE OBVEZE						
Obveze proizšle iz neposrednih poslova osiguranja	3.982.650	95.403.552	99.386.202	2.025.459	110.716.980	112.742.439
Obveze proizšle iz poslova suosiguranja i reosiguranja	3.196	58.120.239	58.123.435	1.693	67.958.283	67.959.976
Ostale obveze	30.757.180	128.951.798	159.708.978	31.363.056	126.378.871	157.741.927
Ukupno ostale obveze	34.743.026	282.475.589	317.218.615	33.390.208	305.054.134	338.444.342
ODGODENO PLAĆANJE TROŠKOVA I BUDUĆI PRIHODI						
Odgodeno plaćanje troškova i budući prihodi	2.974.335	216.476.701	219.451.036	178.417	41.377.854	41.556.271
Ukupno odgodeno plaćanje troškova i budući prihod	2.974.335	216.476.701	219.451.036	178.417	41.377.854	41.556.271
UKUPNO PASIVA	2.313.550.646	7.097.105.392	9.410.656.037	2.168.267.652	6.883.843.176	9.052.110.828
IZVAMBILANČNI ZAPISI	3.437.460	1.116.205.488	1.119.642.948	0	734.133.072	734.133.072

Popratne bilješke pod brojem I do VII u nastavku čine sastavni dio ovih konsolidiranih financijskih izvještaja.

CROATIA OSIGURANJE d.d., Zagreb
Konsolidirani izvještaj o stanju i promjenama kapitala za 2012. godinu

Opis pozicije	Raspodjeljivo vlasnicima matice						Raspodjeljivo nekontrolirajućim interesima	Ukupno kapital i rezerve
	Uplaćeni kapital	Revalorizacijske rezerve	Rezerve (zakonske, statutarne, ostale)	Zadržana dobit	Dobit tekuće godine	Ukupno kapital i rezerve		
Stanje na dan 31. prosinca 2010. godine	442.887.200	560.772.395	443.930.661	402.794.919	84.949.765	1.935.294.940	68.598.004	2.003.892.944
Ispravak pogreški prethodnih razdoblja	0	74.365	0	(39.843)	0	34.523	0	34.523
Stanje 1. siječnja 2011. godine (prepravljeno)	442.887.200	560.846.760	443.930.661	402.715.076	84.949.765	1.935.329.462	68.598.004	2.003.927.466
Isplata udjela u dobiti/dividenda	0	0	0	0	(28.663.820)	(28.663.820)	(2.101.173)	(30.764.993)
Ostale transakcije s vlasnicima	0	0	12.536.118	43.749.827	(56.285.945)	0	0	0
Nerealizirani dobiti ili gubici od materijalne imovine	0	2.320.408	0	6.835.588	0	9.155.996	8.144.811	17.300.807
Nerealizirani dobiti ili gubici od imovine raspoložive za prodaju	0	(48.173.323)	0	0	0	(48.173.323)	(1.494.807)	(49.668.130)
Realizirani dobiti ili gubici od imovine raspoložive za prodaju	0	(18.064.979)	0	0	0	(18.064.979)	0	(18.064.979)
Ostale nevlasničke promjene kapitala	0	64.843	0	2.358.648	0	2.423.491	(346.494)	2.076.997
Dobit tekuće godine	0	0	0	0	107.047.104	107.047.104	2.645.353	109.692.457
Stanje na dan 31. prosinca 2011. godine	442.887.200	496.993.709	456.466.779	455.659.139	107.047.104	1.959.053.931	75.445.694	2.034.499.625
Promjena računovodstvenih politika	0	0	0	(926.649)	0	(926.649)	(853.656)	(1.780.305)
Ispravak pogreški prethodnih razdoblja	0	13.374.685	0	(13.958.062)	0	(583.377)	0	(583.377)
Stanje 1. siječnja 2011. godine (prepravljeno)	442.887.200	510.368.394	456.466.779	440.774.428	107.047.104	1.957.543.905	74.592.038	2.032.135.943
Povećanje / smanjenje temeljnog kapitala	0	0	0	0	0	0	(438.659)	(438.659)
Isplata udjela u dobiti/dividenda	0	0	0	0	(980.000)	(980.000)	(1.342.456)	(2.322.456)
Ostale transakcije s vlasnicima	0	0	22.616.689	83.450.416	(106.067.105)	0	0	0
Nerealizirani dobiti ili gubici od materijalne imovine	0	(14.609.393)	0	6.743.432	0	(7.865.961)	904.158	(6.961.803)
Nerealizirani dobiti ili gubici od imovine raspoložive za prodaju	0	(7.121.089)	0	0	0	(7.121.089)	(14.767)	(7.135.856)
Realizirani dobiti ili gubici od imovine raspoložive za prodaju	0	(374.345)	0	0	0	(374.345)	0	(374.345)
Ostale nevlasničke promjene kapitala	0	81.435	0	(7.781.295)	0	(7.699.860)	263.916	(7.435.944)
Dobit tekuće godine	0	0	0	0	123.419.024	123.419.024	3.798.752	127.217.776
Stanje na dan 31. prosinca 2012. godine	442.887.200	488.345.002	479.083.468	523.186.981	123.419.024	2.056.921.675	77.762.982	2.134.684.657

Popratne bilješke pod brojem I do VII u nastavku čine sastavni dio ovih konsolidiranih financijskih izvještaja.

CROATIA OSIGURANJE d.d., Zagreb
Konsolidirani izvještaj o novčanom toku za 2012. godinu - indirektna metoda

POZICIJA	2012. HRK	2011. HRK
Novčani tokovi iz poslovnih aktivnosti		
Dobit/ gubitak prije poreza	166.263.035	158.277.012
Amortizacija nekretnina i opreme	75.005.515	78.610.696
Amortizacija nematerijalne imovine	8.677.191	6.452.213
Umanjenje vrijednosti i dobici/gubici od svođenja na fer vrijednost	69.694.625	56.114.022
Troškovi kamata	61.088	482
Prihodi od kamata	(225.820.372)	(229.499.066)
Udjeli u dobiti pridruženih društava	(861.252)	(34.558.009)
Dobici/gubici od prodaje materijalne imovine	(26.797.239)	10.899.507
Ostala usklađenja	(3.555.155)	(118.291.400)
Novčani tijek prije promjene poslovne imovine i obveza	62.667.436	(71.994.543)
Povećanje/ smanjenje ulaganja raspoloživih za prodaju	64.118.179	180.407.596
Povećanje/ smanjenje ulaganja koja se vrednuju po fer vrijednosti kroz RDG	(457.952.099)	(126.638.762)
Povećanje/ smanjenje depozita, zajmova i potraživanja	37.793.976	239.387.663
Povećanje/ smanjenje ulaganja za račun i rizik vlasnika polica životnog osiguranja	4.895.411	6.054.340
Povećanje/ smanjenje udjela reosiguranja u tehničkim pričuvama	73.120.153	(65.682.532)
Povećanje/ smanjenje povećanje porezne imovine	(21.837.268)	5.415.323
Povećanje/ smanjenje potraživanja	113.295.103	271.894.249
Povećanje/ smanjenje plaćenih troškova budućeg razdoblja i nedospjele naplate prihoda	(11.079.247)	(13.900.781)
Povećanje/ smanjenje tehničkih pričuva	32.368.876	74.322.706
Povećanje/ smanjenje tehničkih pričuva životnog osiguranja kada ugovaratelj snosi rizik ulaganja	(4.895.412)	(6.054.340)
Povećanje/smanjenje poreznih obveza	(569.747)	5.461.139
Povećanje/ smanjenje financijskih obveza	4.681.480	(72.706.459)
Povećanje / smanjenje ostalih obveza	(22.028.773)	37.581.832
Povećanje/ smanjenje odgođenog plaćanja troškova i prihoda budućeg razdoblja	177.894.768	(21.176.070)
Povećanje/ smanjenje poslovne imovine i obveza	(10.194.600)	514.365.904
Plaćeni porez na dobit	(35.225.598)	(45.860.486)
Neto novčani tokovi iz poslovnih aktivnosti	17.247.237	396.510.875
Novčani tokovi iz ulagačkih aktivnosti		
Primici od prodaje materijalne imovine	52.841.610	19.955.263
Izdaci za nabavu materijalne imovine	(61.430.346)	(34.193.150)
Izdaci za nabavu nematerijalne imovine	(10.216.722)	(2.027.176)
Izdaci za nabavu zemljišta i građevinskih objekata koji ne služe društvu za provođenje djelatnosti	(3.335.545)	(81.376.244)
Povećanje/ smanjenje ulaganja u podružnice, pridružena društva i sudjelovanje u zajedničkim ulaganjima	127.981.610	40.116.167
Izdaci/ primici od ulaganja koja se drže do dospeljeća	(283.146.588)	109.012.553
Izdaci za ulaganja koja se drže do dospeljeća	0	(299.092.603)
Primici od prodaje vrijednosnih papira i udjela	0	1.314.422
Izdaci za ulaganja u vrijednosne papire i udjele	(192.904)	(1.288.898)
Primici od dividendi i udjela u dobiti	1.821.640	2.787.773
Primici sa naslova otplate danih kratkoročnih i dugoročnih zajmova	368.606.461	323.751.179
Izdaci za dane kratkoročne i dugoročne zajmove	(203.829.922)	(320.824.217)
Neto novčani tokovi iz ulagačkih aktivnosti	(10.900.706)	(241.864.931)

CROATIA OSIGURANJE d.d., Zagreb
Konsolidirani izvještaj o novčanom toku za 2012. godinu - indirektna metoda

POZICIJA	2012. HRK	2011. HRK
Novčani tokovi iz financijskih aktivnosti		
Novčani primici od primljenih kratkoročnih i dugoročnih zajmova	50.417.273	31.596
Novčani izdaci za otplatu primljenih kratkoročnih i dugoročnih zajmova	(6.059.560)	(1.026.315)
Novčani izdaci za isplatu udjela u dobiti (dividendi)	0	(33.844.798)
Neto novčani tokovi iz financijskih aktivnosti	44.357.713	(34.839.517)
ČISTI NOVČANI TIJEK	50.704.245	119.806.427
UČINCI PROMJENE TEČAJEVA STRANIH VALUTA NA NOVAC	(9.436.727)	(33.031.508)
NETO POVEĆANJE NOVCA I NOVČANIH EKIVALENATA	41.267.518	86.774.919
Novac i novčani ekvivalenti na početku razdoblja	390.703.605	303.928.686
Novac i novčani ekvivalenti na kraju razdoblja	431.971.123	390.703.605
NETO POVEĆANJE NOVCA I NOVČANIH EKIVALENATA	41.267.518	86.774.919

Popratne bilješke pod brojem I do VII u nastavku čine sastavni dio ovih konsolidiranih financijskih izvještaja.

CROATIA OSIGURANJE d.d., Zagreb
Bilješke uz konsolidirane financijske izvještaje
za godinu koja je završila 31. prosinca 2012. godine

I OPĆI PODACI

1.1. Pravni okvir, djelatnost i zaposlenici

Croatia osiguranje d.d., Zagreb, Miramarska 22 („Društvo“) je Matična Grupe Croatia osiguranja i upisano je u sudski registar Trgovačkog suda u Zagrebu pod matičnim brojem subjekta MBS 080051022, te OIB-om 26187994862.

Osnovna djelatnost Grupe su poslovi neživotnih i životnih osiguranja.

Grupu CROATIA OSIGURANJE („Grupa“) čine Društvo i ovisna društva, kako slijedi:

Ovisna društva	Djelatnost	Država
Croatia Lloyd d.d., Zagreb	Reosiguranje	Hrvatska
- Croatia mirovni dom d.o.o., Zagreb	Građevinarstvo	Hrvatska
- Plančić d.o.o., Vrbanj	Vinogradarstvo	Hrvatska
Croatia Leasing d.o.o., Zagreb	Leasing	Hrvatska
Croatia-Tehnički pregledi d.o.o., Zagreb	Tehnički pregledi	Hrvatska
- STP Pitomača, Pitomača	Tehnički pregledi	Hrvatska
Herz d.d., Požega	Tehnički pregledi	Hrvatska
Croatia osiguranje mirovinsko društvo d.o.o., Zagreb	Upravljanje mirovinskim fondom	Hrvatska
Croatia zdravstveno osiguranje d.d., Zagreb	Osiguranje	Hrvatska
- Poliklinika Ars Medica, Pula	Zdravstvene usluge	Hrvatska
- Poliklinika Croatia zdravstveno osiguranje, Zagreb	Zdravstvene usluge	Hrvatska
PBZ Croatia osiguranje d.d., Zagreb	Upravljanje mirovinskim fondom	Hrvatska
Slavonijatrans-Tehnički pregledi d.o.o., Sl. Brod	Tehnički pregledi	Hrvatska
Croatia Sigurimi sh.a., Priština	Osiguranje	Kosovo
Milenijum osiguranje a.d., Beograd	Osiguranje	Srbija
- Milenijum Auto d.o.o., Beograd	Tehnički pregledi	Srbija
Croatia osiguranje d.d., Ljubuški	Osiguranje	Bosna i Hercegovina
- Crotehna d.o.o., Ljubuški	Tehnički pregledi	Bosna i Hercegovina
- Croatia remont d.d., Čapljina	Tehnički pregledi	Bosna i Hercegovina
- Croauto d.o.o., Mostar	Tehnički pregledi	Bosna i Hercegovina
- Croatia Vitez d.o.o., Vitez	Tehnički pregledi	Bosna i Hercegovina
- Hotel Hum d.o.o., Ljubuški	Hotelsko-ugostiteljske usluge	Bosna i Hercegovina
- Ponte d.o.o., Mostar	Zastupanje u osiguranju	Bosna i Hercegovina
Croatia osiguranje a.d., društvo za osiguranje života, Skopje	Osiguranje	Makedonija
Croatia osiguranje a.d. društvo za osiguranje neživota, Skopje	Osiguranje	Makedonija

Na dan 31. prosinca 2012. godine Grupa je zapošljavala 3.962 zaposlenika (31. prosinca 2011. godine 3.795 zaposlenika).

Struktura	31.12.2012.	31.12.2011.
Doktor, magistar	110	86
Visoka stručna sprema	1.200	1.168
Viša stručna sprema	566	565
Srednja stručna sprema	2.002	1.888
Niža stručna sprema	84	88
Ukupno	3.962	3.795

1.2. Temeljni kapital

Temeljni kapital Društva iznosi 442.887.200,00 kuna, a podijeljen je na 316.348 dionica nominalne vrijednosti 1.400,00 kuna. Sve dionice su dionice I emisije i nose slijedeće oznake:

- 307.598 je redovnih dionica na ime oznake CROS-R-A
- 8.750 je povlaštenih dionica na ime oznake CROS-P-A.

Svaka dionica, redovna i povlaštena daje pravo na 1 (jedan) glas u Glavnoj skupštini Društva. Sve dionice uplaćene su u cijelosti, izdane su u nematerijaliziranom obliku, slobodno su prenosive i vode se u depozitoriju Središnje depozitarne agencije.

Od 2004. godine dionice Društva uvrštene su u prvu kotaciju Zagrebačke burze d.d., Zagreb, te je počelo trgovanje dionicama Društva kao prvog dioničkog društva u Republici Hrvatskoj u pretežitom državnom vlasništvu.

1.3. Tijela Društva

Tijela Društva su Skupština, Nadzorni odbor i Uprava.

Nadzorni odbor od 15. lipnja 2012. godine

Mladen Blažević	predsjednik Nadzornog odbora
Vesna Trnokop - Tanta	zamjenica predsjednika Nadzornog odbora
Prof.dr.sc. Josip Tica	član Nadzornog odbora
Đurđa Hunjet	član Nadzornog odbora
Prof.dr.sc. Petar Miladin	član Nadzornog odbora
Miroslav Hrašćanec	član Nadzornog odbora

Nadzorni odbor do 15. lipnja 2012. godine

Nikola Mijatović	predsjednik Nadzornog odbora
Nataša Duspara	zamjenik predsjednika Nadzornog odbora
Josip Zaher	član Nadzornog odbora
Ante Obuljen	član Nadzornog odbora
Dr. Gzim Redžepi	član Nadzornog odbora
Miroslav Hrašćanec	član Nadzornog odbora

Uprava od 30. kolovoza 2012. godine

Krešimir Starčević	predsjednik Uprave
Ivan Fabijančić	član Uprave

Uprava do 30. kolovoza 2012. godine

Zdravko Zrinušić	predsjednik Uprave
Silvana Ivančić	član Uprave

Iznos naknade članovima Uprave i Nadzornog odbora Društva je prikazan u Bilješci 27. uz financijske izvještaje.

II TEMELJ ZA SASTAVLJANJE FINANCIJSKIH IZVJEŠTAJA

2.1. Izjava o usklađenosti i osnova prikaza

Konsolidirani financijski izvještaji Društva za 2012. godinu sastavljeni su u skladu sa Zakonom o računovodstvu (NN 109/07) i Međunarodnim standardima financijskog izvještavanja ("MSFI") (NN 136/09, 8/10, 18/10, 27/10, 65/10, 120/10, 58/11, 140/11, 15/2012, 118/2012) koje je objavio Odbor za standarde financijskog izvještavanja imenovan od Vlade Republike Hrvatske, te u skladu s Pravilnikom o strukturi i sadržaju financijskih izvještaja društva za osiguranje, odnosno društva za reosiguranje (NN 132/10, 39/2012).

Konsolidirani financijski izvještaji sastavljeni su uz primjenu temeljne računovodstvene pretpostavke nastanka poslovnog događaja po kojem se učinci transakcija priznaju kada su nastali i iskazuju u konsolidiranim financijskim izvještajima za razdoblje na koje se odnose, te uz primjenu temeljne računovodstvene pretpostavke vremenske neograničenosti poslovanja.

2.2. Osnova konsolidacije

Konsolidirani financijski izvještaji sastoje se od financijskih izvještaja Društva i financijskih izvještaja trgovačkih društava koje Društvo kontrolira (ovisna društva). Društvo ima kontrolu u onim društvima u kojima ima moć upravljanja financijskim i poslovnim politikama društva u koje je izvršeno ulaganje kako bi ostvarilo koristi iz poslovanja toga društva.

Sve značajne transakcije i stanja između društava unutar Grupe eliminirani su prilikom konsolidacije.

2.3. Ključne procjene i neizvjesnost procjena

Prilikom sastavljanja konsolidiranih financijskih izvještaja korištene su određene procjene koje utječu na iskaz imovina i obveza Grupe, prihoda i rashoda Grupe i objavljivanje potencijalnih obveza Grupe.

Budući događaji i njihovi utjecaji ne mogu se predvidjeti sa sigurnošću, slijedom čega se stvarni rezultati mogu razlikovati od procijenjenih. Procjene korištene pri sastavljanju konsolidiranih financijskih izvještaja su podložne izmjenama nastankom novih događaja, stjecajem dodatnog iskustva, dobivanjem dodatnih informacija i spoznaja i promjenom okruženja u kojima Grupa posluje.

Ključne procjene korištene u primjeni računovodstvenih politika prilikom sastavljanja konsolidiranih financijskih izvještaja odnose se na obračun amortizacije dugotrajne nematerijalne i materijalne imovine, umanjenje vrijednosti imovine, ispravak vrijednosti potraživanja i rezerviranja, te objavu potencijalnih obveza.

2.4. Izvještajna valuta

Konsolidirani financijski izvještaji Društva sastavljeni su u hrvatskim kunama kao mjernoj, odnosno izvještajnoj valuti Društva. Na 31. prosinca 2012. godine službeni tečaj tečaj za 1 EUR bio je 7,545624 kuna (31. prosinca 2011. godine 1 EUR bio je 7,530420 kuna).

III SAŽETAK RAČUNOVODSTVENIH POLITIKA

Sažetak značajnih računovodstvenih politika usvojenih za pripremu konsolidiranih financijskih izvještaja naveden je u nastavku. Politike su dosljedno primjenjivane za sva razdoblja uključena u ove izvještaje, osim ako nije drukčije navedeno.

3.1. Operativni segmenti

Operativni segmenti su iskazani u skladu s internim izvještavanjem glavnom donositelju poslovnih odluka. Glavni donositelj poslovnih odluka, odnosno funkcija odgovorna za alociranje resursa i ocjenu rada operativnih segmenata, je Uprava koja donosi strateške odluke. Na dan 31. prosinca 2012. godine Upravu čine: Krešimir Starčević - predsjednik Uprave, i Ivan Fabijančić - član Uprave.

3.2. Strana valuta

Transakcije iskazane u stranim sredstvima plaćanja preračunate su u HRK (hrvatske kune) po tečaju važećem na datum transakcije. Hrvatska kuna je važeća valuta Društva te su u toj valuti prezentirani konsolidirani financijski izvještaji.

Monetarna imovina i obveze iskazane u stranim sredstvima plaćanja preračunate su u kune na dan bilance po tečaju koji je važio na taj dan. Tečajne razlike proizašle iz preračunavanja stranih sredstava plaćanja priznaju se u računu dobiti i gubitka s izuzetkom svih monetarnih stavki koje pružaju učinkovitu zaštitu neto ulaganja u inozemno poslovanje. One su priznate u drugom računu dobiti i gubitka do raspoloživosti neto ulaganja, nakon čega se priznaju u računu dobiti i gubitka. Porezna zaduženja i krediti koji se mogu pripisati tečajnim razlikama tih monetarnih stavki također se iskazuju u kapitalu.

Nemonetarne stavke izražene u stranoj valuti vrednovane po fer vrijednosti preračunate su u kune po tečaju važećem na dan određivanja fer vrijednosti. Nemonetarne stavke izražene u stranoj valuti iskazane po trošku nabave treba iskazati primjenom tečaja strane valute na datum transakcije.

Tečajne razlike nastale iz preračunavanja početne neto imovine po početnom tečaju i rezultati inozemnih aktivnosti prema stvarnom tečaju priznaju se u drugoj sveobuhvatnoj dobiti i akumuliraju u devizne rezerve.

3.3. Zaračunate bruto premije

/i/ Zaračunate premije čine osnovne poslovne prihode, a sadrže zaračunate premije neživotnog i životnog osiguranja.

/ii/ Zaračunate bruto premije neživotnih osiguranja uključuju sve iznose premija koje su ugovorene (policirane) u tekućem obračunskom razdoblju, neovisno da li se ti iznosi u cijelosti ili djelomično odnose na kasnije obračunsko razdoblje.

/iii/ Zaračunate bruto premije životnih osiguranja uključuju sve iznose premija koji su naplaćeni do kraja obračunskog razdoblja.

3.4. Prihodi i troškovi ulaganja

/i/ Prihodi od ulaganja obuhvaćaju prihode koji se ostvaruju od sudjelujućih interesa (dividende, udjeli u dobiti, pripisi - povećanja vrijednosti), prihode od ulaganja u zemljište i građevinske objekte, prihode od kamata, nerealizirane dobitke od ulaganja po fer vrijednosti kroz račun dobiti i gubitka, dobitke od prodaje (realizacije) ulaganja, neto pozitivne tečajne razlike, i ostale prihode od ulaganja.

Prihodi od ulaganja u zemljište i građevinske objekte sastoje se od prihoda od povećanja vrijednosti zemljišta i građevinskih objekata, prihoda od prodaje zemljišta i građevinskih objekata, prihoda od najma i ostalih prihoda povezanih s ulaganjima u zemljište i građevinske objekte. Prihod od najma zemljišta i građevinskih objekata i ostalih operativnih najмова priznaju se u račun dobiti i gubitka linearnom metodom tijekom cijelog trajanja najma.

Prihod od kamata priznaje se u računu dobiti i gubitka kako nastaje, uzimajući u obzir efektivni prinos na odgovarajuću imovinu. Kamata na monetarnu imovinu po fer vrijednosti kroz račun dobiti i gubitka se obračunava po kuponskoj kamatnoj stopi i prikazuje unutar prihoda od kamata. Prihod od dividende priznaje se u računu dobiti i gubitka na dan kada su dividende izglasane. Računovodstvena politika vezana za priznavanje financijskih prihoda opisana je u bilješci 3.9. „Financijska imovina“.

/ii/ Troškovi ulaganja uključuju troškove kamata, troškove usklađivanja vrijednosti (smanjenja) ulaganja, gubitke ostvarene pri prodaji (realizaciji) ulaganja, neto negativne tečajne razlike i ostale troškove ulaganja.

3.5. Izdaci za osigurane slučajeve

Izdaci za osigurane slučajeve obuhvaćaju sve likvidirane iznose šteta u obračunskom razdoblju, bez obzira u kojem su obračunskom razdoblju štete nastale, umanjeni za udio reosiguranja u štetama, naplaćena regresna potraživanja, prodane i spašene dijelove, te uvećani za pričuve šteta na kraju obračunskog razdoblja, a umanjeni za pričuve šteta na početku obračunskog razdoblja.

Bruto iznosi likvidiranih šteta, osim čistih likvidiranih šteta, uključuju troškove vezane za likvidaciju šteta (procjene, odvjetničke usluge i slično), otkupe i troškove po regresnim zahtjevima, a umanjene za naplaćena regresna potraživanja, te prodane i spašene dijelove.

3.6. Poslovni rashodi

Poslovni rashodi uključuju troškove pribave polica osiguranja i troškove uprave.

Troškovi pribave uključuju sve izravne troškove koji nastaju kod zaključivanja ugovora o osiguranju kao što su troškovi zastupnika, provizija, te troškovi promidžbe.

Troškovi provizije priznaju se kako nastaju sukladno načelu obračunskog razdoblja.

Troškovi Uprave sadrže troškove nastale u svezi prikupljanja premije osiguranja, upravljanja portfeljom, izdatke za zaposlene, te ostale materijalne i nematerijalne troškove.

3.7. Nematerijalna i materijalna imovina i ulaganja u nekretnine

Dugotrajna nematerijalna i materijalna imovina početno je iskazana po trošku nabave koji uključuje kupovnu cijenu, uključujući uvozne pristojbe i nepovratne poreze nakon odbitka trgovačkih popusta i rabata, kao i sve troškove koji se izravno mogu pripisati dovođenju imovine na mjesto i u radno stanje za namjeravanu upotrebu.

Dugotrajna nematerijalna i materijalna imovina priznaje se ako je vjerojatno da će buduće ekonomske koristi koje se mogu pripisati imovini pritjecati u Grupi, ako se trošak nabave imovine može pouzdano utvrditi, te ako je pojedinačna nabavna vrijednost imovine veća od 3.500 kuna.

Nakon početnog priznavanja, imovina se iskazuje po njezinu trošku nabave umanjenom za akumuliranu amortizaciju i akumulirane gubitke od umanjenja vrijednosti.

Nakon početnog priznavanja, zemljište i građevinski objekti iskazuju se po revaloriziranom iznosu koji čini njegova fer vrijednost na datum revalorizacije umanjena za kasnije akumuliranu amortizaciju i akumulirane gubitke od umanjenja vrijednosti. Povećanje vrijednosti imovine zbog revalorizacije odobrava se izravno glavnici kao revalorizacijska rezerva. Revalorizacija se provodi redovito tako da se knjigovodstveni iznos značajno ne razlikuje od onog do kojeg bi se došlo utvrđivanjem fer vrijednosti na datum bilance.

Troškovi tekućeg održavanja i popravaka, zamjene, te investicijskog održavanja manjeg obima priznaju se kao rashod razdoblja u kojem su nastali. U situacijama gdje je jasno da su troškovi rezultirali povećanjem budućih očekivanih ekonomskih koristi koje se trebaju ostvariti uporabom imovine iznad njenih izvorno procijenjenih mogućnosti, oni se kapitaliziraju, odnosno uključuju u knjigovodstvenu vrijednost tog sredstva. Dobici i gubici temeljem rashodovanja ili prodaje imovine iskazuju se u računu dobiti i gubitka u razdoblju u kojem su nastali.

Amortizacija imovine započinje kad je imovina spremna za upotrebu, tj. kad se nalazi na lokaciji i u uvjetima potrebnim za korištenje. Amortizacija imovine prestaje kad je imovina razvrstana kao imovina koja se drži za prodaju. Amortizacija se obračunava tako da se trošak nabave svakog pojedinačnog sredstva, izuzev zemljišta i dugotrajne nematerijalne i materijalne imovine u pripremi, otpisuje tijekom procijenjenog vijeka uporabe sredstva primjenom pravocrtne metode, kako slijedi:

OPIS	Stopa amortizacije (od - do %)
Koncesije, patent, licencije, software i dr.	25
Ostala nematerijalna imovina	25
Građevinski objekti	2,5
Namještaj i oprema	10 - 25
Računalna oprema	33,33
Prijevozna sredstva	20

Ulaganje u nekretnine (zemljište, zgrade) koje ne služe za provođenje djelatnosti i koje su u vlasništvu Grupe ili u financijskom najmu drže se kako bi Grupa ostvarila prihode od najma ili/i radi porasta tržišne vrijednosti imovine, te je iskazano po fer vrijednosti kroz račun dobiti i gubitka ili po trošku nabave.

3.8. Ulaganja u pridružena društva

Pridružena društva su društva u kojima Društvo ima značajan utjecaj, ali ne i kontrolu nad donošenjem i provođenjem financijskih i poslovnih politika.

Ulaganja u pridružena društva iskazana su po metodi troška.

3.9. Financijska imovina

/i/ Financijska imovina po fer vrijednosti kroz račun dobiti i gubitka

Financijski instrumenti uključeni u ovaj portfelj jesu financijski instrumenti koji se drže radi trgovanja, a kupljeni su radi stjecanja dobiti iz kratkoročnih kretanja cijena ili brokerske provizije ili su vrijednosnice uključene u portfelj u kojemu postoji obrazac ostvarenja kratkoročne dobiti.

U skladu s politikom ulaganja Grupe, svaki financijski instrument može se razvrstati kao imovina iskazana po fer vrijednosti kroz račun dobiti i gubitka, s izuzetkom ulaganja u vlasničke instrumente koji nemaju kotiranu cijenu na aktivnom tržištu i čija fer vrijednost se ne može pouzdano izmjeriti.

Ovi instrumenti se početno iskazuju po trošku nabave, a kasnije se ponovno mjere po fer vrijednosti koja se temelji na kotiranim kupovnim cijenama na aktivnom tržištu.

Svi povezani realizirani i nerealizirani dobiti i gubici uključeni su u prihode / troškove ulaganja. Zarađene kamate nastale tijekom držanja ovih instrumenta prikazuju se kao prihodi od kamata.

Sve kupnje i prodaje instrumenata koji se drže radi trgovanja priznaju se na dan kad je trgovina obavljena, a to je datum na koji se Grupa obvezuje na kupnju ili prodaju imovine.

Transakcije koje se ne priznaju na dan kad je trgovina obavljena obračunavaju se kao financijski derivati.

/ii/ Zajmovi i potraživanja

Zajmovi i potraživanja su nederivatna financijska imovina s fiksnim ili odredivim plaćanjima koja ne kotira na aktivnom tržištu. Zajmovi i potraživanja nastaju kada Grupa odobrava novčana sredstva bez namjere trgovanja s tim potraživanjima, te uključuju zajmove osiguranicima i depozite kod banaka.

Dani zajmovi i potraživanja, koje je kreirala Grupa priznaju se u trenutku prijenosa sredstva od strane Grupe.

Zajmovi i potraživanja iskazuju se umanjeni za rezervacije za umanjenje vrijednosti. Rezervacije za umanjenje vrijednosti utvrđuju se ako postoji objektivni dokaz da Grupa neće moći naplatiti cjelokupno potraživanje o dospjeću. Rezervacije za identificirane gubitke procjenjuju se na temelju kreditne sposobnosti i rezultata poslovanja zajmoprimatelja, uzimajući u obzir vrijednost instrumenata osiguranja.

U trenutku spoznaje da više ne postoji mogućnost naplate zajma, te da su sve pravne mogućnosti naplate iscrpljene i da je utvrđen iznos ukupnog gubitka, zajam se otpisuje. Ako se naknadno iznos umanjenja vrijednosti smanji i smanjenje se objektivno veže uz događaj koji je nastao nakon umanjenja vrijednosti, umanjenje vrijednosti ili rezervacija se smanjuje kroz račun dobiti i gubitka.

Grupa za kašnjenje u plaćanju dužnicima zaračunava zateznu kamatu, koju obračunava na obračunskoj osnovi i iskazuje kao prihod od kamata.

/iii/ Financijska imovina raspoloživa za prodaju

Financijska imovina raspoloživa za prodaju je ona nederivativna financijska imovina koja je definirana kao raspoloživa za prodaju ili ona koja nije svrstana u imovinu po fer vrijednosti kroz račun dobiti ili gubitka niti u zajmove i potraživanja.

Financijske instrumente uključene u imovinu raspoloživu za prodaju čine dužnički i vlasnički vrijednosni papiri. Ovi instrumenti početno se priznaju po trošku ulaganja, a nakon početnog priznavanja iskazuju se po fer vrijednosti temeljenoj na kotiranim cijenama ili iznosima izvedenim iz modela novčanih tokova. U slučajevima kad kotirane tržišne cijene nisu dostupne, fer vrijednost dužničkih vrijednosnih papira procjenjuje se primjenom sadašnje vrijednosti budućih novčanih tokova, a fer vrijednost nekotiranih vlasničkih instrumenata procjenjuje se primjenom odgovarajućeg omjera cijene/zarade ili cijene/novčanog toka pročišćenog na način da odražava specifične okolnosti vezane uz izdavatelja.

Dobici i gubici koji proizlaze iz promjene fer vrijednosti financijske imovine raspoložive za prodaju priznaju se izravno u kapital kao revalorizacijska rezerva, te se prikazuju u izvještaju o promjenama kapitala do trenutka prodaje, kada se kumulativni dobiti ili gubici prethodno priznati u kapitalu uključuju u račun dobiti i gubitka razdoblja.

Kamata zarađena u vrijeme posjedovanja vrijednosnih papira raspoloživih za prodaju obračunava se dnevno i iskazuje kao prihodi od kamata.

Tečajne razlike po vlasničkim instrumentima u stranim sredstvima plaćanja klasificiranim kao raspoloživi za prodaju iskazuju se u kapitalu, zajedno s dobitima i gubicima od promjene fer vrijednosti, sve do trenutka prodaje instrumenta. Tečajne razlike po dužničkim instrumentima u stranim sredstvima plaćanja klasificiranim kao raspoloživi za prodaju iskazuju se u računu dobiti i gubitka.

Dividende po vrijednosnim papirima klasificiranim kao raspoloživi za prodaju knjiže se kad su objavljene.

/iv/ Ulaganja u posjedu do dospjeća

Ulaganja u posjedu do dospjeća su nederivacijska financijska imovina s fiksnim iznosima plaćanja ili plaćanjima koja se mogu utvrditi, te s fiksnim rokovima dospjeća, a koje Grupa namjerava i sposobna je držati do dospjeća. U njih se ubrajaju i trezorski zapisi i dužnički vrijednosni papiri. Ulaganja u posjedu do dospjeća iskazuju se po amortiziranom trošku primjenom metode efektivne kamatne stope, umanjenom za eventualan ispravak vrijednosti zbog umanjenja.

Grupa redovito provjerava postoje li objektivni dokazi koji bi upućivali na umanjenje ulaganja u posjedu do dospijeca. Vrijednost financijskog sredstva je umanjena ako njegov knjigovodstveni iznos premašuje procijenjeni nadoknadivi iznos koji je jednak sadašnjoj vrijednosti očekivanih budućih novčanih tokova diskontiranih primjenom izvorne efektivne kamatne stope za taj instrument. Iznos gubitka od umanjenja određenog sredstva koje je iskazano po amortiziranom trošku izračunava se kao razlika između knjigovodstvenog iznosa tog sredstva i sadašnje vrijednosti očekivanih budućih novčanih tokova koji su diskontirani primjenom izvorne efektivne kamatne stope za taj instrument. Kad je utvrđeno da je došlo do umanjenja sredstva, Grupa priznaje umanjenje vrijednosti na teret računa dobiti i gubitka.

3.10. Potraživanja

/i/ Potraživanja iz poslova osiguranja obuhvaćaju potraživanja od osiguranika po osnovi premije neživotnih i životnih osiguranja.

Potraživanja po osnovi premije neživotnih osiguranja sastoje se od potraživanja za policiranu, a nefakturiranu premiju i potraživanja za fakturiranu, a nenaplaćenu premiju.

Priznavanje premije osiguranja opisano je bilješci 3.3. - "Zaračunate bruto premije".

/ii/ Potraživanja za fakturiranu, a nenaplaćenu premiju iskazuju se po nominalnoj vrijednosti, a za sumnjiva i nenaplativa potraživanja utvrđuje se ispravak vrijednosti. Ispravak vrijednosti kao umanjenje potraživanja za premiju iskazuje se za sva nenaplaćena potraživanja od čijeg roka dospijeca je proteklo 180 dana. Ispravak vrijednosti može se umanjiti za ona potraživanja po osnovi kojih je utvrđena obveza isplate štete dužniku (pričuva štete).

/iii/ Potraživanja po osnovi prava na regres priznaju se za sve regresne predmete iz mirnog postupka koji proizlaze iz potraživanja od drugog osiguravajućeg društva i regrese za koje je sklopljena nagodba o plaćanju. Ispravak vrijednosti regresnog potraživanja utvrđuje se za sva potraživanja koja nisu naplaćena u roku od 180 dana.

/iv/ Ostala potraživanja odnose se na potraživanja za kamate na kredite i depozite, potraživanja za predujmove, potraživanja za primljene instrumente plaćanja i sl.

3.11. Umanjenja

Na svaki datum bilance, Grupa provjerava knjigovodstvene iznose svoje imovine kako bi se utvrdilo postoje li naznake da je došlo do gubitaka uslijed umanjenja vrijednosti imovine. Ako postoje takve naznake, procjenjuje se nadoknadivi iznos sredstva da bi se mogao utvrditi eventualni gubitak nastao umanjenjem. Ako je nadoknadivi iznos nekog sredstva procijenjen na iznos niži od knjigovodstvenog, knjigovodstveni iznos toga sredstva umanjuje se do nadoknadivog iznosa.

3.12. Novac i novčani ekvivalenti i kratkoročni depoziti

Za svrhe izvještaja o novčanom tijeku novcem i novčanim ekvivalentima podrazumijeva se novac u banci i blagajni, te primljeni čekovi i mjenice. Depoziti sa dospelim manjim od godine dana podrazumijevaju se kratkoročnim depozitima. Novčani ekvivalenti i depoziti su prikazani po cijeni troška, a oni koji su izraženi u stranim valutama preračunati su po srednjem tečaju HNB na kraju godine.

3.13. Porez na dobit

Porez na dobit sastoji se od tekućeg i odgođenog poreza. Tekući porez predstavlja očekivanu poreznu obvezu obračunatu na dobit za godinu usklađenu za iznose koji ne ulaze u poreznu osnovicu ili porezno nepriznate rashode, koristeći porezne stope koje su bile na snazi na datum izvještavanja.

Odgođeni porezi priznaju se bilančnom metodom, odražavajući privremene razlike, izmjenu knjigovodstvene vrijednosti imovine i obveza za potrebe financijskog izvještavanja i iznosa koji se koriste za potrebe izračuna poreza. Odgođeni porez ne priznaje se u slučaju ulaganja u podružnice ako se neće nadoknaditi u doglednoj budućnosti. Odgođeni porez izračunava se korištenjem poreznih stopa koje se očekuju primijeniti na privremene razlike kada će se one nadoknaditi ili namiriti, a na osnovi propisa koji su bili na snazi ili u suštini važeći na datum bilance. Odgođena porezna imovina priznaje se do iznosa za koji je vjerojatno da će buduća oporeziva dobit biti dostatna za korištenje privremenih razlika. Odgođena porezna obveza pregledava se na svaki datum izvještavanja, te se smanjuje ukoliko više nije vjerojatno da će se povezana porezna korist moći realizirati. Odgođena porezna imovina i obveze se ne diskontiraju, a iskazuju se kao dugotrajna imovina i/ili dugoročne obveze.

3.14. Kapital i rezerve

Grupa u poslovnim knjigama iskazuje kapital raščlanjeno na: upisani kapital, revalorizacijske rezerve, statutarne rezerve, zakonske rezerve, ostale rezerve, zadržanu dobit i dobit tekuće godine.

/i/ Upisani kapital predstavlja nedjeljivi dionički kapital matice, uplaćen u cijelosti.

/ii/ Efekt povećanja / smanjenja vrijednosti ulaganja, klasificiranih kao ulaganja raspoloživa za prodaju i nekretnina koje služe za obavljanje djelatnosti, slijedom svođenja na procijenjenu tržišnu vrijednost, Grupa iskazuje u bilanci kao revalorizacijsku rezervu. Tijekom razdoblja, revalorizacijske rezerve se povećavaju / smanjuju uslijed vrijednosnog usklađivanja na nadoknadivu tržišnu vrijednost.

/iii/ Izdvajanja u statutarne rezerve, zakonske rezerve, ostale rezerve i zadržanu dobit utvrđena su odlukama Glavne skupštine Duštva i ovisnih društava.

/iv/ Dobit tekuće financijske godine iskazuje se sa stanjem na dan 31. prosinca i prenosi u slijedeću poslovnu godinu. Odlukom Glavne Skupštine utvrđuje se upotreba, odnosno raspored dobiti.

3.15. Tehničke pričuve

Tehničke pričuve iskazane u financijskim izvještajima odnose se na prijenosne premije, matematičku pričuvu osiguranja života, pričuvu za štete, pričuve za povrate premije ovisne i neovisne o rezultatu (bonusi i popusti) i ostale osigurateljno tehničke pričuve, a formiraju se sukladno zakonskim propisima. Sve tehničke pričuve imaju pozitivno mišljenje imenovanog ovlaštenog aktuaru.

/i/ Prijenosne premije

Grupa obračunava prijenosne premije za one vrste osiguranja kod kojih osigurateljno pokrivenje traje i nakon kraja obračunskog razdoblja budući da se osigurateljna i obračunska godina ne poklapaju. Osnovica za obračun bruto prijenosne premije neživotnih osiguranja je obračunata (policirana) premija u obračunskom razdoblju, dok je osnovica za obračun bruto prijenosne premije dopunskih osiguranja uz osiguranje života naplaćena premija u obračunskom razdoblju.

Prijenosne premije obračunavaju se po metodi pro rata temporis, osim za vrste osiguranja kredita gdje se uzima u obzir smanjenje osigurateljnog pokrivenja tijekom trajanja ugovora.

/ii/ Matematička pričuva osiguranja života

Matematička pričuva osiguranja života obračunata je pojedinačno po svakom ugovoru o osiguranju neto prospektivnom metodom.

/iii/ Pričuve za štete

Pričuve za štete sadrže pričuve za prijavljene štete, pričuve za nastale neprijavljene štete, pričuve za troškove obrade šteta, te udio reosiguranja u njima.

Pričuve za prijavljene štete utvrđuju se pojedinačnom procjenom. Kod određivanja pričuva za troškove obrade šteta i za nastale neprijavljene štete primijenjene su aktuarske metode.

Udio reosiguranja u pričuvama utvrđen je u skladu s reosigurateljnim ugovorima.

/iv/ Pričuve za povrate premije ovisne i neovisne o rezultatu (bonusi i popusti)

Pričuva za bonuse i popuste oblikuje se u visini iznosa na čiju isplatu imaju pravo osiguranici s osnova prava na: sudjelovanja u dobiti iz njihovih osiguranja, odnosno drugih prava na temelju ugovora; buduće djelomično sniženje premije; povrat djela premije za nepotrošeno vrijeme osiguranja zbog prijevremenog prestanka osiguranja.

/v/ Ostale osigurateljno tehničke pričuve

Grupa oblikuje ostale osigurateljno tehničke pričuve za predviđene buduće obveze i rizike od velikih šteta koji proizlaze iz odgovornosti proizvođača za farmaceutske proizvode i rizika potresa. Grupa je također formirala pričuve za neistekle rizike koji proizlaze iz poslova kreditnih osiguranja gdje se očekuje da će štete koje će vjerojatno nastati nakon financijske godine za Ugovore koji su zaključeni prije toga datuma premašiti prijenosnu premiju.

3.16. Tehničke pričuve životnih osiguranja kada ugovaratelj snosi rizik ulaganja

Kako Grupa zaključuje policu životnog osiguranja kod kojih ugovaratelj snosi rizik ulaganja oblikovana je i odgovarajuća posebna pričuva po svakom ugovoru o osiguranju.

3.17. Ostale obveze

/i/ Obveze proizašle iz neposrednih poslova osiguranja odnose se na obveze po štetama.

/ii/ Obveze proizašle iz poslova reosiguranja odnose se na obveze po ugovorenim iznosima za štete po reosiguranju, te obveze po premiji za reosiguranje.

/iii/ Ostale obveze odnose se na obveze prema dobavljačima u zemlji, obveze za primljene predujmove, obveze za provizije i dr.

3.18. Primanja zaposlenika

Plaće, porezi i doprinosi iz plaća i na plaće obračunavaju se kao trošak razdoblja u kojem je zaposlenik radio.

3.19. Rezerviranja

Rezerviranje se priznaje onda i samo onda ako Grupa ima sadašnju obvezu kao rezultat prošlog događaja i ako je vjerojatno da će podmirenje obveze zahtijevati odljev resursa s ekonomskim koristima i ako se pouzdanom procjenom može utvrditi iznos obveze. Rezerviranja se preispituju na svaki datum bilance i usklađuju prema najnovijim najboljim procjenama.

Rezerviranja su utvrđena za troškove sudskih sporova i troškove nagrada zaposlenicima za dugogodišnje zaposlenje i umirovljenje (redovite jubilarne nagrade i otpremnine).

Rezerviranje troškova nagrada zaposlenicima za dugogodišnje zaposlenje i umirovljenje (redovite jubilarne nagrade i otpremnine) utvrđeno je kao sadašnja vrijednost budućih odljeva novca koristeći diskontnu stopu koja odgovara kamatnoj stopi na državne obveznice.

3.20. Potencijalne obveze i imovina

Potencijalne obveze se ne priznaju u konsolidiranim financijskim izvještajima, nego se samo objavljuju u bilješkama uz konsolidirane financijske izvještaje.

Potencijalna imovina se ne priznaje u financijskim izvještajima, već se priznaje u trenutku kada postane vjerojatan priljev gospodarskih koristi.

3.21. Događaji nakon datuma bilance

Događaji nakon datuma bilance koji pružaju dodatne informacije o položaju Grupe na datum bilance (događaji koji imaju za učinak usklađenja) priznaju se u konsolidiranim, financijskim izvještajima. Oni događaji koji nemaju za posljedicu usklađenja objavljeni su u bilješkama uz financijske izvještaje ako su od materijalnog značaja.

3.22. Zarada po dionici

Zarada po dionici izračunata je kao dobit razdoblja umanjena za dividende povlaštenih dionica podijeljena s ponderiranim prosjekom redovnih dionica umanjениh za vlastite dionice.

3.23. Klasifikacija ugovora

Ugovori u kojima Grupa preuzima značajni rizik osiguranja od druge strane (vlasnika police) prihvaćajući nadoknaditi štetu vlasniku police ili drugom korisniku osiguranja ako nastupi određeni neizvjesni budući događaj (osigurani događaj) koji negativno utječe na imatelja police ili drugog korisnika osiguranja klasificiraju se kao ugovori o osiguranju. Rizik osiguranja razlikuje se od financijskog rizika.

Financijski rizik je rizik moguće buduće promjene jedne ili više određenih kamatnih stopa, cijena vrijednosnica, cijena dobara, tečaja, indeksa cijena ili stopa, kreditnog rejtinga ili kreditnih indeksa ili drugih varijabli, uz uvjet da u slučaju nefinancijske varijable ta varijabla nije specifična za jednu ugovornu stranu. Ugovori o osiguranju također mogu donekle prenositi financijski rizik.

Ugovori u kojima prijenos rizika osiguranja s vlasnika police na Grupe nije značajan, klasificiraju se kao ugovori o ulaganju.

3.24. Koncentracija rizika osiguranja

Ključni aspekt rizika osiguranja kojem je Grupa izložena je stupanj koncentracije rizika osiguranja koji određuje stupanj do koga određeni događaj ili serija događaja mogu utjecati na obveze Grupe. Takva koncentracija može proizaći iz pojedinog ugovora o osiguranju ili iz većeg broja ugovora. Važan aspekt koncentracije rizika osiguranja je da može proizaći iz akumulacije rizika kroz različite vrste osiguranja. Koncentracija rizika može proizaći iz rijetkih događaja s velikim posljedicama kao što su prirodne katastrofe, u situacijama kada je Grupa izložena neočekivanim promjenama u trendovima, na primjer, neočekivane promjene u ljudskoj smrtnosti ili u ponašanju osiguranika; ili kada značajni sudski ili regulatorni rizici mogu prouzrokovati velike pojedinačne gubitke, ili imati značajan utjecaj na veliki broj ugovora. Članice Grupe primarno pribavljaju osiguranja na lokalnom tržištu. U poslovima osiguranja neživota, rukovodstvo vjeruje da Grupa nema značajnih izloženosti prema bilo kojoj skupini osiguranika prema društvenim, profesionalnim, generacijskim ili sličnim kriterijima. Najveća vjerojatnost značajnih gubitaka proizlazi iz katastrofalnih događaja, kao što su poplave, oluje ili oštećenja uslijed potresa. Tehnike i pretpostavke koje Grupa koristi za izračun ovih rizika uključuju:

- Mjerenje zemljopisnih akumulacija;
- Procjena najvećeg mogućeg gubitka;
- Reosiguranje viška štete.

3.25. Upravljanje rizikom osiguranja

Grupa je izložena aktuarskom riziku i riziku pribave koji proizlaze iz široke ponude proizvoda osiguranja života i neživota: sudjelujućih tradicionalnih proizvoda života, polica vezanih za udjele i svih vrsta neživotnih osiguranja. Rizik osiguranja se odnosi na neizvjesnost poslova osiguranja. Najznačajnije komponente rizika osiguranja su premijski rizik i rizik pričuva. Oni se odnose na adekvatnost premijskih tarifa i adekvatnost pričuva u odnosu na obveze iz osiguranja i kapitalnu osnovu.

Premijski rizik je prisutan u trenutku izdavanja police prije nego što se dogodi osigurani slučaj. Postoji rizik da će troškovi i štete koje će nastati biti veći od primljenih premija. Rizik pričuva predstavlja rizik da je apsolutna razina tehničkih pričuva krivo procijenjen ili da će stvarne štete varirati oko statističke srednje vrijednosti.

Rizik pribave neživota također uključuje rizik katastrofe, koji proizlazi iz izvanrednih događaja koji nisu u dovoljnoj mjeri pokriveni premijskim rizikom ili rizikom pričuve. Rizik pribave osiguranja života uključuje biometrijski rizik (koji uključuje smrtnost, dugovječnost, rizik pobolijevanja i invalidnosti) i rizik odustajanja. Rizik odustajanja predstavlja veću ili manju stopu odustajanja od polica, prekida, promjena u kapitalizaciji (prestanak plaćanja premije) i otkupa.

Grupa upravlja rizikom osiguranja kroz limite pribave, procedure odobravanja transakcija koje uključuju nove proizvode ili koje prelaze zadane limite, tarifiranje, dizajn proizvoda i upravljanjem reosiguranjem. Strategija pribave teži različitosti koja će osigurati uravnotežen portfelj i bazira se na velikom portfelju sličnih rizika tijekom više godina što smanjuje varijabilnost rezultata. Svi ugovori osiguranja neživota su u pravilu godišnji i pribavitelji imaju pravo odbiti produljenje ugovora ili promijeniti uvjete ugovora prilikom obnove. Grupa reosigurava dio rizika koje pribavlja kako bi kontroliralo izloženost gubicima i zaštitilo kapitalnu osnovu. Grupa kupuje kombinaciju proporcionalnih i neproporcionalnih ugovora o reosiguranju kako bi smanjilo neto izloženost za pojedini rizik ovisno o vrsti osiguranja.

3.26. Osnovne pretpostavke koje imaju najveći utjecaj na priznatu imovinu, obveze, prihode i rashode iz poslovanja osiguranja

/i/ Neživotno osiguranje

Na datum bilance se formira pričuva za procijenjeni konačni trošak podmirenja svih nastalih šteta koje proizlaze iz događaja nastalih do toga datuma, bilo da su prijavljene ili ne, skupa s odgovarajućim troškovima obrade šteta, umanjeno za već isplaćene iznose. Obveza za prijavljene, a nelikvidirane štete je procijenjena posebno za svaku pojedinačnu štetu uzevši u obzir okolnosti, dostupne informacije od procjenitelja i povijesne dokaze o iznosima sličnih šteta. Pojedinačne štete se redovno pregledavaju i rezerva se redovno ažurira kada se pojave nove informacije.

Procjena pričuve za nastale, a neprijavljene štete (IBNR) je općenito podložna većem stupnju neizvjesnosti nego pričuva za prijavljene štete. IBNR pričuvu procjenjuju aktuari Grupe koristeći statističke i aktuarske metode. Metoda koja se koristi ovisi o godini nezgode koja se razmatra, vrsti osiguranja i opaženom povijesnom razvoju šteta. U mjeri u kojoj ove metode koriste povijesni razvoj šteta, pretpostavlja se da će se povijesni uzorak razvoja šteta ponoviti i u budućnosti. Postoje razlozi zašto ovo možda ne bude slučaj, koji su u mjeri u kojoj se mogu utvrditi, uzeti u obzir na način da su metode procjene modificirane.

Takvi razlozi uključuju:

- ekonomske, političke i društvene trendove (koji uzrokuju različit nivo inflacije u odnosu na očekivani);
- promjene u kombinaciji vrsta ugovora o osiguranju koji se pribavljaju;
- nasumične varijacije, uključujući utjecaj velikih gubitaka.

IBNR pričuve su inicijalno procijenjene u bruto iznosu i radi se poseban izračun kako bi se procijenio udjel reosiguranja.

Pretpostavke koje imaju najveći utjecaj na mjerenje iznosa pričuva za neživotna osiguranja su sljedeće:

- Preostali faktor razvoja šteta

Za štete „dugog repa“, nivo pričuva u velikoj mjeri ovisi o procjeni razvoja šteta od posljednje godine razvoja za koju postoje povijesni podaci do konačnog razvoja. Preostali faktori razvoja šteta se procjenjuju razborito koristeći matematičke metode krivulja, koje projiciraju opažene faktore ili se baziraju na aktuarskoj procjeni.

- Diskontiranje

Osim pričuva za štete osiguranja od odgovornosti koje se plaćaju u vidu rente, pričuve neživota se ne diskontiraju.

/ii/ Životno osiguranje

Matematička pričuva se računa neto prospektivnom metodom koristeći razumne aktuarske pretpostavke. Garantirana tehnička kamatna stopa po policama osiguranja iznosi od 2,75 % do 3,3 % ovisno o cjeniku.

Ugovaratelji osiguranja za slučaj smrti i doživljenja imaju pravo na udio u dobiti Grupe ostvarenoj upravljanjem fondovima životnog osiguranja. Udjeli u dobiti izračunavaju se jedanput godišnje najranije po proteku prve odnosno druge godine trajanja osiguranja ovisno o cjeniku. Visinu udjela u dobiti određuje Uprava.

3.27. Glavni izvori neizvjesnosti vezani za procjene

/i/ Gubici od umanjenja vrijednosti zajmova i potraživanja

Potreba za umanjenjem vrijednosti imovine koja se vodi po amortiziranom trošku procjenjuje se kako je opisano u bilješci 3.9./ii/. Umanjenje vrijednosti za pojedinačne izloženosti u ukupnim gubicima od umanjenja vrijednosti temelji se na najboljoj procjeni posloводства o sadašnjoj vrijednosti očekivanih budućih novčanih primitaka. Pri procjeni tih novčanih primitaka, posloводство procjenjuje financijski položaj dužnika i neto prodajnu vrijednost instrumenata osiguranja. Svaka imovina koja je pretrpjela umanjenje vrijednosti procjenjuje se zasebno i funkcija kreditnog rizika neovisno odobrava strategiju oporavka kao i procjenu ostvarivih novčanih tokova.

/ii/ Utvrđivanje fer vrijednosti

Za financijske instrumente s kojima se rijetko trguje i koji imaju netransparentnu cijenu, fer vrijednost je manje objektivna i zahtijeva različit stupanj prosudbe ovisno o likvidnosti, koncentraciji, neizvjesnosti tržišnih faktora, cjenovnim pretpostavkama i ostalim rizicima koji utječu na pojedini instrument.

/iii/ Neizvjesnost procjena vezana uz formiranje pričuva

Najznačajnije procjene vezane za konsolidirane financijske izvještaje Društva odnose se na formiranje pričuva. Grupa ima konzervativan pristup formiranju pričuva i primjenjuje propise regulatornih nadzornih tijela. Grupa zapošljava ovlaštene aktuare. Uprava smatra da je postojeći nivo tehničkih pričuva dostatan.

/iv/ Neizvjesnost procjena vezana uz sudske sporove

Značajan izvor neizvjesnosti procjena proizlazi iz sudskih sporova. Uprava vjeruje da je postojeća razina pričuva dostatna.

/v/ Porez na dobit

Grupa formira poreznu obvezu u skladu s poreznim zakonima Republike Hrvatske. Porezne prijave podložne su kontroli od strane poreznih vlasti koje imaju pravo naknadno pregledati poslovne knjige poreznog obveznika.

/vi/ Regulatorni zahtjevi

HANFA je ovlaštena provoditi regulatorne preglede poslovanja Grupe i da zahtjeva promijene knjigovodstvene vrijednosti imovine i obveza u skladu s odgovarajućom regulativom.

/vii/ Uzajamne obveze

Grupa ima obvezu prema lokalnom uredu za osiguranje vezano uz udio Grupe u štetama automobilske odgovornosti koje uzrokuju nepoznata ili neosigurana vozila. Osim toga, Grupa, kao i ostali sudionici na regionalnom tržištu osiguranja automobilske odgovornosti je odgovorno za dio nepodmirenih šteta iz automobilske odgovornosti u slučaju likvidacije bilo kojeg društva za osiguranje u skladu sa zakonskim propisima.

3.28. Ključne računovodstvene prosudbe u primjeni računovodstvenih politika Grupe

/i/ Klasifikacija financijske imovine i obveza

Računovodstvene politike Grupe omogućavaju klasificiranje imovine i obveza na početku, u određenim okolnostima, u različite računovodstvene kategorije. Prilikom klasifikacije financijske imovine i obveza kao „namijenjene trgovanju“, Grupa utvrđuje da zadovoljavaju definiciju imovine i obveza kako je navedeno u bilješci 3.9.

/ii/ Klasifikacija proizvoda

Za računovodstvenu politiku o klasifikaciji ugovora kao ugovora o osiguranju ili ugovora o ulaganju vidi bilješku 3.23.

/iii/ Klasifikacija nekretnina

Grupa sve nekretnine koje ne služe obavljanju vlastite djelatnosti nego se drže za iznajmljivanje klasificira kao ulaganja u nekretnine.

/iv/ Procijenjeni korisni vijek upotrebe materijalne i nematerijalne imovine

Stope amortizacije su inicijalno određene temeljem najbolje procjene korisnog vijeka upotrebe ove imovine. Uprava Društva vjeruje da primijenjene amortizacijske stope odražavaju korisni vijek uporabe materijalne i nematerijalne imovine.

3.29. Upravljanje financijskim rizicima

Osnovni cilj Grupe prilikom upravljanja financijskim i osiguravateljnim rizicima je održavanje razine kapitala adekvatnog opsegu i vrstama poslova osiguranja koje obavlja te s obzirom na rizike kojima je izloženo. Uprava prepoznaje značaj postojanja efikasnog i efektivnog sustava upravljanja rizicima. Grupa je trenutno u fazi uvođenja centraliziranog sustava upravljanja rizicima.

Zakonodavna tijela kontroliraju solventnost Grupe kako bi se osiguralo pokriće obveza proizašlih iz mogućih ekonomskih promjena ili prirodnih katastrofa.

Grupa aktivno upravlja imovinom koristeći pristup koji stavlja u ravnotežu kvalitetu, diversifikaciju, usklađivanje imovine i obveza, likvidnost i prinos od ulaganja. Rukovodstvo pregledava i odobrava portfelje, utvrđuje limite, i nadzire proces upravljanja aktivom i pasivom. Dužna pažnja poklanja se i usklađenosti s pravilima koja su postavljena Zakonom o osiguranju.

U transakcijama financijskim instrumentima Grupa na sebe preuzima financijske rizike. Ovi rizici uključuju tržišni rizik, kreditni rizik i rizik likvidnosti. Svaki od ovih rizika je opisan dalje u tekstu, zajedno sa sažetkom načina na koji Grupa upravlja tim rizikom.

Tržišni rizik

Tržišni rizik je rizik fluktuacije fer vrijednosti budućih novčanih tokova po financijskim instrumentima zbog promjena tržišnih cijena.

Tržišni rizik uključuje tri vrste rizika: valutni rizik, kamatni rizik i ostale cjenovne rizike.

Valutni rizik - rizik fluktuacije fer vrijednosti ili novčanih tokova po financijskim instrumentima zbog promjena u tečajevima stranih valuta.

Grupa je izložena riziku promjene tečaja kroz transakcije u stranim valutama. To je rizik da će se vrijednost financijskog instrumenta mijenjati zbog promjena u tečaju stranih valuta.

Grupa je izložena valutnom riziku kroz kreditne, depozitne i investicijske aktivnosti, kao i kroz premijski prihod, izračun povezanih tehničkih pričuva i likvidiranje šteta po policama osiguranja s valutnom klauzulom. Grupa upravlja valutnim rizikom tako što pokušava smanjiti razliku između imovine i obveza denominiranih u stranoj valuti ili uz valutnu klauzulu. Ulaganja za pokriće matematičke pričuve su većim dijelom denominirana u eurima, budući da je i većina matematičke pričuve također denominirana u eurima.

Kamatni rizik: rizik fluktuacije fer vrijednosti ili novčanih tokova po financijskim instrumentima zbog promjena tržišnih kamatnih stopa.

Izloženost Grupe tržišnom riziku promjena u kamatnim stopama je koncentrirana u investicijskom portfelju. Poslovanje Grupe je podložno riziku promjene kamatnih stopa utoliko što kamatonosna imovina i obveze dospijevaju ili se kamata mijenja u različitim razdobljima ili u različitim iznosima.

Grupa je također izložena riziku promjena u budućim gotovinskim tokovima koje proizlaze iz promjena kamatnih stopa na tržištu. Međutim, ovaj rizik je ograničen budući da većina kamatonosnih ulaganja Grupe na datum bilance nosi fiksne kamatne stope.

Promjene kamatnih stopa ne utječu na razinu pričuve iz poslova osiguranja neživota, osim za rentne isplate šteta odgovornosti. Korištena stopa u izračunu matematičke pričuve donekle odražava očekivana kretanja u kamatnim prinosima kroz duži vremenski period.

Grupa prati ovu izloženost pregledima stanja svoje imovine i obveza. Općeniti cilj je ograničiti neto promjene u vrijednosti imovine i obveza koje proizlaze iz promjena kamatnih stopa.

Grupa nastoji uskladiti buduće primitke od ove imovine s obvezama iz osiguranja putem kupnje državnih obveznica. Međutim, obzirom na relativno kratko trajanje takvih obveznica i duže razdoblje trajanja obveza po osnovi životnog osiguranja te nemogućnosti Grupe da kupi kamatni „swap“ u Hrvatskoj, Grupa je izložena kamatnom riziku.

Ostali cjenovni rizici: Rizici fluktuacije fer vrijednosti ili novčanih tokova po financijskim instrumentima zbog promjena tržišnih cijena (koje ne proizlaze iz kamatnog ili valutnog rizika) bilo da je riječ o promjenama koje su prouzročili čimbenici svojstveni pojedinom financijskom instrumentu ili njegovom izdavatelju ili drugi čimbenici koji utječu na sve slične financijske instrumente kojima se trguje na tržištu.

Portfelj utrživih vlasničkih vrijednosnica, koji se u bilanci vodi po fer vrijednosti čini Grupu podložnom cjenovnom riziku. Cjenovni rizik je rizik da će se vrijednost financijskog instrumenta mijenjati kao rezultat promjena tržišnih cijena, bez obzira jesu li promjene nastale kao rezultat faktora specifičnih za određeni papir ili njegova izdavatelja ili faktora koji utječu na sve instrumente kojima se trguje na tržištu.

Cilj Grupe je zaraditi kompetitivne prinose na način da ulaže u diversificiran portfelj vrijednosnica. Karakteristike portfelja redovito se analiziraju.

Portfelj Grupe sadrži vrijednosnice različitih izdavatelja, a koncentracija bilo koje pojedinačne kompanije ili društva je ograničena parametrima koje je donijelo više rukovodstvo kao i zakonskim zahtjevima.

Kreditni rizik

Kreditni rizik je rizik da će jedna ugovorna strana financijskog instrumenta drugoj strani prouzročiti gubitke zbog neispunjavanja obveza.

Portfelj Grupe koji uključuje vrijednosnice s fiksnim prinosima, hipotekarne kredite, a u manjoj mjeri kratkoročna i druga ulaganja, podložni su kreditnom riziku. Ovaj rizik se definira kao potencijalni pad tržišne vrijednosti kao rezultat nepovoljnih promjena u sposobnosti dužnika da vrati dug.

Rukovodstvo je donijelo kreditnu politiku i kontinuirano prati izloženost kreditnom riziku. Za sve osiguranike rade se ocjene kreditne sposobnosti i prikupljaju instrumenti osiguranja prije plaćanja po odobrenim zajmovima ili njihovoj prolongaciji. Instrumenti osiguranja su u skladu s propisanim Zakonom o osiguranju.

Na datum bilance Grupa je imala značajnu koncentraciju potraživanja od Republike Hrvatske u obveznicama i trezorskim zapisima.

CROATIA OSIGURANJE d.d., Zagreb
Bilješke uz konsolidirane financijske izvještaje
za godinu koja je završila 31. prosinca 2012. godine

Rizik likvidnosti

Rizik likvidnosti je rizik da naglo i neočekivano povećanje povlačenja pasive može od Grupe zahtijevati likvidaciju aktive u kratkom roku po niskoj cijeni.

Rizik likvidnosti nastaje kao rezultat financijskih aktivnosti Društva i upravljanja pozicijama. Ovaj rizik uključuje rizik nesposobnosti financiranja imovine u prikladnim rokovima i kamatama te rizik nesposobnosti likvidacije imovine po razumnoj cijeni i u prikladnom vremenskom razdoblju. Grupa ima portfelj likvidne imovine kao dio strategije upravljanja rizikom likvidnosti, čime osigurava kontinuirano poslovanje i udovoljava zakonskim zahtjevima.

Pozicija likvidnosti Grupe je dobra te je udovoljeno svim zakonskim zahtjevima za likvidaciju šteta tijekom godine.

3.30. Konsolidacija

Ovisna društva:

Grupa	31. prosinca 2012. godine		31. prosinca 2011. godine	
	Udio u vlasništvu (u %)	Udio u glasačkim pravima (u %)	Udio u vlasništvu (u %)	Udio u glasačkim pravima (u %)
Ovisna društva registrirana u Hrvatskoj koja se konsolidiraju:				
Croatia Lloyd d.d., Zagreb	94,64	94,64	94,64	94,64
- Croatia mirovni dom d.o.o., Zagreb	100,00	100,00	100,00	100,00
- Plančić d.o.o., Vrbanj	51,00	51,00	51,00	51,00
Croatia Leasing d.o.o., Zagreb	100,00	100,00	100,00	100,00
Croatia-Tehnički pregledi d.o.o., Zagreb	100,00	100,00	100,00	100,00
- STP Pitomača, Pitomača	100,00	100,00	100,00	100,00
Slavonijatrans-Tehnički pregledi d.o.o., Sl. Brod	76,00	76,00	76,00	76,00
Herz d.d., Požega	100,00	100,00	100,00	100,00
Croatia osiguranje mirovinsko društvo d.o.o., Zagreb	100,00	100,00	100,00	100,00
Croatia zdravstveno osiguranje d.d., Zagreb	100,00	100,00	100,00	100,00
- Poliklinika Ars Medica, Pula	74,00	74,00	74,00	74,00
- Poliklinika Croatia zdravstveno osiguranje, Zagreb	100,00	100,00	100,00	100,00
PBZ Croatia osiguranje d.d., Zagreb	50,00	50,00	50,00	50,00
Ovisna društva registrirana u inozemstvu koja se konsolidiraju:				
Milenijum osiguranje a.d., Beograd	99,78	99,78	99,78	99,78
- Milenijum Auto d.o.o., Beograd	100,00	100,00	-	-
Croatia Sigurimi sh.a., Priština	100,00	100,00	100,00	100,00
Croatia osiguranje d.d., Ljubuški	52,05	52,05	52,05	52,05
- Crotehna d.o.o., Ljubuški	100,00	100,00	100,00	100,00
- Croatia remont d.d., Čapljina	69,79	69,79	69,79	69,79
- Croauto d.o.o., Mostar	66,80	66,80	66,80	66,80
- Croatia Vitez d.o.o., Vitez	90,00	90,40	90,00	90,00
- Hotel Hum d.o.o., Ljubuški	80,00	80,00	80,00	80,00
- Ponte d.o.o., Mostar	100,00	100,00	0	0
Croatia osiguranje d.d., društvo za osiguranje neživota, Skopje	100,00	100,00	100,00	100,00
Croatia osiguranje d.d., društvo za osiguranje života, Skopje	92,5	92,50	92,5	92,50

CROATIA OSIGURANJE d.d., Zagreb
Bilješke uz konsolidirane financijske izvještaje
za godinu koja je završila 31. prosinca 2012. godine

BILJEŠKE UZ IZVJEŠTAJ O SVEOBUHVAATNOJ DOBITI

5. UKUPNI PRIHODI

O P I S	2012.			2011.		
	Život	Neživot	Ukupno	Život	Neživot	Ukupno
	HRK	HRK	HRK	kune	kune	kune
Zarađene premije	414.891.250	2.402.156.276	2.817.047.526	387.557.064	2.454.094.271	2.841.651.335
Neto prihodi od ulaganja	113.987.463	116.498.105	230.485.568	114.862.517	124.058.577	238.921.094
Prihodi od provizija i naknada	25.900	40.199.039	40.224.939	69.101	44.660.305	44.729.406
Ostali osigurateljno-tehnički prihodi, neto od reosiguranja	180.377	19.606.815	19.787.192	108.336	20.825.011	20.933.347
Ostali prihodi	702.612	235.287.019	235.989.631	1.361.321	213.761.067	215.122.388
UKUPNO	529.787.603	2.813.747.253	3.343.534.856	503.958.339	2.857.399.231	3.361.357.570

Pregled ukupnih prihoda Grupe po segmetima:

O P I S	2012.	2011.
	HRK	HRK
Prihodi od osigurateljnih djelatnosti	3.183.294.940	3.181.168.365
Prihodi po osnovi financijskog i operativnog leasinga	16.845.867	34.076.995
Prihod od djelatnosti upravljanja mirovinskim fondom	29.848.764	34.918.686
Prihod od tehničkih pregleda	85.472.651	81.749.216
Prihod od ostalih djelatnosti	28.072.634	29.444.308
UKUPNO	3.343.534.856	3.361.357.570

5.1. Zarađene premije (prihodovane)

O P I S	2012.			2011.		
	Život	Neživot	Ukupno	Život	Neživot	Ukupno
	HRK	HRK	HRK	HRK	HRK	HRK
Zaračunata bruto premija						
Premija osiguranja - bruto	414.905.982	2.744.605.397	3.159.511.379	387.803.438	2.851.750.030	3.239.553.468
Premija suosiguranja	0	925.743	925.743	0	1.024.374	1.024.374
Ispravak vrijednosti i naplaćeni ispravak premije	0	(62.109.081)	(62.109.081)	0	(69.013.259)	(69.013.259)
Ukupno	414.905.982	2.683.422.059	3.098.328.041	387.803.438	2.783.761.145	3.171.564.583
Premije predane u reosiguranje						
Premija reosiguranja u inozemstvu	(266.416)	(300.751.393)	(301.017.809)	(319.731)	(328.188.741)	(328.508.472)
Ukupno	(266.416)	(300.751.393)	(301.017.809)	(319.731)	(328.188.741)	(328.508.472)
Premije predane u suosiguranje						
Premije predane u suosiguranje	0	(8.020.281)	(8.020.281)	0	(3.744.946)	(3.744.946)
Ukupno	0	(8.020.281)	(8.020.281)	0	(3.744.946)	(3.744.946)
Promjena pričuva prijenosnih premija						
Bruto pričuve prijenosnih premija	250.399	20.351.438	20.601.837	73.219	6.876.012	6.949.231
Pričuve prijenosnih premija, udio reosiguratelja	1.285	378.808	380.093	138	(4.609.200)	(4.609.062)
Pričuve prijenosnih premija, udio suosiguranja	0	6.775.645	6.775.645	0	0	0
Ukupno	251.684	27.505.891	27.757.575	73.357	2.266.812	2.340.169
UKUPNO	414.891.250	2.402.156.276	2.817.047.526	387.557.064	2.454.094.271	2.841.651.335

CROATIA OSIGURANJE d.d., Zagreb
Bilješke uz konsolidirane financijske izvještaje
za godinu koja je završila 31. prosinca 2012. godine

5.2. Neto prihodi od ulaganja

O P I S	2012.			2011.		
	Život	Neživot	Ukupno	Život	Neživot	Ukupno
	HRK	HRK	HRK	HRK	HRK	HRK
Prihodi od ulaganja u zemljišta i građevinske objekte	4.618	16.295.162	16.299.781	4.566	35.042.166	35.046.732
Prihodi od kamata	111.962.528	153.613.385	265.575.913	108.735.174	160.644.749	269.379.923
Umanjenje vrijednosti ulaganja Nerealizirani dobiti /gubici od ulaganja po fer vrijednosti kroz RDG-e	(23.815.095)	(96.900.536)	(120.715.631)	(12.043.534)	(113.418.238)	(125.461.772)
Dobici /gubici od prodaje financijskih ulaganja	18.062.531	21.116.032	39.178.563	(2.595.080)	877.154	(1.717.926)
Neto pozitivne tečajne razlike	4.376.764	5.922.442	10.299.206	1.294.343	(14.765.749)	(13.471.406)
Ostali prihodi/troškovi od ulaganja	3.829.831	4.502.517	8.332.348	19.753.250	16.947.707	36.700.957
	(433.714)	11.949.102	11.515.388	-286.202	38.730.788	38.444.586
UKUPNO	113.987.463	116.498.105	230.485.568	114.862.517	124.058.577	238.921.094

/i/ Prihodi/troškovi od ulaganja u zemljište i građevinske objekte

O P I S	2012.			2011.		
	Život	Neživot	Ukupno	Život	Neživot	Ukupno
	HRK	HRK	HRK	HRK	HRK	HRK
Prihodi promjene fer vrijednosti	0	10.058.638	10.058.638	0	27.926.772	27.926.772
Prihodi od najma	4.618	6.145.017	6.149.635	4.566	7.096.002	7.100.568
Prihodi od prodaje	0	91.508	91.508	0	19.392	19.392
UKUPNO	4.618	16.295.163	16.299.781	4.566	35.042.166	35.046.732

/ii/ Prihodi od kamata

O P I S	2012.			2011.		
	Život	Neživot	Ukupno	Život	Neživot	Ukupno
	HRK	HRK	HRK	HRK	HRK	HRK
Kamate na ulaganja koja se drže do dospijeća	78.011.963	52.245.965	130.257.929	75.841.840	43.983.876	119.825.716
Kamate na ulaganja po fer vrijednosti kroz RDG	6.449.249	7.412.605	13.861.854	4.143.590	4.624.383	8.767.973
Kamate na dane depozite	22.468.233	53.829.016	76.297.249	24.022.340	51.413.889	75.436.229
Kamate na dane zajmove i ostale plasmane	5.066.418	40.153.462	45.219.880	4.739.591	60.623.953	65.363.544
Ostalo	(33.335)	(27.664)	(60.999)	(12.187)	(1.352)	(13.539)
UKUPNO	111.962.528	153.613.385	265.575.913	108.735.174	160.644.749	269.379.923

/iii/ Umanjenje vrijednosti ulaganja

O P I S	2012.			2011.		
	Život	Neživot	Ukupno	Život	Neživot	Ukupno
	HRK	HRK	HRK	HRK	HRK	HRK
Ulaganja u pridružena društva	0	(2.966.400)	(2.966.400)	0	0	0
Ulaganja koja se drže do dospijeća	(13.190.297)	(39.253.402)	(52.443.699)	0	(7.466.174)	(7.466.174)
Ulaganja raspoloživa za prodaju	(10.624.798)	(32.637.370)	(43.262.168)	(12.043.534)	(23.203.287)	(35.246.821)
Depoziti	0	0	0	0	(25.890.421)	(25.890.421)
Zajmovi	0	(20.047.964)	(20.047.964)	0	(55.375.156)	(55.375.156)
Ostalo	0	(1.995.400)	(1.995.400)	0	(1.483.200)	(1.483.200)
UKUPNO	(23.815.095)	(96.900.536)	(120.715.631)	(12.043.534)	(113.418.238)	(125.461.772)

CROATIA OSIGURANJE d.d., Zagreb
Bilješke uz konsolidirane financijske izvještaje
za godinu koja je završila 31. prosinca 2012. godine

/iv/ Dobici/gubici od prodaje (realizacije) financijskih ulaganja

O P I S	2012.			2011.		
	Život	Neživot	Ukupno	Život	Neživot	Ukupno
	HRK	HRK	HRK	HRK	HRK	HRK
Ulaganja raspoloživa za prodaju	(1.913.876)	1.614.618	(299.258)	(2.546.242)	(21.220.316)	(23.766.558)
Ulaganja po fer vrijednosti kroz RDG	5.963.257	4.541.082	10.504.339	3.052.031	4.812.086	7.864.117
Ulaganja koja se drže do dospijeća	0	0	0	0	1.698.556	1.698.556
Ostala ulaganja	327.383	(233.258)	94.125	788.554	(56.075)	732.479
UKUPNO	4.376.764	5.922.442	10.299.206	1.294.343	(14.765.749)	(13.471.406)

/v/ Neto pozitivne tečajne razlike

O P I S	2012.			2011.		
	Život	Neživot	Ukupno	Život	Neživot	Ukupno
	HRK	HRK	HRK	HRK	HRK	HRK
Ulaganja koja se drže do dospijeća	3.337.935	1.496.985	4.834.920	17.949.160	7.971.233	25.920.393
Ulaganja raspoloživa za prodaju	324.470	0	324.470	0	2.109.351	2.109.351
Ulaganja po fer vrijednosti kroz RDG-e	0	225.362	225.362	1.437.561	1.094.916	2.532.477
Depoziti	195.673	1.176.236	1.371.909	211.711	(444.158)	(232.447)
Kredit	17.570	1.768.132	1.785.702	219.728	3.796.545	4.016.273
Devizni računi	(45.554)	(549.497)	(595.051)	0	1.413.193	1.413.193
Ostalo	(263)	385.299	385.036	(64.910)	1.006.627	941.717
UKUPNO	3.829.831	4.502.517	8.332.348	19.753.250	16.947.707	36.700.957

/vi/ Ostali prihodi/troškovi od ulaganja

	2012.			2011.		
	Život	Neživot	Ukupno	Život	Neživot	Ukupno
	HRK	HRK	HRK	HRK	HRK	HRK
Prihodi od primljenih dividendi	0	1.025.679	1.025.679	0	799.423	799.423
Naplaćena potraživanja sa ispravka vrijednosti	0	28.747.989	28.747.989	142.720	42.997.609	43.140.329
Umanjenje vrijednosti potraživanja za kamate	0	(6.240.266)	(6.240.266)	0	(7.885.875)	(7.885.875)
Ostali prihodi/troškovi	(433.714)	(11.584.300)	(12.018.014)	(428.922)	2.819.631	2.390.709
UKUPNO	(433.714)	11.949.102	11.515.388	(286.202)	38.730.788	38.444.586

5.3. Ostali prihodi

OPIS	31.12.2012.			31.12.2011.		
	Život	Neživot	Ukupno	Život	Neživot	Ukupno
	HRK	HRK	HRK	HRK	HRK	HRK
Prihodi od provizija i naknada	25.900	40.199.039	40.224.939	69.101	44.660.305	44.729.406
Ostali osigurateljno-tehnički prihodi, neto od reosiguranja	180.377	19.606.815	19.787.192	108.336	20.825.011	20.933.347
Ostali prihodi	702.612	235.287.019	235.989.631	1.361.321	213.761.067	215.122.388
Ukupno ostali prihodi	908.889	295.092.873	296.001.762	1.538.758	279.246.383	280.785.141

CROATIA OSIGURANJE d.d., Zagreb
Bilješke uz konsolidirane financijske izvještaje
za godinu koja je završila 31. prosinca 2012. godine

/i/ Prihodi od provizija i naknada

Prihodi od provizija i naknada u iznosu od 40.224.939 kuna (2011. godine u iznosu od 44.729.4060 kuna) odnose se na provizije od reosiguravajućih društava po ugovorima o reosiguranju.

/ii/ Ostali osigurateljno-tehnički prihodi, neto od reosiguranja

O P I S	2012.			2011.		
	Život	Neživot	Ukupno	Život	Neživot	Ukupno
	HRK	HRK	HRK	HRK	HRK	HRK
Prihodi po međunarodnim štetama	0	4.575.254	4.575.254	0	5.177.374	5.177.374
Prihodi od garancijskog fonda	0	4.052.664	4.052.664	0	9.099.099	9.099.099
Prihodi od kamate na premiju	39.024	2.611.740	2.650.764	71.951	3.244.857	3.316.808
Ostali prihodi	141.353	8.367.157	8.508.510	36.385	3.303.680	3.340.065
UKUPNO	180.377	19.606.815	19.787.192	108.336	20.825.011	20.933.347

/iii/ Ostali prihodi

O P I S	2012.			2011.		
	Život	Neživot	Ukupno	Život	Neživot	Ukupno
	HRK	HRK	HRK	HRK	HRK	HRK
Prihodi od osigurateljne djelatnosti	702.612	75.047.102	75.749.714	1.361.321	33.571.861	34.933.182
Prihodi od neosigurateljne djelatnosti	0	160.239.917	160.239.917	0	180.189.206	180.189.206
UKUPNO	702.612	235.287.019	235.989.630	1.361.321	213.761.067	215.122.388

Prihodi od osigurateljne djelatnosti

O P I S	2012.			2011.		
	Život	Neživot	Ukupno	Život	Neživot	Ukupno
	HRK	HRK	HRK	HRK	HRK	HRK
Prihodi od ukidanja dugoročnih rezervacija	0	26.878.224	26.878.224	1.150.000	9.806.276	10.956.276
Prihodi od uslužnih procjena	0	5.548.918	5.548.918	0	9.750.538	9.750.538
Prihodi od naplaćenih šteta od osiguranja	0	3.019.483	3.019.483	1.600	2.853.988	2.855.588
Naplaćena otpisana potraživanja	0	22.649.810	22.649.810	0	1.529.742	1.529.742
Prihod od prodaje materijalne imovine	14.648	262.354	277.002	6.073	1.472.109	1.478.182
Ostali prihodi	687.964	16.688.313	17.376.277	203.648	8.159.208	8.362.856
Ukupno	702.612	75.047.102	75.749.714	1.361.321	33.571.861	34.933.182

Prihodi od neosigurateljne djelatnosti

O P I S	2012.	2011.
	HRK	HRK
Prihodi po osnovi financijskog i operativnog leasinga	16.845.867	34.076.995
Prihod od djelatnosti upravljanja mirovinskim fondom	29.848.764	34.918.686
Prihod od tehničkih pregleda	85.472.651	81.749.216
Prihod od ostalih djelatnosti	28.072.635	29.444.309
UKUPNO	160.239.917	180.189.206

CROATIA OSIGURANJE d.d., Zagreb
Bilješke uz konsolidirane financijske izvještaje
za godinu koja je završila 31. prosinca 2012. godine

6. UKUPNI RASHODI

O P I S	2012.			2011.		
	Život	Neživot	Ukupno	Život	Neživot	Ukupno
	HRK	HRK	HRK	HRK	HRK	HRK
Izdaci za osigurane slučajeve, neto	276.828.883	1.409.663.452	1.686.492.335	323.768.560	1.403.695.469	1.727.464.029
Promjena ostalih tehničkih pričuva, neto od reosiguranja	122.247.760	17.117.896	139.365.656	64.996.943	10.670.000	75.666.943
Promjena tehničkih pričuva životnih osiguranja kada ugovaratelj snosi rizik	(4.947.344)	0	(4.947.344)	(4.700.768)	0	(4.700.768)
Izdaci za povrate premija (bonusi i popusti), neto od reosiguranja	0	(561.467)	(561.467)	0	466.213	466.213
Poslovni rashodi (izdaci za obavljanje djelatnosti), neto	118.230.886	999.522.608	1.117.753.494	108.883.777	1.040.417.397	1.149.301.174
Ostali tehnički troškovi, neto od reosiguranja	287.042	90.939.086	91.226.128	190.956	84.668.049	84.859.005
Ostali troškovi, uključujući vrijednosna usklađenja	0	147.943.019	147.943.019	1.142.463	168.881.499	170.023.962
UKUPNO	512.647.227	2.664.624.594	3.177.271.821	494.281.931	2.708.798.627	3.203.080.558

6.1. Izdaci za osigurane slučajeve neto

O P I S	2012.			2011.		
	Život	Neživot	Ukupno	Život	Neživot	Ukupno
	HRK	HRK	HRK	HRK	HRK	HRK
Likvidirane štete						
Bruto iznos	280.438.416	1.539.615.209	1.820.053.625	329.935.998	1.614.599.709	1.944.535.707
Udio suosiguratelja	0	(1.567.253)	(1.567.253)	0	(40.489)	(40.489)
Udio reosiguratelja	(130.892)	(131.877.983)	(132.008.875)	0	(144.493.364)	(144.493.364)
Ukupno	280.307.524	1.406.169.973	1.686.477.497	329.935.998	1.470.065.857	1.800.001.855
Promjena pričuva za štete						
Bruto iznos	(3.478.641)	(81.741.710)	(85.220.350)	(6.163.009)	56.641.838	50.478.829
Udio suosiguratelja	0	(425.564)	(425.564)	0	0	0
Udio reosiguratelja	0	85.660.753	85.660.753	(4.429)	(123.012.226)	(123.016.655)
Ukupno	(3.478.641)	3.493.479	14.838	(6.167.438)	(66.370.388)	(72.537.826)
UKUPNO	276.828.883	1.409.663.452	1.686.492.335	323.768.560	1.403.695.469	1.727.464.029

6.2. Promjena ostalih tehničkih pričuva, neto od reosiguranja

O P I S	2012.			2011.		
	Život	Neživot	Ukupno	Život	Neživot	Ukupno
	HRK	HRK	HRK	HRK	HRK	HRK
Promjena matematičke pričuve osiguranja						
Bruto iznos	122.313.320	0	122.313.320	65.149.825	0	65.149.825
Udio reosiguratelja	(65.560)	0	(65.560)	(152.882)	0	(152.882)
Ukupno	122.247.760	0	122.247.760	64.996.943	0	64.996.943
Promjena ostalih tehničkih pričuva, neto od reosiguranja						
Bruto iznos	0	17.117.896	17.117.896	0	10.670.000	10.670.000
Ukupno	0	17.117.896	17.117.896	0	10.670.000	10.670.000
UKUPNO	122.247.760	17.117.896	139.365.656	64.996.943	10.670.000	75.666.943

CROATIA OSIGURANJE d.d., Zagreb
Bilješke uz konsolidirane financijske izvještaje
za godinu koja je završila 31. prosinca 2012. godine

6.3. Promjena tehničkih pričuva životnih osiguranja kada ugovaratelj snosi rizik

O P I S	2012.			2011.		
	Život	Neživot	Ukupno	Život	Neživot	Ukupno
	HRK	HRK	HRK	HRK	HRK	HRK
Promjena tehničkih pričuva životnih osiguranja kada ugovaratelj snosi rizik	(4.947.344)	0	(4.947.344)	(4.700.768)	0	(4.700.768)
UKUPNO	(4.947.344)	0	(4.947.344)	(4.700.768)	0	(4.700.768)

6.4. Izdaci za povrate premija (bonusi i popusti), neto od reosiguranja

O P I S	2012.			2011.		
	Život	Neživot	Ukupno	Život	Neživot	Ukupno
	HRK	HRK	HRK	HRK	HRK	HRK
Promjena pričuva za povrate premija ovisne o rezultatu (bonus)	0	(999.177)	(999.177)	0	104.981	104.981
Promjena pričuva za povrate premija neovisni o rezultatu (popusti)	0	437.710	437.710	0	361.232	361.232
UKUPNO	0	(561.466)	(561.466)	0	466.213	466.213

6.5. Poslovni rashodi (izdaci za obavljanje djelatnosti), neto

O P I S	2012.			2011.		
	Život	Neživot	Ukupno	Život	Neživot	Ukupno
	HRK	HRK	HRK	HRK	HRK	HRK
Troškovi pribave						
Provizija	23.143.484	191.091.365	214.234.849	25.822.347	176.517.443	202.339.790
Ostali troškovi pribave	7.648.841	107.511.353	115.160.194	9.467.816	123.177.081	132.644.897
Promjena razgraničenih troškova pribave	0	2.096.268	2.096.268	0	(3.457.139)	(3.457.139)
Ukupno	30.792.325	300.698.986	331.491.311	35.290.163	296.237.385	331.527.548
Troškovi uprave (administrativni troškovi)						
Amortizacija materijalne imovine	2.088.099	59.290.210	61.378.309	1.944.285	54.451.779	56.396.064
Plaće, porezi i doprinosi iz i na plaće	44.719.484	374.390.555	419.110.039	44.308.600	380.279.989	424.588.589
Ostali troškovi uprave	40.630.978	265.142.857	305.773.835	27.340.729	309.448.244	336.788.973
Ukupno	87.438.561	698.823.622	786.262.183	73.593.614	744.180.012	817.773.626
UKUPNO	118.230.886	999.522.608	1.117.753.494	108.883.777	1.040.417.397	1.149.301.174

CROATIA OSIGURANJE d.d., Zagreb
Bilješke uz konsolidirane financijske izvještaje
za godinu koja je završila 31. prosinca 2012. godine

/i-1/ Provizija

O P I S	2012.			2011.		
	Život	Neživot	Ukupno	Život	Neživot	Ukupno
	HRK	HRK	HRK	HRK	HRK	HRK
Troškovi provizije banaka i agencija	6.935.818	79.436.307	86.372.125	10.060.872	69.682.997	79.743.869
Troškovi provizija zaposlenika	4.311.665	51.172.283	55.483.948	6.310.635	45.623.154	51.933.789
Troškovi provizija povjerenika	8.695.955	14.008.831	22.704.786	2.186.338	13.606.233	15.792.571
Troškovi provizija po kreditnim karticama	639.881	16.111.179	16.751.060	577.683	15.349.393	15.927.076
Troškovi provizija stanica za tehnički pregled vozila	0	7.462.687	7.462.687	0	7.243.202	7.243.202
Ostali troškovi provizija	2.560.165	22.900.078	25.460.243	6.686.819	25.012.464	31.699.283
UKUPNO	23.143.484	191.091.365	214.234.849	25.822.347	176.517.443	202.339.790

/i-2/ Ostali troškovi pribave

O P I S	2012.			2011.		
	Život	Neživot	Ukupno	Život	Neživot	Ukupno
	HRK	HRK	HRK	HRK	HRK	HRK
Troškovi promidžbe	6.670.997	44.817.677	51.488.674	7.903.351	59.328.672	67.232.023
Troškovi izdavanja polica	315.242	10.378.553	10.693.795	330.459	4.571.805	4.902.264
Ostali neposredni troškovi pribave	662.602	52.315.123	52.977.725	1.234.006	59.276.604	60.510.610
UKUPNO	7.648.841	107.511.353	115.160.194	9.467.816	123.177.081	132.644.897

/ii-1/ Amortizacija

O P I S	2012.			2011.		
	Život	Neživot	Ukupno	Život	Neživot	Ukupno
	HRK	HRK	HRK	HRK	HRK	HRK
Amortizacija nematerijalne imovine	37.156	4.564.458	4.601.614	25.492	3.692.444	3.717.935
Amortizacija materijalne imovine	2.050.943	54.725.752	56.776.695	1.918.793	50.759.335	52.678.129
UKUPNO	2.088.099	59.290.210	61.378.309	1.944.285	54.451.779	56.396.064

/ii-2/ Plaće, porezi i doprinosi iz i na plaće

O P I S	2012.			2011.		
	Život	Neživot	Ukupno	Život	Neživot	Ukupno
	HRK	HRK	HRK	HRK	HRK	HRK
Neto plaće i naknade	26.052.927	216.592.244	242.645.171	25.789.268	220.011.975	245.801.243
Porezi i doprinosi iz plaća	12.921.533	106.768.793	119.690.326	11.691.885	104.813.835	116.505.720
Doprinosi na plaće	5.745.024	51.029.518	56.774.542	6.827.447	55.454.179	62.281.626
UKUPNO	44.719.484	374.390.555	419.110.039	44.308.600	380.279.989	424.588.589

CROATIA OSIGURANJE d.d., Zagreb
Bilješke uz konsolidirane financijske izvještaje
za godinu koja je završila 31. prosinca 2012. godine

/ii-3/ Ostali troškovi uprave

O P I S	2012.			2011.		
	Život	Neživot	Ukupno	Život	Neživot	Ukupno
	HRK	HRK	HRK	HRK	HRK	HRK
Utrošeni materijal	1.520.748	15.178.559	16.699.307	1.490.930	18.293.916	19.784.846
Potrošena energija	1.674.469	15.330.015	17.004.484	1.470.475	15.458.444	16.928.919
Troškovi usluga	9.371.887	92.959.534	102.331.421	9.734.470	95.659.767	105.394.237
Reprezentacija iz promidžbe	236.032	3.371.981	3.608.013	178.936	4.347.811	4.526.747
Dugoročne rezerve za troškove i rizike						
Dnevnice i troškovi prijevoza na služb. putov.	14.302.665	28.128.801	42.431.466	0	35.388.362	35.388.362
Troškovi prijevoza na rad i s rada	379.473	3.079.160	3.458.633	476.640	3.902.029	4.378.669
Ostale naknade djelatnicima po kolekt. ugovoru	1.706.776	13.772.333	15.479.109	1.545.147	12.860.144	14.405.291
Naknade iz poslovanja po ugovorima	4.784.657	41.343.734	46.128.391	7.886.986	73.585.856	81.472.842
Troškovi reprezentacije	1.265.531	4.464.147	5.729.678	340.688	5.571.611	5.912.299
Premije osiguranja	633.534	5.125.804	5.759.338	345.386	4.809.456	5.154.842
Doprinosi i naknade	1.720.633	9.874.869	11.595.502	1.486.082	9.391.096	10.877.178
Ostali razni troškovi i rashodi	779.104	8.869.185	9.648.289	788.434	9.060.081	9.848.515
Ostali razni troškovi i rashodi	2.255.469	23.644.735	25.900.204	1.596.555	21.119.671	22.716.226
UKUPNO	40.630.978	265.142.857	305.773.835	27.340.729	309.448.244	336.788.973

6.6. Ostali tehnički troškovi osiguranja, neto od reosiguranja

OPIS	31.12.2012.			31.12.2011.		
	Život	Neživot	Ukupno	Život	Neživot	Ukupno
	HRK	HRK	HRK	HRK	HRK	HRK
Troškovi za preventivnu djelatnost	0	6.103.165	6.103.165	0	6.101.039	6.101.039
Ostali tehnički troškovi osiguranja	287.042	84.835.922	85.122.964	190.956	78.567.010	78.757.966
UKUPNO	287.042	90.939.086	91.226.128	190.956	84.668.049	84.859.005

OPIS	31.12.2012.			31.12.2011.		
	Život	Neživot	Ukupno	Život	Neživot	Ukupno
	HRK	HRK	HRK	HRK	HRK	HRK
Doprinosi za zdravstveno osiguranje iz premije autoodgovornosti		0	49.217.669		0	48.498.968
Naknada za garancijski fond		0	10.427.943		0	9.990.620
Naknada za vatrogasni doprinos		0	7.919.540		0	7.855.120
Naknada nadzornom tijelu	218.291		2.789.268	105.526		1.736.505
Naknada Hrvatskom uredu za osiguranje		0	2.240.925		59.140	3.402.321
Ostali troškovi	68.751		18.343.741	26290		13.184.515
UKUPNO	287.042	90.939.086	91.226.128	190.956	84.668.049	84.859.005

CROATIA OSIGURANJE d.d., Zagreb
Bilješke uz konsolidirane financijske izvještaje
za godinu koja je završila 31. prosinca 2012. godine

6.7. Ostali troškovi uključujući vrijednosna uskladenja

OPIS	31.12.2012.			31.12.2011.		
	Život	Neživot	Ukupno	Život	Neživot	Ukupno
	HRK	HRK	HRK	HRK	HRK	HRK
Troškovi osigurateljnih djelatnosti	0	29.957.249	29.957.249	1.142.463	37.098.076	38.240.539
Troškovi neosigurateljnih djelatnosti	0	117.985.770	117.985.770	0	131.783.423	131.783.423
UKUPNO	0	147.943.019	147.943.019	1.142.463	168.881.499	170.023.962

/i/ Troškovi neosigurateljnih djelatnosti

O P I S	2012.	2011.
	HRK	HRK
Troškovi sirovina, materijala, energije i sl.	6.176.379	6.330.244
Troškovi usluga	14.582.916	17.196.530
Amortizacija	20.574.396	26.987.549
Troškovi osoblja	32.902.605	32.083.116
Nabavna vrijednost prodane imovine	4.370.076	3.968.502
Vrijednosno uskladenje	2.852.003	4.788.877
Rezerviranja	153.463	37.164
Troškovi kamata	6.670.232	11.182.818
Ostali troškovi	29.703.700	29.208.623
UKUPNO	117.985.770	131.783.423

7. Porez na dobit

Porez na dobit obračunat sukladno zakonskim propisima zemalja u kojima posluju pojedine članice Grupe.

8. Zarada po dionici za Maticu

OPIS	2012.	2011.
	HRK	HRK
Neto dobit razdoblja	118.425.061	78.666.745
Manje: dividende povlaštenih dionica	(980.000)	(980.000)
Neto dobit razdoblja po redovnoj dionici	117.445.061	77.686.745
Ponderirani prosjek redovnih dionica osim vlastitih	307.598	307.598
Zarada po dionici	381,81	252,56

CROATIA OSIGURANJE d.d., Zagreb
Bilješke uz konsolidirane financijske izvještaje
za godinu koja je završila 31. prosinca 2012. godine

BILJEŠKE UZ BILANCU

9. Nematerijalna imovina

OPIS	Osnivački izdaci	Izdaci za razvoj	Ostala nematerijalna imovina	Nematerijalna imovina u pripremi	Ukupno
	HRK	HRK	HRK	HRK	HRK
Nabavna vrijednost					
Stanje 01. siječnja 2011. godine	2.114.280	14.517.675	79.962.895	6.371.514	102.966.364
Ispravak početnog stanja	(2.058.997)	0	2.203.788	3.992	148.783
Povećanje	0	757.909	1.125.563	0	1.883.472
Prijenos u uporabi	0	0	4.825.877	(4.825.877)	0
Prodaja i rashodovanje	0	0	(3.402.130)	(5.409)	(3.407.539)
Stanje 31. prosinca 2011. godine	55.283	15.275.584	84.715.993	1.544.220	101.591.080
Ispravak početnog stanja	0	0	619.255	(16.350)	602.905
Povećanje	0	0	0	6.657.103	6.657.103
Prijenos u uporabu	0	383.963	7.3477.347	(7.731.310)	0
Donos sa materijalne imovine	0	4.280.213	0	0	4.280.213
Prodaja ili rashod	0	(501.419)	(5.355)	0	(506.774)
Stanje 31. prosinca 2012. godine	55.283	19.438.341	92.677.241	453.663	112.624.528
Ispravak vrijednosti					
Stanje 1. siječnja 2011. godine	233.319	11.964.121	65.315.971	0	77.513.411
Ispravak početnog stanja	(178.419)	0	230.346	0	51.927
Amortizacija tijekom 2011. godine	0	1.394.125	4.738.377	0	6.132.502
Prodaja i rashodovanje	0	0	(3.212.125)	0	(3.212.125)
Stanje 31. prosinca 2011. godine	54.900	13.358.246	67.072.569	0	80.485.715
Ispravak početnog stanja	0	0	408.695	0	408.695
Amortizacija tijekom 2012. godine	0	1.539.094	6.429.946	0	7.969.040
Prodaja i rashodovanje	0	(501.419)	(5.355)	0	(506.774)
Stanje 31. prosinca 2012. godine	54.900	14.395.921	73.905.855	0	88.356.676
Sadašnja vrijednost					
1. siječnja 2011. godine	1.880.961	2.553.554	14.646.924	6.371.514	25.452.953
31. prosinca 2011. godine	383	1.917.338	17.643.424	1.544.220	21.105.365
31. prosinca 2012. godine	383	5.042.420	18.771.385	453.663	24.267.852

CROATIA OSIGURANJE d.d., Zagreb
Bilješke uz konsolidirane financijske izvještaje
za godinu koja je završila 31. prosinca 2012. godine

10. Zemljišta i građevinski objekti koji služe za provođenje djelatnosti

OPIS	Zemljište	Građevinski objekti	Imovina u pripremi	Dani predujmovi	Ukupno
	HRK	HRK	HRK	HRK	HRK
NABAVNA VRIJEDNOST					
Stanje 1.siječnja 2011. godine	306.750.146	1.508.057.730	17.703.237	2.859.264	1.835.370.377
Ispravak početnog stanja	38.666	1.228.350	9.017	99.067	1.375.100
Revalorizacija	855.606	16.147.438	0	0	17.003.044
Povećanje	595.356	389.352	14.206.160	280.994	15.471.862
Prijenos sa imovine u pripremi	0	4.291.208	(4.291.208)	0	0
Prijnos sa/na Donos sa zemljišta i građ. objekata koji ne služe za provođenje djelatnosti	(4.066.765)	(2.518.210)	(8.971.744)	(4.157)	(15.560.876)
Prijenos na zemljište i građ. objekte koji ne služe za provođenje djelatnosti	389.947	2.098.933	0	0	2.488.880
Prodaja ili rashodovanje	(800.158)	(9.444.529)	0	0	(10.244.687)
Prodaja ili rashodovanje	(3.904.279)	(29.022)	0	0	(3.933.301)
Stanje 31. prosinca 2011. godine	299.858.519	1.520.221.250	18.655.462	3.235.168	1.841.970.399
Ispravak početnog stanja	3.908	(883.381)	(220.744)	(179.153)	(1.279.371)
Revalorizacija	0	(13.964.434)	0	0	(13.964.434)
Povećanje	15.906.724	42.787.695	7.297.214	1.460.348	67.451.981
Prijenos sa imovine u pripremi	68.031	9.004.244	(8.821.481)	(485.238)	(234.444)
Prijnos sa/na Donos sa zemljišta i građ. objekata koji ne služe za provođenje djelatnosti	0	0	(3.214.468)	(3.975.615)	(7.190.084)
Prijenos na zemljište i građ. objekte koji ne služe za provođenje djelatnosti	117.900	546.070	0	0	663.970
Prodaja ili rashodovanje	0	(6.593.523)	(7.703.677)	0	(14.297.200)
Prodaja ili rashodovanje	(140.446)	(489.826)	(281.104)	0	(911.376)
Stanje 31. prosinca 2012. godine	315.814.637	1.550.628.093	5.711.202	55.510	1.872.209.441
ISPRAVAK VRIJEDNOSTI					
Stanje 1.siječnja 2011. godine	0	275.267.551	0	0	275.267.551
Ispravak početnog stanja	0	155.141	0	0	155.141
Amortizacija na učinak revalorizacije	0	5.787.939	0	0	5.787.939
Amortizacija za 2011.godinu	0	28.239.368	0	0	28.239.368
Prijenos na zemljište i građ. objekte koji ne služe za provođenje djelatnosti	0	(2.536.397)	0	0	(2.536.397)
Prodaja ili rashodovanje	0	(25.037)	0	0	(25.037)
Stanje 31. prosinca 2011. godine	0	306.888.565	0	0	306.888.565
Ispravak početnog stanja	0	642.181	0	0	642.181
Amortizacija na učinak revalorizacije	0	6.908.834	0	0	6.908.834
Amortizacija za 2012.godinu	0	31.087.570	0	0	31.087.570
Prijenos na zemljište i građ. objekte koji ne služe za provođenje djelatnosti	0	(774.798)	0	0	(774.798)
Prodaja ili rashodovanje	0	(206.435)	0	0	(206.435)
Stanje 31. prosinca 2012. godine	0	344.545.917	0	0	344.545.917
SADAŠNJA VRIJEDNOST					
Stanje 1. siječnja 2010. godine	306.750.146	1.232.790.179	17.703.237	2.859.264	1.560.102.826
Stanje 31. prosinca 2011. godine	299.858.519	1.213.332.685	18.655.462	3.235.168	1.535.081.834
Stanje 31. prosinca 2012. godine	315.814.636	1.206.082.176	5.711.202	55.510	1.527.663.524

CROATIA OSIGURANJE d.d., Zagreb
Bilješke uz konsolidirane financijske izvještaje
za godinu koja je završila 31. prosinca 2012. godine

11. Ulaganja

OPIS	31.12.2012.			31.12.2011.		
	Život	Neživot	Ukupno	Život	Neživot	Ukupno
	HRK	HRK	HRK	HRK	HRK	HRK
Ulaganja u zemljišta i građevinske objekte koji nisu za djelatnost	438.081	798.517.620	798.955.701	437.198	785.388.688	785.825.886
Ulaganja u podružnice, pridružena društva i zajednička ulaganja	0	13.555.756	13.555.756	0	17.607.194	17.607.194
Ostala financijska ulaganja	2.223.624.081	2.835.004.300	5.058.628.381	2.022.797.759	2.747.675.815	4.770.473.574
UKUPNO	2.224.062.162	3.647.077.676	5.871.139.838	2.023.234.957	3.550.671.697	5.573.906.654

11.1. Ulaganja u zemljište i građevinske objekte koji nisu za djelatnosti

/i/ Ulaganja po trošku nabave

OPIS	Zemljište	Građevinski objekti	Imovina u pripremi	Ukupno
	HRK	HRK	HRK	HRK
NABAVNA VRIJEDNOST				
Stanje 1. siječnja 2011.	20.878.656	126.023.450	116.640	147.018.746
Povećanje	1.672.759	1.573.615	4.191.214	7.437.588
Prijenos sa imovine u pripremi	0	4.184.783	(4.184.783)	0
Prijenos na zemljište i građevinske objekte koji služe za provođenje djelatnosti	800.158	10.404.741	0	11.204.899
Prodaja ili rashodovanje	0	(821.233)	0	(821.233)
Stanje 31. prosinca 2011. godine	23.351.573	141.365.356	123.071	164.840.000
Povećanje	0	0	5.889.946	5.889.946
Prijenos sa imovine u pripremi	1.106.394	4.783.552	(5.889.946)	0
Donos sa zemljišta i građ. objekata koji služe za obavljanje djelatnosti	4.608.894	8.414.691	0	13.023.585
Prodaja ili rashodovanje	0	(1.511.675)	0	(1.511.675)
Stanje 31. prosinca 2012. godine	29.066.861	153.051.924	123.071	182.241.856
ISPRAVAK VRIJEDNOSTI				
Stanje 1. siječnja 2011.	0	16.659.595	0	16.659.595
Amortizacija tijekom 2011. godine	0	2.957.643	0	2.957.643
Prodaja ili rashodovanje	0	(268.263)	0	(268.263)
Stanje 31. prosinca 2011. godine	0	19.348.975	0	19.348.975
Amortizacija tijekom 2012. godine	0	3.708.769	0	3.708.769
Prodaja ili rashodovanje	0	(154.317)	0	(154.317)
Stanje 31. prosinca 2012. godine	0	22.903.427	0	22.903.427
SADAŠNJA VRIJEDNOST				
Stanje 1. siječnja 2011. godine	20.878.656	109.363.855	116.640	130.359.151
Stanje 31. prosinca 2011. godine	23.351.573	122.016.381	123.071	145.491.025
Stanje 31. prosinca 2012. godine	29.066.861	130.148.497	123.071	159.338.429

CROATIA OSIGURANJE d.d., Zagreb
Bilješke uz konsolidirane financijske izvještaje
za godinu koja je završila 31. prosinca 2012. godine

/ii/ po fer vrijednosti kroz RDG-e

Stanje 31. prosinca 2011. godine	640.334.861
Prijenos na zemljište i građevinske objekte za provođenje djelatnosti	(663.970)
Donos sa zemljišta i građevinskih objekata za provođenje djelatnosti	450.460
Povećanje fer vrijednosti na teret računa dobiti i gubitka	10.058.637
Imovina koja ne služi za obavljanje djelatnosti u pripremi	865.072
Novonabavljeno u tijeku godine	47.000
Prodano u tijeku godine	(11.474.788)
Stanje 31. prosinca 2012. godine	639.617.272

11.2. Ulaganja u podružnice, pridružena društva i sudjelovanje u zajedničkim ulaganjima

O P I S	31.12.2012.			31.12.2011.		
	Život	Neživot	Ukupno	Život	Neživot	Ukupno
	HRK	HRK	HRK	HRK	HRK	HRK
Dionice i udjeli u pridruženim društvima	0	13.416.562	13.416.562	0	16.294.632	16.294.632
Sudjelovanje u zajedničkim pothvatima	0	139.194	139.194	0	1.312.562	1.312.562
UKUPNO	0	13.555.756	13.555.756	0	17.607.194	17.607.194

/i/ Dionice i udjeli u pridruženim društvima

OPIS	Djelatnost	Država	31.12.2012.		31.12.2011.	
			Postotak vlasništva	Vrijednost ulaganja	Postotak vlasništva	Vrijednost ulaganja
			%	HRK	%	HRK
Autoprjevoz d.d., Otočac	Transport	Hrvatska	28,34%	0	28,34%	2.966.400
Brioni d.d., Pula	Trgovina	Hrvatska	25,57%	4.259.700	25,57%	4.259.700
Strmec projekt d.o.o.	Ulaganje u nekretnine	Hrvatska	49,76%	8.601.662	49,76%	8.513.332
STP Agroservis d.o.o.	Tehnički pregled vozila	Hrvatska	37,00%	555.200	37,00%	555.200
UKUPNO				13.416.562		16.294.632

/ii/ Sudjelovanje u zajedničkim pothvatima

OPIS	Država	31.12.2012.		31.12.2011.	
		Vrijednost ulaganja	Vrijednost ulaganja	Vrijednost ulaganja	Vrijednost ulaganja
		HRK	HRK	HRK	HRK
Potraživanja za udružena sredstva H.U.O.	Hrvatska	139.194	139.194	139.194	139.194
Nacionalno biro za osiguranje Skopje	Makedonija	0	0	1.173.369	1.173.369
UKUPNO		139.194	139.194	1.312.562	1.312.562

CROATIA OSIGURANJE d.d., Zagreb
Bilješke uz konsolidirane financijske izvještaje
za godinu koja je završila 31. prosinca 2012. godine

11.3. Ostala financijska ulaganja

O P I S	31.12.2012.			31.12.2011.		
	Život	Neživot	Ukupno	Život	Neživot	Ukupno
	HRK	HRK	HRK	HRK	HRK	HRK
Ulaganja koja se drže do dospjeća	1.371.473.096	1.017.196.316	2.388.669.412	1.312.794.201	918.652.533	2.231.446.734
Ulaganja raspoloživa za prodaju	36.965.121	158.174.138	195.139.259	60.422.034	198.835.404	259.257.438
Ulaganja po fer vrijednosti kroz RDG	302.074.884	676.308.328	978.383.212	200.501.903	383.929.651	584.431.554
Depoziti, zajmovi i potraživanja	513.110.980	983.325.518	1.496.436.498	449.079.621	1.246.258.227	1.695.337.848
UKUPNO	2.223.624.081	2.835.004.300	5.058.628.381	2.022.797.759	2.747.675.815	4.770.473.574

/i/ Ulaganja koja se drže do dospjeća

O P I S	31.12.2012.			31.12.2011.		
	Život	Neživot	Ukupno	Život	Neživot	Ukupno
	HRK	HRK	HRK	HRK	HRK	HRK
Dužnički vrijednosni papiri i drugi VP sa fiksnim prihodom						
Državne obveznice	1.153.912.674	644.731.455	1.798.644.129	1.154.961.020	609.097.711	1.764.058.731
Korporativne obveznice	46.470.189	120.920.974	167.391.163	35.790.852	142.516.621	178.307.473
Obveznice lokalne uprave	3.983.999	0	3.983.999	4.301.384	0	4.301.384
Ukupno	1.204.366.862	765.652.429	1.970.019.291	1.195.053.256	751.614.332	1.946.667.588
Trezorski zapisi	165.981.234	248.780.057	414.761.291	94.282.749	161.413.762	255.696.512
Komercijalni zapisi	1.125.000	2.763.830	3.888.830	23.458.196	5.624.438	29.082.634
UKUPNO	1.371.473.096	1.017.196.316	2.388.669.412	1.312.794.201	918.652.533	2.231.446.734

/ii/ Ulaganja koja su raspoloživa za prodaju

	31.12.2012.			31.12.2011.		
	Život	Neživot	Ukupno	Život	Neživot	Ukupno
	HRK	HRK	HRK	HRK	HRK	HRK
Dionice, udjeli i drugi vrijednosni papiri koji donose promjenljiv prihod						
- kotiraju na burzi	29.865.892	83.433.868	113.299.760	24.314.237	80.129.730	104.443.967
- ne kotiraju na burzi	5.000.000	36.746.884	41.746.884	0	39.786.690	39.786.690
	34.865.892	120.180.752	155.046.644	24.314.237	119.916.420	144.230.657
Udjeli u investicijskim fondovima	2.099.229	37.993.386	40.092.615	36.107.797	78.918.984	115.026.781
UKUPNO	36.965.121	158.174.138	195.139.259	60.422.034	198.835.404	259.257.438

CROATIA OSIGURANJE d.d., Zagreb
Bilješke uz konsolidirane financijske izvještaje
za godinu koja je završila 31. prosinca 2012. godine

/iii/ Ulaganja po fer vrijednosti kroz račun dobiti i gubitka

OPIS	31.12.2012.			31.12.2011.		
	Život	Neživot	Ukupno	Život	Neživot	Ukupno
	HRK	HRK	HRK	HRK	HRK	HRK
Dionice, udjeli i drugi vrijednosni papiri koji donose promjenjiv prihod	0	26.835.009	26.835.009	0	8.214.287	8.214.287
Dužnički vrijednosni papiri i drugi vrijednosni papiri s fiksnim prihodom	122.744.891	161.489.247	284.234.138	83.590.987	110.355.342	193.946.329
Udjeli u investicijskim fondovima	179.329.993	497.984.072	667.314.065	116.910.916	265.360.022	382.270.938
UKUPNO	302.074.884	676.308.328	978.383.212	200.501.903	383.929.651	584.431.554

/iv/ Depoziti, zajmovi i potraživanja

OPIS	31.12.2012.			31.12.2011.		
	Život	Neživot	Ukupno	Život	Neživot	Ukupno
	HRK	HRK	HRK	HRK	HRK	HRK
Depoziti	429.433.864	799.699.355	1.229.133.219	391.748.372	860.039.830	1.251.788.202
Zajmovi	79.455.133	175.512.225	254.967.358	56.645.349	381.059.384	437.704.733
Ostali zajmovi i potraživanja	4.221.983	8.113.938	12.335.921	685.900	5.159.013	5.844.913
UKUPNO	513.110.980	983.325.518	1.496.436.498	449.079.621	1.246.258.227	1.695.337.848

/iv-2/ Zajmovi

OPIS	31.12.2012.			31.12.2011.		
	Život	Neživot	Ukupno	Život	Neživot	Ukupno
	HRK	HRK	HRK	HRK	HRK	HRK
Bruto iznos	79.612.257	362.252.213	441.864.470	59.404.229	570.624.700	630.028.929
Umanjenje vrijednosti	(157.124)	(186.739.988)	(186.897.112)	(2.758.880)	(189.565.316)	(192.324.196)
UKUPNO	79.455.133	175.512.225	254.967.358	56.645.349	381.059.384	437.704.733

Rokovi dospjeća odobrenih zajmova prikazani su, kako slijedi:

OPIS	31.12.2012.			31.12.2011.		
	Život	Neživot	Ukupno	Život	Neživot	Ukupno
	HRK	HRK	HRK	HRK	HRK	HRK
Do 1 godine	69.676.444	112.085.078	171.761.523	38.332.658	321.632.893	359.965.551
Od 1 do 5 godina	11.878.916	60.006.630	71.883.747	9.990.437	53.673.386	63.663.823
Preko 5 godina	7.901.773	3.420.317	11.322.090	8.322.254	5.753.105	14.075.359
UKUPNO	79.455.133	175.512.225	254.967.358	56.645.349	381.059.384	437.704.733

CROATIA OSIGURANJE d.d., Zagreb
Bilješke uz konsolidirane financijske izvještaje
za godinu koja je završila 31. prosinca 2012. godine

Struktura zajmova prema instrumentima osiguranja povrata prikazana je, kako slijedi:

OPIS	31.12.2012.			31.12.2011.		
	Život	Neživot	Ukupno	Život	Neživot	Ukupno
	HRK	HRK	HRK	HRK	HRK	HRK
Garancije poslovnih banaka	0	5.940.712	5.940.712	0	12.421.961	12.421.961
Vinkulirane police	54.845.926	0	54.845.926	46.310.556	0	46.310.556
Hipoteke i fiducijnekretnina	4.609.207	169.187.716	173.796.923	7.709.840	368.441.985	376.151.825
Ostali instrumenti osiguranja	20.000.000	383.797	20.383.797	2.624.953	195.438	2.820.391
UKUPNO	79.455.133	175.512.225	254.967.358	56.645.349	381.059.384	437.704.733

CROATIA OSIGURANJE d.d., Zagreb
Bilješke uz konsolidirane financijske izvještaje
za godinu koja je završila 31. prosinca 2012. godine

11.4. Ročna struktura ulaganja na dan 31. prosinca 2012. godine:

	ŽIVOT					NEŽIVOT					UKUPNO				
	Do 1 godine	1-3 godine	3-5 godina	5-10 godina	ukupno	Do 1 godine	1-3 godine	3-5 godina	5-10 godina	ukupno	Do 1 godine	1-3 godine	3-5 godina	5-10 godina	ukupno
Ulaganja u podružnice i pridružena društva	0	0	0	0	0	0	0	0	0	0	0	0	0	0	0
Ulaganja u nekretnine	0	0	0	438.081	438.081	123.071	8.625.909	0	789.768.640	798.517.620	123.071	8.625.909	0	790.206.721	798.959.701
Obravnave i troškovi zapisa	9.998.215	281.271.287	222.347.609	590.749.749	1.204.366.860	197.787.064	201.074.565	243.813.762	122.057.036	765.652.430	207.785.275	583.245.856	466.181.371	712.806.785	1.970.019.291
Komercijalne zapise	178.728.742	37.774.492	0	0	765.981.234	220.470.669	28.744.989	0	0	248.780.098	348.661.810	66.099.481	0	0	414.761.291
Ulaganja u ostala društva	1.125.000	0	0	0	1.125.000	2.763.829	0	0	0	2.763.809	3.888.829	0	0	0	3.888.829
Ulaganja u osiguranje	0	0	0	0	0	0	0	0	0	0	0	0	0	0	0
Ulaganja koja se daju do dospijeća	139.349.957	419.025.779	222.347.609	590.749.749	1.371.473.094	420.985.962	230.319.558	243.833.762	122.057.036	1.017.196.318	560.335.919	649.345.337	466.181.371	712.806.785	2.388.669.411
Dionice udjeli u fondovima i udjeli u trgovačkim društvima	0	3.716.388	31.149.300	0	34.885.893	25.347.135	48.030.561	23.444.035	3.431.009	101.252.799	25.347.135	52.746.949	94.593.560	3.431.009	136.118.652
Ulaganja repozitivna za prosječu	2.099.228	0	0	0	2.099.228	0	30.964.096	0	7.009.291	37.993.387	2.099.228	30.964.096	0	7.009.291	40.092.615
Ulaganja u obveznice i depoziti kroz RDG	148.382.904	3.716.388	31.149.300	590.749.749	1.371.473.094	345.621.142	113.764.988	10.188.403	18.409.540	487.984.072	494.004.045	146.712.077	10.188.403	18.409.540	667.314.064
Ulaganja u depozite i obveznice kroz RDG	148.382.904	47.044.915	16.389.000	90.258.065	302.074.884	391.738.720	129.862.814	75.919.879	78.766.914	676.308.328	540.121.623	176.907.729	92.308.879	169.044.979	978.383.211
Ulaganja u depozite i obveznice kroz RDG	342.261.264	19.290.375	39.999.435	7.862.569	409.433.643	601.720.030	185.432.300	15.004.108	0	802.156.438	943.985.095	204.722.675	75.003.563	7.862.569	1.231.990.302
Zajmovi i ostali zajmovi i posuđenja	59.676.443	10.774.595	1.101.684	7.802.410	79.355.132	112.085.078	43.897.399	16.138.958	3.420.315	175.136.749	171.761.522	54.466.994	17.340.642	11.322.724	254.791.682
Ulaganja u depozite i zajmove i posuđenja	4.211.984	0	0	0	4.211.984	5.603.444	54.412	175.676	0	5.833.532	9.824.628	54.412	175.676	0	10.054.316
Ulaganja u depozite i zajmove i posuđenja	406.159.492	30.064.970	61.101.139	15.785.379	513.110.980	719.407.552	229.179.111	31.318.541	3.420.315	981.325.519	1.125.567.044	259.244.081	92.419.680	19.205.693	1.496.436.49
UKUPNO	695.991.580	499.852.032	310.987.254	607.731.271	2.224.062.162	1.537.602.440	496.910.041	374.516.238	1.018.048.960	3.647.077.676	2.753.994.020	1.196.762.094	705.503.491	1.715.280.233	5.873.139.83

CROATIA OSIGURANJE d.d., Zagreb
Bilješke uz konsolidirane financijske izvještaje
za godinu koja je završila 31. prosinca 2012. godine

Pregled ulaganja po ročnosti na dan 31. prosinca 2011. godine:

	ŽIVOT					NEŽIVOT					UKUPNO				
	Do 1 godine	1-3 godine	3-5 godina	5-10 godine	Ukupno	Do 1 godine	1-3 godine	3-5 godina	5-10 godine	Ukupno	Do 1 godine	1-3 godine	3-5 godina	5-10 godine	Ukupno
Ulaganja u nekretnine	0	0	0	437.198	437.198	123.071	0	0	0	785.585.617	123.071	0	0	0	785.585.688
Ulaganja u podružnice i pridružena društva	0	0	0	0	0	9.825.893	0	0	7.810.300	17.637.193	9.825.893	0	0	0	17.637.193
Oblonci	276.945.026	240.241.123	172.927.733	504.439.372	1.195.053.256	276.871.845	344.401.460	74.828.557	174.129.275	870.271.137	276.871.845	344.401.460	247.736.290	678.617.646	2.065.425.393
Tranzitni zapisi	1.708.701	0	0	0	1.708.701	48.280.396	0	0	0	48.280.396	49.989.097	0	0	0	49.989.097
Komercijalne zapise	18.709.804	0	0	0	18.709.804	0	0	0	0	0	18.709.804	0	0	0	18.709.804
Ostala ulaganja	97.322.440	0	0	0	97.322.440	0	0	0	0	0	97.322.440	0	0	0	97.322.440
Ulaganja koja se odnose na desingerija	394.485.971	240.741.125	172.927.733	504.439.372	1.312.594.201	325.152.241	344.401.460	74.828.557	174.129.275	918.532.533	325.152.241	344.401.460	247.736.290	678.617.647	2.231.446.734
Dionice	0	24.314.237	0	0	24.314.237	14.051.514	27.575.208	17.189.190	34.430.074	83.246.076	14.051.514	31.889.235	17.189.190	24.430.074	107.560.313
Učestvi u fondovima i drugim ugovorima osiguranja	6.826.288	23.733.329	5.568.000	0	36.127.797	13.285.633	19.463.498	42.402.866	1.766.987	78.918.984	22.091.901	43.197.027	47.970.866	1.766.987	115.026.781
Ulaganja raspoloživa za prodaju	6.806.268	48.047.766	5.568.000	0	60.422.034	29.337.147	83.709.140	59.592.056	26.197.061	198.835.404	36.143.415	131.756.906	65.160.056	26.197.061	259.237.438
Oblonci	0	0	14.913.997	68.676.990	83.590.987	0	4.467.300	24.903.997	66.437.744	97.828.841	0	4.467.300	39.417.994	137.134.334	181.419.828
Dionice	0	0	0	0	0	3.254.204	2.959.701	0	0	8.213.905	5.254.204	2.959.701	0	0	8.213.905
Tržorski zapisi	0	0	0	0	0	123.620.886	0	0	0	123.620.886	123.620.886	0	0	0	123.620.886
Učestvi u fondovima	116.910.916	0	0	0	116.910.916	153.918.609	0	347.028	0	154.265.637	270.829.525	0	347.028	0	271.176.553
Ulaganja po vrstama	116.910.916	0	14.913.997	68.676.990	200.501.903	281.793.699	7.827.201	24.851.025	68.437.344	383.029.269	399.704.615	7.827.201	39.765.022	137.134.334	584.431.172
Dionice kroz ROG	223.692.441	148.915.013	11.363.831	7.867.666	391.748.371	388.336.644	271.703.185	0	0	860.039.829	811.939.084	430.618.199	31.343.831	7.867.084	1.251.788.201
Dionice u bankama	43.040.252	2.815.836	2.467.070	0	56.640.349	112.325.759	236.651.769	38.024.584	3.865.275	381.079.387	193.566.011	239.467.605	30.493.995	12.177.524	437.704.734
Zajmovi	685.901	0	0	0	685.901	4.425.999	723.025	0	0	5.159.024	5.121.860	733.654	0	0	5.844.914
Ostali zajmovi	267.328.994	151.730.849	11.836.841	16.180.317	446.077.621	705.298.362	509.078.029	28.026.534	3.865.275	1.244.238.210	972.636.956	660.808.858	41.857.425	20.044.612	1.695.137.851
potraživanja	685.901	0	0	0	685.901	4.425.999	723.025	0	0	5.159.024	5.121.860	733.654	0	0	5.844.914
Dionice, zajmovi i potraživanja	785.771.749	440.310.740	207.240.571	589.742.837	2.023.254.957	1.332.530.413	945.107.810	187.298.222	3.069.779.252	2.599.671.697	2.138.262.162	1.385.627.500	394.538.793	1.605.408.189	5.273.926.654
UKUPNO															

CROATIA OSIGURANJE d.d., Zagreb
Bilješke uz konsolidirane financijske izvještaje
za godinu koja je završila 31. prosinca 2012. godine

11.5. Valutna struktura ulaganja

Pregled valutne strukture ulaganja na dan 31. prosinca 2012. godine:

Opis	ŽIVOT			NEŽIVOT			UKUPNO		
	Domaća valuta HRK	EUR/USD i ostale valute	UKUPNO (iznos u HRK)	Domaća valuta HRK	EUR/USD i ostale valute	UKUPNO (iznos u HRK)	Domaća valuta HRK	EUR/USD i ostale valute	UKUPNO (iznos u HRK)
Ulaganja u podružnice i pridružena društva	0	0	0	13.555.756	0	13.555.756	13.555.756	0	13.555.756
Ulaganja u nekretnine	0	438.081	438.081	734.009.987	64.507.633	798.517.620	734.009.987	64.945.714	798.955.701
Obveznice	205.915.057	998.451.804	1.204.366.861	435.280.916	330.371.514	765.652.430	641.195.973	1.328.823.319	1.970.019.292
Trezorski zapisi	151.357.724	14.623.510	165.981.234	193.637.443	55.142.614	248.780.057	344.995.167	69.766.124	414.761.291
Komercijalni zapisi	1.125.000	0	1.125.000	2.763.829	0	2.763.829	3.888.829	0	3.888.829
Ostala ulaganja	0	0	0	0	0	0	0	0	0
Ulaganja koja se drže do dospeljeka	358.397.781	1.013.075.314	1.371.473.095	631.682.188	385.514.128	1.017.196.316	990.079.969	1.398.589.443	2.388.669.412
Dionice	34.865.893	0	34.865.893	99.689.708	1.563.052	101.252.760	134.555.601	1.563.052	136.118.653
Udjeli u fondovima	2.099.228	0	2.099.228	37.993.386	0	37.993.386	40.092.614	0	40.092.614
Udjeli u trgovačkim društvima	0	0	0	18.927.993	0	18.927.993	18.927.993	0	18.927.993
Ulaganja raspoloživa za prodaju	36.965.121	0	36.965.121	156.611.087	1.563.052	158.174.139	193.576.208	1.563.052	195.139.260
Obveznice	16.389.000	106.355.891	122.744.891	71.912.800	61.661.977	133.574.777	88.301.800	168.017.868	256.319.668
Dionice	0	0	0	22.790.583	4.044.426	26.835.009	22.790.583	4.044.426	26.835.009
Trezorski zapisi	0	0	0	27.914.470	0	27.914.470	27.914.470	0	27.914.470
Udjeli u fondovima	179.329.993	0	179.329.993	469.386.130	18.597.942	487.984.072	648.716.123	18.597.942	667.314.065
Ulaganja po fer vrijednosti kroz RDG	195.718.993	106.355.891	302.074.884	592.003.983	84.304.345	676.308.328	787.722.976	190.660.236	978.383.212
Depoziti u bankama	320.000.000	109.433.864	429.433.864	547.539.024	254.617.412	802.156.435	867.539.024	364.051.275	1.231.590.299
Zajmovi osiguranicima	29.275.920	50.179.213	79.455.133	69.372.098	105.964.651	175.336.749	98.648.018	156.143.864	254.791.883
Ostali zajmovi i potraživanja	0	4.221.984	4.221.984	211.266	5.621.066	5.832.332	211.266	9.843.050	10.054.316
Depoziti, zajmovi i potraživanja	349.275.920	163.835.061	513.110.981	617.122.388	366.203.128	983.325.516	966.398.308	530.038.190	1.496.436.497
UKUPNO	940.357.815	1.283.704.347	2.224.062.162	2.744.985.389	902.092.286	3.647.077.675	3.685.343.204	2.185.796.634	5.871.139.838

CROATIA OSIGURANJE d.d., Zagreb
Bilješke uz konsolidirane financijske izvještaje
za godinu koja je završila 31. prosinca 2012. godine

Pregled valutne strukture ulaganja na dan 31. prosinca 2011. godine:

Opis	ŽIVOT			NEŽIVOT			UKUPNO		
	Domaća valuta HRK	EUR/USD i ostale valute	UKUPNO (iznos u HRK)	Domaća valuta HRK	EUR/USD i ostale valute	UKUPNO (iznos u HRK)	Domaća valuta HRK	EUR/USD i ostale valute	UKUPNO (iznos u HRK)
Ulaganja u podružnice i pridružena društva	0	0	0	14.638.872	2.968.706	17.607.578	14.638.872	2.968.706	17.607.578
Ulaganja u nekretnine	0	437.198	437.198	726.621.334	58.767.334	785.388.668	726.621.334	59.204.552	785.825.886
Obveznice	179.059.610	1.015.993.646	1.195.053.256	417.222.880	453.149.257	870.372.137	596.282.490	1.469.142.904	2.065.425.393
Trežorski zapisi	92.574.048	1.708.701	94.282.749	35.179.258	13.101.138	48.280.395	127.753.306	14.809.839	142.563.145
Komercijalni zapisi	11.685.532	11.772.664	23.458.196	0	0	0	11.685.532	11.772.664	23.458.196
Ulaganja koja se drže do dospeljeka	283.319.190	1.029.475.011	1.312.794.201	452.402.137	466.250.395	918.652.533	735.721.327	1.495.725.407	2.231.446.734
Dionice	24.314.237	0	24.314.237	81.357.326	1.888.750	83.246.076	105.671.563	1.888.750	107.560.313
Udjeli u fondovima	9.242.743	26.865.053	36.107.796	61.238.705	17.680.278	78.918.983	70.481.448	44.545.331	115.026.779
Udjeli u trgovačkim društvima	0	0	0	36.670.344	0	36.670.344	36.670.344	0	36.670.344
Ulaganja raspoloživa za prodaju	33.556.980	26.865.053	60.422.033	179.266.375	19.569.028	198.835.403	212.823.355	46.434.081	259.257.436
Obveznice	14.404.500	69.186.487	83.590.987	52.752.500	45.076.341	97.828.841	67.157.000	114.262.828	181.419.828
Dionice	0	0	0	8.213.904	0	8.213.904	8.213.904	0	8.213.904
Trežorski zapisi	0	0	0	12.526.501	0	12.526.501	12.526.501	0	12.526.501
Udjeli u fondovima	104.676.774	12.234.141	116.910.915	254.861.231	10.498.791	265.360.022	359.538.005	22.732.932	382.270.937
Ulaganja po fer vrijednosti kroz RDG	119.081.274	81.420.628	200.501.902	328.354.136	55.575.132	383.929.268	447.435.410	136.995.760	584.431.170
Depoziti u bankama	300.000.000	91.748.372	391.748.372	643.753.112	216.286.718	860.039.830	943.753.112	308.035.090	1.251.788.202
Zajmovi osiguranicima	6.565.373	50.079.975	56.645.348	380.567.222	492.163	381.059.384	387.132.595	50.572.138	437.704.732
Ostali zajmovi i potraživanja	0	685.901	685.901	629.683	4.529.331	5.159.014	629.684	5.215.231	5.844.915
Depoziti, zajmovi i potraživanja	306.565.373	142.514.248	449.079.621	1.024.950.017	221.308.211	1.246.258.228	1.331.515.391	363.822.459	1.695.337.850
UKUPNO	742.522.817	1.280.712.138	2.023.234.955	2.726.232.871	824.438.826	3.550.671.697	3.468.755.689	2.105.150.964	5.573.906.654

CROATIA OSIGURANJE d.d., Zagreb
Bilješke uz konsolidirane financijske izvještaje
za godinu koja je završila 31. prosinca 2012. godine

12. Ulaganja za račun i rizik vlasnika police životnog osiguranja

Ulaganja za račun i rizik vlasnika polica životnog osiguranja u iznosu od 11.425.214 kuna (31. prosinca 2011. godine u iznosu od 16.320.628 kuna) odnose se na proizvode koji kombiniraju osiguravateljne i investicijske komponente za vlasnike polica kroz ulaganja premije u investicijske fondove u ime i za račun vlasnika polica.

13. Udio reosiguranja u tehničkim pričuvama

OPIS	31.12.2012.			31.12.2011.		
	Život	Neživot	Ukupno	Život	Neživot	Ukupno
	HRK	HRK	HRK	HRK	HRK	HRK
Prijenosne premije	2.655	25.340.657	25.343.312	138	19.806.023	19.806.161
Matematička pričuva	230.049	0	230.049	164.490	0	164.490
Pričuva šteta	0	137.251.765	137.251.765	0	215.781.823	215.781.823
Pričuve za povrate premija	0	326.523	326.523	0	519.328	519.328
UKUPNO	232.704	162.918.945	163.151.649	164.628	236.107.174	236.271.802

14. Odgođena i tekuća porezna imovina

OPIS	31.12.2012.			31.12.2011.		
	Život	Neživot	Ukupno	Život	Neživot	Ukupno
	HRK	HRK	HRK	HRK	HRK	HRK
Odgođena porezna imovina	2.638.059	22.916.880	25.454.739	2.408.707	3.588.575	5.997.282
Tekuća porezna imovina	0	2.422.434	2.422.434	42.623	0	42.623
UKUPNO	2.638.059	25.239.114	27.877.173	2.451.330	3.588.575	6.039.905

15. Potraživanja

OPIS	31.12.2012.			31.12.2011.		
	Život	Neživot	Ukupno	Život	Neživot	Ukupno
	HRK	HRK	HRK	HRK	HRK	HRK
Potraživanja iz neposrednih poslova osiguranja	258.453	630.619.802	630.878.255	162.077	681.383.908	681.545.985
Potraživanja iz poslova reosiguranja	0	58.005.866	58.005.866	0	61.234.875	61.234.875
Ostala potraživanja	11.666.858	411.145.284	422.812.142	10.130.650	272.984.041	283.114.691
UKUPNO	11.925.311	1.099.770.952	1.111.696.263	10.292.727	1.015.602.824	1.025.895.551

15.1. Potraživanja iz neposrednih poslova osiguranja

OPIS	31.12.2012.			31.12.2011.		
	Život	Neživot	Ukupno	Život	Neživot	Ukupno
	HRK	HRK	HRK	HRK	HRK	HRK
Potraživanja od ugovaratelja osiguranja	163.405	625.320.729	625.484.134	118.331	673.981.679	674.100.010
Potraživanja od zastupnika i posrednika u osiguranja	95.048	5.299.073	5.394.121	43.746	7.402.229	7.445.975
UKUPNO	258.453	630.619.802	630.878.255	162.077	681.383.908	681.545.985

CROATIA OSIGURANJE d.d., Zagreb
Bilješke uz konsolidirane financijske izvještaje
za godinu koja je završila 31. prosinca 2012. godine

/i/ Potraživanja od ugovaratelja osiguranja

OPIS	31.12.2012.			31.12.2011.		
	Život	Neživot	Ukupno	Život	Neživot	Ukupno
	HRK	HRK	HRK	HRK	HRK	HRK
Policirana nefakturirana premija	0	267.664.318	267.664.318	0	288.092.253	288.092.253
Fakturirana nenaplaćena premija	163.405	689.135.403	689.298.808	118.331	693.558.866	693.677.197
Bruto potraživanje za premiju	163.405	956.799.721	956.963.126	118.331	981.651.119	981.769.450
Ispravak vrijednosti	0	(331.478.992)	(331.478.992)	0	(307.669.440)	(307.669.440)
Neto potraživanje za premiju	163.405	625.320.729	625.484.134	118.331	673.981.679	674.100.010

/i/ Ročna struktura potraživanja za premiju osiguranja, kao i pokriće dospjelih a nenaplaćenih potraživanja više od 180 dana prikazano je kako slijedi:

OPIS	31.12.2012.
	HRK
Policirana nefakturirana premija	267.664.318
Fakturirana nenaplaćena premija	689.298.808
Ukupno potraživanje	956.963.126
Nedospjelo i dospjelo do 180 dana	603.862.528
Dospjelo više od 180 dana	353.100.599
Ukupno po dospjeću	956.963.126
Dospjelo više od 180 dana	353.100.599
Na ispravku vrijednosti	(331.478.992)
Neispravljenost vrijednost potraživanja	21.621.607
Pokriće dospjelih potraživanja više od 180 dana	
Postoji pričuva šteta za sporno potraživanje	14.172.778
Ukupno pokriće	14.172.778

15.2. Potraživanja iz poslova suosiguranja i reosiguranja

OPIS	31.12.2012.			31.12.2011.		
	Život	Neživot	Ukupno	Život	Neživot	Ukupno
	HRK	HRK	HRK	HRK	HRK	HRK
Potraživanja za štete	0	41.859.320	41.859.320	0	44.656.750	44.656.750
Potraživanja za proviziju	0	13.991.703	13.991.703	0	16.570.268	16.570.268
Potraživanje za premiju reosiguranja/suosiguranja	0	2.154.843	2.154.843	0	7.857	7.857
UKUPNO	0	58.005.866	58.005.866	0	61.234.875	61.234.875

CROATIA OSIGURANJE d.d., Zagreb
Bilješke uz konsolidirane financijske izvještaje
za godinu koja je završila 31. prosinca 2012. godine

15.3. Ostala potraživanja

OPIS	31.12.2012.			31.12.2011.		
	Život	Neživot	Ukupno	Život	Neživot	Ukupno
	HRK	HRK	HRK	HRK	HRK	HRK
Potraživanja iz drugih poslova osiguranja	0	182.126.367	182.126.367	0	29.563.633	29.563.633
Potraživanja za prinose na ulaganja	2.443.023	10.154.492	12.597.515	3.943.028	13.160.606	17.103.634
Ostala potraživanja	9.223.835	218.864.425	228.088.260	6.187.622	230.259.802	236.447.424
UKUPNO	11.666.858	411.145.284	422.812.142	10.130.650	272.984.041	283.114.691

/i/ Potraživanja iz drugih poslova osiguranja

OPIS	31.12.2012.			31.12.2011.		
	Život	Neživot	Ukupno	Život	Neživot	Ukupno
	HRK	HRK	HRK	HRK	HRK	HRK
Potraživanja po regresima	0	205.046.555	205.046.555	0	43.592.661	43.592.661
Umanjenje vrijednosti	0	(38.302.087)	(38.302.087)	0	(27.609.998)	(27.609.998)
	0	166.744.468	166.744.468	0	15.982.663	15.982.663
Potraživanja po međunarodnim štetama	0	12.570.426	12.570.426	0	13.142.825	13.142.825
Umanjenje vrijednosti	0	(442.889)	(442.889)	0	(520.748)	(520.748)
	0	178.872.005	178.872.005	0	12.622.077	12.622.077
Ostala potraživanja	0	3.254.364	3.254.364	0	958.893	958.893
UKUPNO	0	182.126.367	182.126.367	0	29.563.633	29.563.633

/ii/ Potraživanja za prinose na ulaganja

OPIS	31.12.2012.			31.12.2011.		
	Život	Neživot	Ukupno	Život	Neživot	Ukupno
	HRK	HRK	HRK	HRK	HRK	HRK
Potraživanja za redovnu kamatu na dane zajmove	943.663	25.421.334	26.364.997	1.095.866	31.308.521	32.404.387
Potraživanja za redovnu kamatu na dane depozite	727.589	3.560.181	4.287.770	1.999.714	3.876.002	5.875.716
Potraživanja za zateznu kamatu	7.403	20.431.613	20.439.016	17.782	18.100.070	18.117.852
Ostala potraživanja za kamate	848.775	2.622.662	3.471.437	829.666	1.235.103	2.064.769
Umanjenje vrijednosti	(84.407)	(41.881.298)	(41.965.705)	0	(41.359.090)	(41.359.090)
UKUPNO	2.443.023	10.154.492	12.597.515	3.943.028	13.160.606	17.103.634

CROATIA OSIGURANJE d.d., Zagreb
Bilješke uz konsolidirane financijske izvještaje
za godinu koja je završila 31. prosinca 2012. godine

/iii/ Ostala potraživanja

OPIS	31.12.2012.			31.12.2011.		
	Život	Neživot	Ukupno	Život	Neživot	Ukupno
	HRK	HRK	HRK	HRK	HRK	HRK
Potraživanja za imovinu stečenu fiducijom	0	73.590.882	73.590.882	0	76.010.374	76.010.374
Potraživanja od kartičnih kuća	4.140.775	35.343.525	39.484.300	3.797.447	28.086.152	31.883.599
Potraživanja od kupaca	1.586	23.412.525	23.414.111	0	26.161.400	26.161.400
Potraživanja za prodane stanove	0	11.728.735	11.728.735	0	15.350.179	15.350.179
Potraživanja stečena cesijom	0	10.130.822	10.130.822	0	17.026.131	17.026.131
Potraživanja po sudskim izvršenjima	0	5.772.720	5.772.720	0	5.075.981	5.075.981
Potraživanja od države i državnih institucija	772	3.888.232	3.889.004	1.459	2.773.489	2.774.948
Potraživanja za dane predujmove	0	2.543.304	2.543.304	0	2.565.273	2.565.273
Potraživanja po osnovi operativnog i fin. leasinga	0	252.093	252.093	0	3.253.512	3.253.512
Ostala potraživanja	5.080.702	52.201.587	57.282.289	2.388.716	53.957.311	56.346.027
UKUPNO	9.223.835	218.864.425	228.088.260	6.187.622	230.259.802	236.447.424

16. Ostala imovina

OPIS	31.12.2012.			31.12.2011.		
	Život	Neživot	Ukupno	Život	Neživot	Ukupno
	HRK	HRK	HRK	HRK	HRK	HRK
Novac u banci i blagajni	16.866.137	90.690.426	107.556.563	6.052.921	75.750.040	81.802.961
Ostalo	14.298.488	310.116.072	324.414.560	83.125.165	225.775.479	308.900.644
UKUPNO	31.164.625	400.806.498	431.971.123	89.178.086	301.525.519	390.703.605

16.1. Novac u banci i blagajni

OPIS	31.12.2012.			31.12.2011.		
	Život	Neživot	Ukupno	Život	Neživot	Ukupno
	HRK	HRK	HRK	HRK	HRK	HRK
Sredstva na poslovnom računu	3.257.157	90.374.615	93.631.772	3.918.390	75.407.245	79.325.635
Sredstva na računu imovine za pokriće matematičke pričuve	13.605.575	9.998	13.615.573	2.127.973	0	2.127.973
Novčana sredstva u blagajni	3.405	305.813	309.218	6.558	342.795	349.353
UKUPNO	16.866.137	90.690.426	107.556.563	6.052.921	75.750.040	81.802.961

/i/ Sredstva na poslovnom računu

OPIS	31.12.2012.			31.12.2011.		
	Život	Neživot	Ukupno	Život	Neživot	Ukupno
	HRK	HRK	HRK	HRK	HRK	HRK
Novac na kunskim računima u banci	2.921.097	63.865.257	66.786.354	2.771.273	45.983.458	48.754.731
Novac na deviznim računima u banci	336.060	26.509.358	26.845.418	1.147.117	29.423.787	30.570.904
UKUPNO	3.257.157	90.374.615	93.631.772	3.918.390	75.407.245	79.325.635

CROATIA OSIGURANJE d.d., Zagreb
Bilješke uz konsolidirane financijske izvještaje
za godinu koja je završila 31. prosinca 2012. godine

16.2. Ostalo

OPIS	31.12.2012.			31.12.2011.		
	Život	Neživot	Ukupno	Život	Neživot	Ukupno
	HRK	HRK	HRK	HRK	HRK	HRK
Depoziti s rokom dospjeća do 3 mjeseca	14.233.093	298.006.296	312.239.389	83.060.841	212.985.977	296.046.818
Primitljeni čekovi	65.395	3.717.149	3.782.544	64.324	5.543.380	5.607.704
Primitljene mjenice	0	8.392.627	8.392.627	0	7.246.122	7.246.122
UKUPNO	14.298.488	310.116.072	324.414.560	83.125.165	225.775.479	308.900.644

17. Plaćeni troškovi budućeg razdoblja i nedospjeli prihodi

OPIS	31.12.2012.			31.12.2011.		
	Život	Neživot	Ukupno	Život	Neživot	Ukupno
	HRK	HRK	HRK	HRK	HRK	HRK
Razgraničene kamate i najamnine	27.258.055	18.984.354	46.242.409	22.185.161	16.024.052	38.209.213
Razgraničeni troškovi pribave	0	21.079.984	21.079.984	0	20.454.677	20.454.677
Ostali plaćeni troškovi budućeg razdoblja	241.586	24.812.667	25.054.253	74.741	22.558.768	22.633.509
UKUPNO	27.499.641	64.877.005	92.376.646	22.259.902	59.037.497	81.297.399

CROATIA OSIGURANJE d.d., Zagreb
Bilješke uz konsolidirane financijske izvještaje
za godinu koja je završila 31. prosinca 2012. godine

18. Kapital i rezerve

18.1. Upisani kapital

Upisani kapital utvrđen je u nominalnoj vrijednosti u iznosu od 442.887.200 kuna (31. prosinca 2010. godine u istom iznosu) i sastoji se od 316.348 dionica nominalne vrijednosti od 1.400 kuna, koje su u cijelosti uplaćene u novcu i upisan je u registar Trgovačkog suda u Zagrebu.

Sve dionice su dionice I emisije i nose sljedeće oznake:

- 307.598 je redovnih dionica na ime oznake CROS-R-A
- 8.750 je povlaštenih dionica na ime oznake CROS-P-A.

Svaka dionica, redovna i povlaštena daje pravo na 1 (jedan) glas u Glavnoj skupštini Društva. Sve dionice uplaćene su u cijelosti, izdane su u nematerijaliziranom obliku, slobodno su prenosive i vode se u depozitoriju Središnje depozitarne agencije.

Vlasnička struktura na 31. prosinca 2012. i 31. prosinca 2011. godine prikazana je, kako slijedi:

Dioničar	31.12.2012.			31.12.2011.		
	Broj Dionica	Iznos u HRK	% udjela u kapitalu	Broj dionica	Iznos u HRK	% udjela u kapitalu
AUDIO/Republika Hrvatska	253.807	355.329.800	80,23	253.807	355.329.800	80,23
Raiffeisenbank Austria d.d. - skrbnički račun	19.774	27.683.600	6,25	19.692	27.568.800	6,22
Hrvatska poštanska banka d.d. - os. i skrb. m.	6.579	9.210.600	2,08	6.505	9.107.000	2,06
Societe Generale - Špitalska banka d.d. - skrbnički račun	6.550	9.170.000	2,07	6.441	9.017.400	2,04
Hypo Alpe-Adria-Bank d.d. - skrbnički račun	3.595	5.033.000	1,14	1.497	2.095.800	0,47
PBZ d.d. - skrbnički račun	1.800	2.520.000	0,57	2.753	3.854.200	0,87
Kraš d.d.	1.400	1.960.000	0,44	1.400	1.960.000	0,44
Auto Hrvatska d.d.	1.004	1.405.600	0,32	1.004	1.405.600	0,32
Erste & Steiermärkische Bank d.d. - os. i skr.m	709	992.600	0,22	1.231	1.723.400	0,39
Komercijalna banka d.d., - u stečaju	700	980.000	0,22	700	980.000	0,22
Bahovec Šrečko	566	792.400	0,18	566	792.400	0,18
Adriacommerce	500	700.000	0,16	500	700.000	0,16
Radić Antun	412	576.800	0,13	408	571.200	0,13
Tankerska plovidba	400	560.000	0,13	400	560.000	0,13
Škaro Miroslav	380	532.000	0,12	380	532.000	0,12
Fran Mihaljević- klinika za infekt. bolesti	330	462.000	0,10	330	462.000	0,10
Cemex Hrvatska d.d.	249	348.600	0,08	249	348.600	0,08
Interkapital vrijednosni papiri d.o.o. - skrbnički račun	234	327.600	0,07	1	1.400	0,00
Končan-elektroindustrija d.d.	230	322.000	0,07	230	322.000	0,07
Eko Međimurje d.d.	226	316.400	0,07	226	316.400	0,07
Zagrebačka banka d.d. - skrbnički račun	136	190.400	0,04	711	995.400	0,22
Zvonena holding d.d.	0	0	0	2.122	2.970.800	0,67
Ostali dioničari	16.767	23.473.800	5,31	15.195	21.273.000	4,81
UKUPNO	316.348	442.887.200	100,00	316.348	442.887.200	100,00

CROATIA OSIGURANJE d.d., Zagreb
Bilješke uz konsolidirane financijske izvještaje
za godinu koja je završila 31. prosinca 2012. godine

18.2. Revalorizacijske rezerve

Revalorizacijske rezerve u iznosu od 488.345.003 kuna (31. prosinca 2011. godine u iznosu od 496.993.709 kuna) iskazane su, kako slijedi:

OPIS	31.12.2012.			31.12.2011.		
	Život	Neživot	Ukupno	Život	Neživot	Ukupno
	HRK	HRK	HRK	HRK	HRK	HRK
Zemljišta i građevinskih objekata	(65.127)	519.371.788	519.306.661	(64.994)	520.883.395	520.818.401
Financijskih ulaganja	(12.270.123)	(25.698.091)	(37.968.214)	(15.653.736)	(15.000.350)	(30.654.086)
Ostale revalorizacijske rezerve	0	7.006.555	7.006.555	0	6.829.394	6.829.395
UKUPNO	(12.335.250)	500.680.252	488.345.002	(15.718.730)	512.712.439	496.993.709

18.3. Rezerve

Rezerve u iznosu od 479.083.467 kuna (31. prosinca 2011. godine u iznosu od 456.466.778 kune utvrđene su Odlukama Skupštine Društva iz dobiti ranijih godina, kako slijedi:

OPIS	31.12.2012.	31.12.2011.
	HRK	HRK
Zakonske rezerve	23.575.508	19.642.170
Statutarne rezerve	113.297.132	94.613.780
Ostale rezerve	342.210.828	342.210.828
UKUPNO	479.083.468	456.466.778

18.4. Zadržana dobit

OPIS	Zadržana dobit
	HRK
1. siječnja 2011. godine	402.754.919
Ispravak pogreški prethodnog razdoblja	(39.843)
Prijenos dijela dobiti 2010. godine	43.749.827
Nerealizirani dobiti ili gubici od materijalne imovine	6.835.588
Ostale nevlasničke promjene kapitala	2.358.648
31. prosinca 2011. godine	455.659.139
Promjena računovodstvene politike	(926.649)
Ispravak pogreški prethodnog razdoblja	(13.958.063)
Prijenos dijela dobiti 2011. godine	83.450.416
Nerealizirani dobiti ili gubici od materijalne imovine	6.743.432
Ostale nevlasničke promjene kapitala	(7.781.294)
31. prosinca 2012. godine	523.186.981

18.5. Dobit tekuće godine

Dobit tekuće godine ostvarena je u iznos 123.419.024 kuna (na dan 31. prosinca 2011. godine u iznosu od 107.047.104 kune).

CROATIA OSIGURANJE d.d., Zagreb
Bilješke uz konsolidirane financijske izvještaje
za godinu koja je završila 31. prosinca 2012. godine

19. Tehničke pričuve

OPIS	31.12.2012.			31.12.2011.		
	Život	Neživot	Ukupno	Život	Neživot	Ukupno
	HRK	HRK	HRK	HRK	HRK	HRK
Prijenosne premije, bruto	3.678.793	1.090.638.280	1.094.317.073	3.929.192	1.114.848.550	1.118.777.742
Matematička pričuva osiguranja, bruto	2.068.933.899	0	2.068.933.899	1.945.987.781	0	1.945.987.781
Pričuva šteta, bruto iznos	33.291.638	3.055.379.936	3.088.671.574	36.769.501	3.133.643.783	3.170.413.284
Pričuve za (bonusi ili popusti), bruto iznos	0	4.312.513	4.312.513	0	5.812.976	5.812.976
Pričuve za kolebanje šteta	0	1.725.600	1.725.600	0	0	0
Ostale osigurateljno-tehničke pričuve, bruto	0	81.827.000	81.827.000	0	66.427.000	66.427.000
UKUPNO	2.105.904.330	4.233.883.329	6.339.787.659	1.986.686.474	4.320.732.309	6.307.418.783

/i/ Pričuve štete

OPIS	31.12.2012.			31.12.2011.		
	Život	Neživot	Ukupno	Život	Neživot	Ukupno
	HRK	HRK	HRK	HRK	HRK	HRK
Pričuve za prijavljene, a neklivirane štete	28.126.785	1.727.753.220	1.755.880.005	31.738.033	1.816.107.726	1.847.845.759
Pričuve za prijavljene štete za nepoznata motorna vozila	0	8.374.632	8.374.632	0	(748.124)	(748.124)
Pričuve za troškove obrade šteta	446.957	106.955.229	107.402.186	412.985	85.531.511	85.944.496
Pričuve za nastale neprijavljene štete (IBNR)	4.717.896	1.212.296.855	1.217.014.751	4.618.483	1.232.752.670	1.237.371.153
UKUPNO	33.291.638	3.055.379.936	3.088.671.574	36.769.501	3.133.643.783	3.170.413.284

20. Tehničke pričuve životnih osiguranja kada ugovaratelj snosi rizik

Tehničke pričuve životnih osiguranja kada ugovaratelj snosi rizik u iznosu od 11.425.214 kune (31. prosinca 2011. godine u iznosu od 16.320.627 kuna) oblikovane su za police životnog osiguranja kod kojih ugovaratelj snosi rizik osiguranja.

21. Ostale pričuve

OPIS	31.12.2012.			31.12.2011.		
	Život	Neživot	Ukupno	Život	Neživot	Ukupno
	HRK	HRK	HRK	HRK	HRK	HRK
Pričuve za mirovine i sudske sporove	15.057.011	90.099.512	105.156.523	2.557.348	82.502.608	85.059.956
Ostale pričuve	0	5.440.372	5.440.372	0	5.411.284	5.411.284
UKUPNO	15.057.011	95.539.884	110.596.895	2.557.348	87.913.892	90.471.240

CROATIA OSIGURANJE d.d., Zagreb
Bilješke uz konsolidirane financijske izvještaje
za godinu koja je završila 31. prosinca 2012. godine

/i/ Kretanje pričuva za mirovine i sudske sporove tijekom 2012 i 2011. godine prikazano je kako slijedi:

OPIS	Troškovi po sudskim sporovima	Troškovi jubilarnih nagrada i otpremnina	Ukupno
	HRK	HRK	HRK
Stanje 1. siječnja 2011. godine	11.615.719	69.414.163	81.029.882
Ispravak početnog stanja - tečajna razlika	0	28.602	28.602
Dodatna rezerviranja	1.786.000	19.539.662	21.325.662
Ukinuće rezerviranja	(3.173.664)	(13.599.690)	(16.773.354)
Korištenje rezerviranja	(15.806)	(535.030)	(550.836)
Stanje 31. prosinca 2011. godine	10.212.249	74.847.707	85.059.956
Dodatna rezerviranja	17.322.190	7.627.738	24.949.928
Ispravak početnog stanja - tečajna razlika	0	(15.044)	(15.044)
Ukinuće rezerviranja	(4.453.138)	(385.179)	(4.838.317)
Stanje 31. prosinca 2012. godine	23.081.301	82.075.222	105.156.523

/ii/ Ostale pričuve

OPIS	31.12.2012.			31.12.2011.		
	Život	Neživot	Ukupno	Život	Neživot	Ukupno
	HRK	HRK	HRK	HRK	HRK	HRK
Fond preventive	0	2.693.344	2.693.344	0	2.730.904	2.730.904
Ostale pričuve	0	2.747.028	2.747.028	0	2.680.380	2.680.380
UKUPNO	0	5.440.372	5.440.372	0	5.411.284	5.411.284

22. Odgodena i tekuća porezna obveza

OPIS	31.12.2012.			31.12.2011.		
	Život	Neživot	Ukupno	Život	Neživot	Ukupno
	HRK	HRK	HRK	HRK	HRK	HRK
Odgodena porezna obveza	0	120.965.179	120.965.179	0	122.317.430	122.317.430
Tekuća porezna obveza	32.674	13.332.212	13.364.886	55.052	12.527.327	12.582.379
UKUPNO	32.674	134.297.391	134.330.065	55.052	134.844.757	134.899.809

Odgodena porezna obveza priznata je sa osnove svodenja na fer vrijednost zemljišta i građevinskih objekata koji služe za provođenje djelatnosti, te dijela zemljišta i građevinskih objekata koji ne služe za provođenje djelatnosti.

23. Financijske obveze

OPIS	31.12.2012.			31.12.2011.		
	Život	Neživot	Ukupno	Život	Neživot	Ukupno
	HRK	HRK	HRK	HRK	HRK	HRK
Obveze po zajmovima	0	140.501.821	140.501.821	0	84.079.870	84.079.870
Ostale financijske obveze	275.992	2.384.084	2.660.076	100.067	4.320.194	4.420.261
UKUPNO	275.992	142.885.905	143.161.897	100.067	88.400.064	88.500.131

CROATIA OSIGURANJE d.d., Zagreb
Bilješke uz konsolidirane financijske izvještaje
za godinu koja je završila 31. prosinca 2012. godine

/i/ Obveze po zajmovima

Pregled obveza po zajmovima na dan 31. prosinca 2012. godine i 31. prosinca 2011. godine prikazan je kako slijedi:

O P I S	Nominalna kamatna stopa %	31.12.2012.	31.12.2011.
		HRK	HRK
Hrvatska poštanska banka d.d., Zagreb	8,5%-9,5%	74.052.244	34.703.404
Croatia banka d.d. Zagreb	3M ZIBOR + 3,38%	32.363.950	0
Privredna banka Zagreb d.d., Zagreb	3M EURIBOR + 5,5%	26.763.069	40.063.715
Erste & Steiermärkische Bank d.d., Rijeka	7%	5.881.198	7.290.745
Zagrebačka banka d.d., Zagreb		1.413.696	1.916.813
Unicreditleasing d.o.o., Zagreb	10%	27.664	105.193
UKUPNO		140.501.821	84.079.870

Dugoročne obveze prema bankama i drugim financijskim institucijama dospijevaju na plaćanje, kako slijedi:

	HRK
Do godinu dana	90.581.195
Dospijeće od jedne do pet godina	28.702.422
Dospijeće više od 5 godina	21.218.204
UKUPNO	140.501.821

24. Ostale obveze

O P I S	31.12.2012.			31.12.2011.		
	Život	Neživot	Ukupno	Život	Neživot	Ukupno
	HRK	HRK	HRK	HRK	HRK	HRK
Obveze proizašle iz neposrednih poslova osiguranja	3.982.650	95.403.551	99.386.201	2.025.459	110.716.980	112.742.439
Obveze proizašle iz poslova suosiguranja i reosiguranja	3.196	58.120.238	58.123.435	1.693	67.958.283	67.959.976
Ostale obveze	30.757.180	128.951.799	159.708.979	31.363.056	126.378.871	157.741.927
UKUPNO	34.743.026	282.475.589	317.218.615	33.390.208	305.054.134	338.444.342

/i/ Obveze proizašle iz neposrednih poslova osiguranja

O P I S	31.12.2012.			31.12.2011.		
	Život	Neživot	Ukupno	Život	Neživot	Ukupno
	HRK	HRK	HRK	HRK	HRK	HRK
Obveze za garancijski fond	0	48.782.075	48.782.075	0	52.820.284	52.820.284
Obveze po likvidiranim štetama	2.342.238	36.552.252	38.894.490	384.255	30.826.407	31.210.890
Obveze za ZO iz premije AO	0	2.074.825	2.074.825	0	3.814.506	3.814.506
Obveze za vatrogasni doprinos	0	1.476.714	1.476.714	0	1.654.889	1.654.889
Ostale obveze	1.640.412	6.517.685	8.158.097	1.641.204	21.600.894	23.242.098
UKUPNO	3.982.650	95.403.551	99.386.201	2.025.459	110.716.980	112.742.667

CROATIA OSIGURANJE d.d., Zagreb
Bilješke uz konsolidirane financijske izvještaje
za godinu koja je završila 31. prosinca 2012. godine

/ii/ Obveze proizašle iz poslova suosiguranja i reosiguranja

OPIS	31.12.2012.			31.12.2011.		
	Život	Neživot	Ukupno	Život	Neživot	Ukupno
	HRK	HRK	HRK	HRK	HRK	HRK
Obveze za premiju reosiguranja u inozemstvu	0	57.422.948	57.422.948	0	67.417.854	67.417.854
Obveze za premiju reosiguranja u zemlji	3.196	697.291	700.487	1.693	404.972	406.665
Obveze za premiju suosiguranja u zemlji	0	0	0	0	135.457	135.457
UKUPNO	3.196	58.120.239	58.123.435	1.693	67.958.283	67.959.976

/iii/ Ostale obveze

OPIS	31.12.2012.			31.12.2011.		
	Život	Neživot	Ukupno	Život	Neživot	Ukupno
	HRK	HRK	HRK	HRK	HRK	HRK
Obveze prema dobavljačima	156.425	39.223.151	39.379.576	350.268	33.340.925	33.691.193
Obveze za neto plaće	40.899	22.340.934	22.381.833	39.760	22.605.748	22.645.508
Obveze s osnove poreza po osiguranjima autoodgovornosti i	0	10.048.575	10.048.575	0	10.466.917	10.466.917
Obveze za doprinose iz plaća	19.630	7.479.391	7.499.021	18.438	8.436.967	8.455.406
Obveze za doprinose na plaće	6.647	5.476.245	5.482.892	6.249	6.588.142	6.594.391
Obveze prema državi za prodane stanove	0	5.327.787	5.327.787	0	5.996.868	5.996.868
Obveze za porez i pririz iz plaća	2.793	4.833.004	4.835.797	2.976	5.722.889	5.725.864
Obveze za porez na dobit	0	3.803.416	3.803.416	0	1.923.972	1.923.972
Obustave iz plaća i naknada plaća	0	3.435.239	3.435.239	1.132	7.635.511	7.636.643
Obveze za primljene predujmove	59.116	2.011.316	2.070.432	440.521	1.569.042	2.009.563
Doprinosi, članarine i slično	409	1.021.438	1.021.847	0	443.071	443.071
Obveze za dividende	0	641.244	641.244	0	472.606	472.606
Obveze prema zaposlenima	1.381	468.639	470.020	508	201.735	202.243
Ostale obveze	30.469.880	22.841.420	53.311.300	30.503.205	20.974.478	51.477.683
Ukupno	30.757.180	128.951.799	159.708.978	31.363.057	126.378.871	157.741.927

25. Odgođeno plaćanje troškova i budući prihod

OPIS	31.12.2012.			31.12.2011.		
	Život	Neživot	Ukupno	Život	Neživot	Ukupno
	HRK	HRK	HRK	HRK	HRK	HRK
Odgođeno plaćanje troškova	2.767.184	39.155.602	41.922.786	0	25.674.754	25.674.754
Odgođeno priznavanje prihoda zbog nelizjesnosti naplate	0	161.974.539	161.974.539	0	6.672.391	6.672.391
Obračunata premija	163.405	0	163.405	118.329	2.983.686	3.102.015
Ostali prihodi budućeg razdoblja	43.746	15.346.560	15.390.306	60.088	6.047.023	6.107.111
Prihod budućeg razdoblja	207.151	177.321.099	177.528.250	178.417	15.703.100	15.881.517
UKUPNO	2.974.335	216.476.701	219.451.036	178.417	41.377.854	41.556.271

CROATIA OSIGURANJE d.d., Zagreb
Bilješke uz konsolidirane financijske izvještaje
za godinu koja je završila 31. prosinca 2012. godine

26. Izvanbilančni zapisi

OPIS	31.12.2011.	Povećanje	Smrćenje	31.12.2012.
	HRK	HRK	HRK	HRK
Premija od društava u stečaju	133.785.511	22.308.664	7.918.539	148.175.636
Dionice i udjeli društava u stečaju	14.251.620	6.520.523	78.617	20.693.526
Plasmani i kamate društava u stečaju	73.675.307	9.155.690	256.293	82.574.704
Zatezne kamate na plasmane	8.753.411	122.805	100.225	8.775.991
Ostalo	27.500.000	96.500.000	113.500.000	10.500.000
Potraživanja od društava u stečaju	257.965.849	134.607.682	121.853.674	270.719.857
Regresna potraživanja	476.167.223	406.749.934	33.994.067	848.923.091
UKUPNO	734.133.072	541.357.616	155.847.741	1.119.642.948

27. Primanja Uprave i Nadzornog odbora

O P I S	31.12.2012.	31.12.2011.
	HRK	HRK
Bruto plaće	2.203.795	1.233.992
Naknade nadzornom odboru	282.560	197.408
UKUPNO	2.486.355	1.431.400

IV POTENCIJALNE OBVEZE

/i/ Prema informacijama dobivenim iz pravne službe, osim sudskih sporova koji su pokrenuti protiv Grupe radi naknade šteta, protiv Grupe se vode i sudski sporovi druge naravi. Procjenom ishoda sporova koji se vode protiv Grupe utvrđena je mogućnost odliva sredstava s temelja gubitka sporova i s te osnove Grupe je iskazalo rezerviranje u iznosu od 23.081.301 kunu.

/ii/ Slijedom kadrovskog restrukturiranja Društva može se pretpostaviti postojanje potencijalne obveze po osnovi budućih isplata otpremnina za eventualni višak djelatnika.

V DOGAĐAJI NAKON DATUMA BILANCE


Nakon datuma Bilance nije bilo drugih događaja koji bi značajno utjecali na godišnje financijske izvještaje Društva za 2012. godinu, koji bi, slijedom toga, trebali biti objavljeni.

VI REVIZIJA FINANIJSKIH IZVJEŠTAJA

Reviziju konsolidiranih financijskih izvještaja Grupe za 2012. godinu obavila je revizorska kuća BDO Croatia d.o.o., Zagreb za ugovorenu naknadu u iznosu od 287.000 kuna uvećano za porez na dodanu vrijednost.

VII ODOBRENJE KONSOLIDIRANIH FINANIJSKIH IZVJEŠTAJA

Konsolidirane financijske izvještaje usvojila je Uprava i odobrila njihovo izdavanje dana 21. ožujka 2013. godine.

Za CROATIA osiguranje d.d. Zagreb,

Ivan Fabijančić
član Uprave


Krešimir Starčević
predsjednik Uprave

FINANCIJSKI IZVJEŠTAJI ZA DRUŠTVO PREMA PRAVILNIKU O STRUKTURI I SADRŽAJU FINANCIJSKIH IZVJEŠTAJA

Na temelju Pravilnika o strukturi i sadržaju financijskih izvještaja društava za osiguranje, odnosno društava za reosiguranje (NN 132/10, 39/12) kojeg je na temelju Zakona o osiguranju i Zakona o računovodstvu donijela Hrvatska agencija za nadzor financijskih usluga u nastavku dajemo konsolidirane financijske izvještaje za društvo Croatia osiguranje d.d., Zagreb u obliku zahtijevanom prema navedenom Pravilniku.

Usklada između financijskih izvještaja prikazanih u nastavku na stranicama 67 do 78 koji su propisani Pravilnikom o strukturi i sadržaju financijskih izvještaja društva za osiguranje, odnosno društva za reosiguranje, te godišnjih financijskih izvještaja pripremljenih sukladno MSFI okviru izvještavanja, prikazana je na stranicama 79 do 81 pod nazivom „Usklađenje konsolidiranih financijskih izvještaja“.

CROATIA OSIGURANJE d.d., Zagreb
Konsolidirani račun dobiti i gubitka/Konsolidirani izvještaj o sveobuhvatnoj dobiti za 2012. godinu

POZICIJA	2012.		2011.		
	Život		Neživot		
	HRK	HRK	HRK	HRK	
			Život	Neživot	Ukupno
			HRK	HRK	HRK
ZARADENE PREMIJE (PRIHODOVANE)					
Zaračunate bruto premije	414.905.982	2.744.605.397	387.803.438	2.851.750.030	3.239.553.468
Premije suosiguranje	0	925.743	0	1.024.374	1.024.374
Ispravak vrijednosti i naplaćeni ispravak vrijednosti premije osiguranja	0	(62.109.081)	0	(69.013.259)	(69.013.259)
Premije predane u reosiguranje	(266.416)	(300.751.393)	(319.731)	(328.188.741)	(328.508.471)
Premije predane u suosiguranje	0	(8.020.281)	0	(3.744.946)	(3.744.946)
Promjena bruto pričuva prijenosnih premija	250.399	20.351.438	73.219	6.876.011	6.949.231
Promjena pričuva prijenosnih premija, udio o reosiguranja	1.284	378.808	138	(4.609.200)	(4.609.062)
Promjena pričuva prijenosnih premija, udio suosiguratelja	0	6.775.645	0	0	0
Ukupno zarađene premije (prihodovane)	414.891.250	2.402.156.277	387.557.064	2.454.094.271	2.841.651.335
PRIHODI OD ULAGANJA					
Prihodi od ulaganja u zemljišta i građevinske objekte	4.618	23.337.676	4.566	62.867.176	62.871.742
Prihodi od kamata	111.995.864	153.641.049	108.747.360	160.646.103	269.393.462
Nerealizirani dobitci od ulaganja po fer vrijednosti kroz RDG	19.176.414	25.292.859	2.494.897	8.892.042	11.386.939
Dobici od prodaje financijskih ulaganja	7.453.530	6.155.699	3.870.283	6.598.217	10.468.500
Neto pozitivne tečajne razlike	3.829.831	4.502.517	19.753.250	16.947.707	36.700.956
Ostali prihodi od ulaganja	184.935	31.613.408	225.763	52.861.146	53.086.909
Ukupno prihodi od ulaganja	142.645.193	244.543.208	135.096.118	308.812.391	443.908.509
OSTALI PRIHODI					
Prihodi od provizija i naknada	25.901	40.199.038	69.101	44.660.305	44.729.407
Ostali osigurateljno-tehnički prihodi, neto od reosiguranja	180.377	19.606.815	108.336	20.825.011	20.933.348
Ostali prihodi	702.612	235.287.019	1.361.321	213.761.067	215.122.388
Ukupno ostali prihodi	908.890	295.092.872	1.538.758	279.246.383	280.785.143

CROATIA OSIGURANJE d.d., Zagreb
Konsolidirani račun dobiti i gubitka/Konsolidirani izvještaj o sveobuhvatnoj dobiti za 2012. godinu

POZICIJA	2012.		2011.	
	Život	Neživot	Život	Neživot
	HRK	HRK	HRK	HRK
IZDACI ZA OSIGURANE SLUČAJEVE, NETO				
Likvidirane štete	(280.307.524)	(1.406.169.973)	(329.935.998)	(1.470.065.857)
Promjena pričuva za štete	3.478.641	(3.493.479)	6.167.438	66.370.388
Ukupno izdaci za osigurane slučajeve, neto	(276.828.883)	(1.409.663.452)	(323.768.560)	(1.403.695.469)
				(1.727.464.029)
PROMJENA OSTALIH TEHNIČKIH PRIČUVA, NETO OD REOSIGURANJA				
Promjena matematičke pričuve osiguranja	(122.247.760)	0	(64.996.943)	0
Promjena ostalih tehničkih pričuva, neto od reosiguranja	0	(17.117.896)	0	(10.670.000)
Ukupno promjena ostalih tehničkih pričuva, neto od reosiguranja	(122.247.760)	(17.117.896)	(64.996.943)	(10.670.000)
				(75.666.943)
PROMJENA TEHNIČKIH PRIČUVA ŽO KADA UGOVARATELJ SNOŠI RIZIK				
Promjena tehničkih pričuva ŽO kada ugovaratelj snosi rizik	4.947.345	0	4.700.768	0
Ukupno promjena tehničkih pričuva ŽO kada ugovaratelj snosi rizik	4.947.345	0	4.700.768	0
				4.700.768
IZDACI ZA POVRATE PREMIJA (BONUSI I POPUSTI), NETO OD REOSIGURANJA				
Ovisni o rezultatu (bonusi)	0	999.176	0	(104.981)
Neovisni o rezultatu (popusti)	0	(437.711)	0	(361.232)
Ukupno izdaci za povrate premija (bonus popusti), neto od reosiguranja	0	561.466	0	(466.213)
				(466.213)
POSLOVNI RASHODI (IZDACI ZA OBAVLJANJE DJEJELATNOSTI), NETO				
Troškovi pribave	(30.792.325)	(300.698.986)	(35.290.163)	(296.237.384)
Troškovi uprave (administrativni troškovi)	(87.438.561)	(698.823.622)	(73.593.614)	(744.180.013)
Ukupno poslovni rashodi (izdaci za obavljanje djelatnosti), neto	(118.230.886)	(999.522.608)	(108.883.777)	(1.040.417.397)
				(1.149.301.174)

CROATIA OSIGURANJE d.d., Zagreb
Konsolidirani račun dobiti i gubitka/Konsolidirani izvještaj o sveobuhvatnoj dobiti za 2012. godinu

POZICIJA	2012.		2011.	
	Život	Neživot	Život	Neživot
	HRK	HRK	HRK	HRK
TROŠKOVI ULAGANJA				
Amortizacija (građevinski objekti koji ne služe društvu za obavljanje djelatnosti)	0	0	0	0
Kamate	(33.336)	(27.664)	(12.198)	(1.354)
Umajenje vrijednosti ulaganja	(23.815.095)	(76.852.571)	(12.043.534)	(32.152.661)
Gubici ostvareni pri prodaji (realizaciji) ulaganja	(3.076.766)	(233.258)	(2.575.940)	(21.353.956)
Uskladjivanje financijske imovine po fer vrijednosti kroz RDG	(1.113.883)	(4.176.827)	(5.089.978)	(8.014.888)
Ostali troškovi ulaganja	(818.549)	(46.754.784)	(511.985)	(123.220.944)
Ukupno troškovi ulaganja	(28.657.729)	(128.045.104)	(20.233.603)	(184.753.813)
				(204.987.415)
OSTALI TROŠKOVI				
Ostali tehnički troškovi, neto od reosiguranja	(287.042)	(80.939.086)	(190.956)	(84.668.049)
Ostali troškovi, uključujući vrijednosna usklađenja	0	(147.943.019)	(1.142.463)	(168.881.499)
Ukupno ostali troškovi	(287.042)	(238.882.105)	(1.333.419)	(253.549.548)
				(254.882.967)
DOBIT PRIJE OPOREZIVANJA	17.140.375	149.122.660	9.676.407	148.600.606
Porez na dobit	(4.991.196)	(34.054.063)	(2.551.474)	(46.033.081)
DOBIT TEKUĆE GODINE	12.149.178	115.068.597	7.124.933	102.567.525
Raspodjela dobiti obračunskog razdoblja				
Dioničarima društva	11.469.442	111.949.581	6.785.476	100.261.628
Manjinskim dioničarima	679.736	3.119.016	339.458	2.305.895
Ostala sveobuhvatna dobit	3.383.613	(25.291.562)	(24.407.721)	(39.370.966)
UKUPNA SVEOBUHVAATNA DOBIT	15.532.791	89.777.035	(17.282.788)	63.196.559
				45.913.771

CROATIA OSIGURANJE d.d., Zagreb
Konsolidirana bilanca/Konsolidirani izvještaj o financijskom položaju na dan 31. prosinca 2012. godine

POZICIJA	31.12.2012.		31.12.2011.	
	Životno	Neživotno	Životno	Neživotno
	HRK	HRK	HRK	HRK
<u>NEMATERIJALNA IMOVINA</u>				
Goodwill	0	37.775.869	0	42.263.906
Ostala nematerijalna imovina	87.670	24.180.182	59.932	21.045.433
Ukupno nematerijalna imovina	87.670	61.956.051	59.932	63.309.339
<u>MATERIJALNA IMOVINA</u>				
Zemljišta i grad.obj. koji služe za provođenje djelatnosti	3.637.270	1.524.026.255	3.679.148	1.531.402.686
Oprema	791.706	68.242.236	491.763	98.488.524
Ostala materijalna imovina	86.286	45.291.738	134.553	24.109.339
Ukupno materijalna imovina	4.515.262	1.637.560.229	4.305.464	1.654.000.549
Ukupno nematerijalna i materijalna imovina	9.102.932	1.699.516.280	9.365.396	1.687.310.888
<u>ULAGANJA</u>				
Ulaganja u zemljišta i građevinske objekte koji nisu za ulaganje	438.081	798.517.620	437.198	785.388.688
Ulaganja u podružnice, pridružena društva i zajednička ulaganja	0	13.555.756	0	17.607.576
Ostala financijska ulaganja	2.237.857.174	3.133.010.597	2.105.858.599	2.940.661.409
Ukupno ulaganja	2.238.295.255	3.945.083.973	2.106.295.797	3.763.657.673
Ukupno ulaganja i materijalna imovina	4.676.587.510	7.884.667.252	4.611.691.594	7.550.968.357
<u>ULAGANJA ZA RAČUN I RIZIK VLASNIKA POLICE ŽIVOTNOG OSIGURANJA</u>				
Ulaganja za račun i rizik vlasnika police životnog osiguranja	11.425.214	0	16.320.627	0
Ukupno ulaganja za račun i rizik vlasnika police životnog osiguranja	11.425.214	0	16.320.627	0
Ukupno ulaganja i ulaganja za račun i rizik vlasnika police životnog osiguranja	4.688.012.724	7.884.667.252	4.628.012.221	7.550.968.357
<u>UDIO REOSIGURANJA U TEHNIČKIM PRICUVAMA</u>				
Prijenosne premije, udio reosiguranja	2.654	25.340.658	138	19.806.023
Matematička pričuva, udio reosiguranja	230.049	0	164.490	0
Pričuva šteta, udio reosiguranja	0	137.251.765	0	215.781.823
Pričuva za povrate premija ovisne i neovisne o rezultatu osiguranja	0	326.523	0	519.328
Ukupno udio reosiguranja u tehničkim pričuvama	232.704	162.918.945	164.628	236.107.174
Ukupno ulaganja i ulaganja za račun i rizik vlasnika police životnog osiguranja i udio reosiguranja u tehničkim pričuvama	4.920.717.438	8.047.586.197	4.792.640.849	8.037.043.931

CROATIA OSIGURANJE d.d., Zagreb
Konsolidirana bilanca/Konsolidirani izvještaj o financijskom položaju na dan 31. prosinca 2012. godine

POZICIJA	31.12.2012.		31.12.2011.	
	Životno	Neživotno	Životno	Neživotno
	HRK	HRK	HRK	HRK
ODGODENA I TEKUĆA POREZNA IMOVINA				
Odgodena i tekuća porezna imovina	2.638.059	25.239.114	27.877.173	6.039.905
Ukupno odgođena i tekuća porezna imovina	2.638.059	25.239.114	27.877.173	6.039.905
POTRAŽIVANJA				
Potraživanja iz neposrednih poslova osiguranja	258.453	630.649.802	630.878.255	681.383.908
Potraživanja iz poslova suosiguranja i reosiguranja	0	58.005.866	58.005.866	61.234.875
Ukupno ostala potraživanja	11.666.858	408.044.205	419.711.062	268.665.533
Ukupno potraživanja	11.925.311	1.096.669.872	1.108.595.183	1.011.446.393
OSTALA IMOVINA				
Novac na računu i u blagajni	16.866.138	90.690.426	107.556.563	81.802.961
Ostalo	65.395	12.109.776	12.175.171	12.853.826
Ukupno ostala imovina	16.931.532	102.800.202	119.731.734	94.656.787
PLAĆENI TROŠKOVI BUDUĆEG RAZDOBLJA I NEDOSPJELE PRIHODI				
Plaćeni troškovi budućeg razdoblja i nedospjeli prihodi	27.499.641	64.877.005	92.376.646	81.297.400
Ukupno plaćeni troškovi budućeg razdoblja i nedospjeli prihodi	27.499.641	64.877.005	92.376.646	81.297.400
UKUPNO AKTIVA	2.313.550.647	7.097.105.391	9.410.656.038	9.052.110.826
IZVANBILANČNI ZAPISI	3.437.460	1.116.205.488	1.119.642.948	734.133.072

CROATIA OSIGURANJE d.d., Zagreb
Konsolidirana bilanca/Konsolidirani izvještaj o financijskom položaju na dan 31. prosinca 2012. godine

POZICIJA	31.12.2012.			31.12.2011.		
	Životno		Ukupno	Životno		Ukupno
	HRK	HRK	HRK	HRK	HRK	HRK
KAPITAL I REZERVE						
Upisani kapital	44.288.720	398.598.480	442.887.200	44.288.720	398.598.480	442.887.200
Revalorizacijske rezerve	(12.335.250)	500.680.252	488.345.003	(15.718.730)	512.712.440	496.993.709
Rezerve	79.651.090	399.432.378	479.083.468	78.314.936	378.151.843	456.466.779
Prenesena (zadržana) dobit ili gubitak	11.873.546	511.313.435	523.186.981	7.517.828	448.141.312	455.659.139
Dobit tekuće godine	11.469.442	111.949.582	123.419.024	6.785.475	100.261.630	107.047.104
Ukupno kapital i rezerve	134.947.548	1.921.974.127	2.056.921.676	121.198.228	1.837.865.704	1.959.053.931
Manjinski interesi	8.190.518	69.572.463	77.762.981	7.791.231	67.654.463	75.445.694
Manjinski interesi	8.190.518	69.572.463	77.762.981	7.791.231	67.654.463	75.445.694
TEHNIČKE PRIČUVE						
Prijemsne premije, bruto iznos	3.678.793	1.090.638.280	1.094.317.073	3.929.192	1.114.848.550	1.118.777.742
Matematička pričuva osiguranja, bruto iznos	2.068.933.899	0	2.068.933.899	1.945.987.781	0	1.945.987.781
Pričuva šteta, bruto iznos	33.291.638	3.055.379.936	3.088.671.574	36.769.501	3.133.643.782	3.170.413.284
Ostale osigurateljno-tehničke pričuve, bruto iznos	0	4.312.513	4.312.513	0	5.812.976	5.812.976
Pričuve za kolebanje šteta	0	1.725.600	1.725.600	0	0	0
Druge tehničke pričuve osiguranja, bruto iznos	0	81.827.000	81.827.000	0	66.427.000	66.427.000
Ukupno tehničke pričuve	2.105.904.330	4.233.883.329	6.339.787.658	1.986.686.474	4.320.732.309	6.307.418.783
TEHNIČKE PRIČUVE ŽO, KADA UGOVARATELJ SNOSI RIZIK						
Tehničke pričuve ŽO, kada ugovaratelj snosi rizik	11.425.214	0	11.425.214	16.320.627	0	16.320.627
Ukupno tehničke pričuve ŽO, kada ugovaratelj snosi rizik	11.425.214	0	11.425.214	16.320.627	0	16.320.627

CROATIA OSIGURANJE d.d., Zagreb
Konsolidirana bilanca/Konsolidirani izvještaj o financijskom položaju na dan 31. prosinca 2012. godine

POZICIJA	31.12.2012.		31.12.2011.	
	Živočno		Neživočno	
	HRK	HRK	HRK	HRK
OSTALE PRIČUVE				
Ostale pričuve	15.057.011	95.539.884	110.596.896	90.471.240
Ukupno ostale pričuve	15.057.011	95.539.884	110.596.896	90.471.240
ODGODENA I TEKUĆA POREZNA OBEVEZA				
Odgodena i tekuća porezna obveza	32.672	134.297.391	134.330.063	134.899.809
Ukupno odgodena i tekuća porezna obveza	32.672	134.297.391	134.330.063	134.899.809
FINANCIJSKE OBEVEZE				
Financijske obveze	275.992	142.885.905	143.161.896	88.500.131
Ukupno financijske obveze	275.992	142.885.905	143.161.896	88.500.131
OSTALE OBEVEZE				
Obveze proizilaze iz neposrednih poslova osiguranja	3.982.651	95.403.551	99.386.202	112.742.439
Obveze proizilaze iz poslova suosiguranja i reosiguranja	3.196	58.120.239	58.123.435	67.959.976
Ostale obveze	30.757.180	128.951.799	159.708.578	157.741.927
Ukupno ostale obveze	34.743.026	282.475.589	317.218.615	338.444.342
ODGODENO PLAĆANJE TROŠKOVA I BUDUĆI PRIHODI				
Odgodeno plaćanje troškova i budućí prihodi	2.974.335	216.476.704	219.451.039	41.556.267
Ukupno odgodeno plaćanje troškova i budućí prihod	2.974.335	216.476.704	219.451.039	41.556.267
UKUPNO PASIVA	2.313.550.646	7.097.105.392	9.410.656.038	9.052.110.825
IZVAMBILANČNI ZAPISI	3.437.460	1.116.205.488	1.119.642.948	734.133.072

CROATIA OSIGURANJE d.d., Zagreb
Konsolidirani izvještaj o promjenama kapitala za 2012. godinu

Opis stavke	Raspodjeljivo vlasnicima matice						Raspodjeljivo nekontrolirajućem interesu	Ukupno kapital i rezerve
	Uplaćeni kapital	Revalorizacijske rezerve	Rezerve (zakonske, statutarne, ostale)	Zadržana dobit ili preneseni gubitak	Dobit/gubitak tekuće godine	Ukupno kapital i rezerve		
I. Stanje 1. siječnja prethodne godine	442.887.200	560.772.396	443.930.661	402.754.919	84.949.765	1.935.294.941	68.598.004	2.003.892.945
2. Ispravak pogreški prethodnih razdoblja	0	74.385	0	(39.842)	0	34.523	0	34.523
III. Stanje 1. siječnja prethodne godine (prepravljeno)	442.887.200	560.846.781	443.930.661	402.715.077	84.949.765	1.935.329.464	68.598.004	2.003.927.468
III. Sveobuhvatna dobit ili gubitak prethodne godine	0	(63.853.052)	0	9.194.235	107.047.105	52.388.288	8.948.863	61.337.151
1. Dobit ili gubitak razdoblja	0	0	0	0	107.047.105	107.047.105	2.645.353	109.692.457
2. Ostala sveobuhvatna dobit ili gubitak prethodne godine	0	(63.853.052)	0	9.194.235	0	(54.658.816)	6.303.511	(48.355.306)
2.1. Nerealizirani dobiti ili gubici od materijalne imovine (zemljišta i građevinski objekti)	0	2.320.408	0	6.835.588	0	9.155.996	8.144.812	17.300.807
2.2. Nerealizirani dobiti ili gubici od financijske imovine raspoložive za prodaju	0	(48.173.323)	0	0	0	(48.173.323)	(1.494.807)	(49.668.130)
2.3. Realizirani dobiti ili gubici od financijske imovine raspoložive za prodaju	0	(18.064.979)	0	0	0	(18.064.979)	0	(18.064.979)
2.4. Ostale nevlasničke promjene kapitala	0	64.842	0	2.358.648	0	2.423.490	(346.494)	2.076.996
IV. Transakcije s vlasnicima	0	0	12.536.118	-43.749.827	(84.949.765)	(28.663.820)	(2.101.173)	(30.764.993)
1. Povećanje/smanjenje upisanog kapitala	0	0	0	0	0	0	0	0
2. Ostale uplate vlasnika	0	0	0	0	0	0	0	0
3. Isplata udjela u dobiti/dividenda	0	0	0	0	(28.663.820)	(28.663.820)	(2.101.173)	(30.764.993)
4. Ostale raspodjele vlasnicima	0	0	12.536.118	-43.749.827	(56.285.945)	0	0	0
V. Stanje na zadnji dan izvještajnog razdoblja u prethodnoj godini	442.887.200	496.993.709	456.466.779	455.659.139	107.047.105	1.959.053.932	75.445.694	2.034.499.626

CROATIA OSIGURANJE d.d., Zagreb
Konsolidirani izvještaj o promjenama kapitala za 2012. godinu

VI. Stanje 1. siječnja tekuće godine	442.887.200	496.993.709	456.466.779	455.659.139	107.047.105	1.959.053.932	75.445.694	2.034.499.626
1. Promjena računovodstvenih politika	0	0	0	(926.649)	0	(926.649)	(853.656)	(1.780.305)
2. Ispravak pogreški prethodnih razdoblja	0	13.374.685		(13.958.063)	0	(583.378)	0	(583.378)
VII. Stanje 1. siječnja tekuće godine (prepravljeno)	442.887.200	510.368.394	456.466.779	440.774.428	107.047.105	1.957.543.906	74.592.038	2.032.135.944
VIII. Sveobuhvatna dobit ili gubitak tekuće godine	0	(22.023.392)	0	(1.037.863)	123.419.023	100.357.768	4.952.059	105.309.827
1. Dobit ili gubitak prethodnog razdoblja	0	0	0	0	123.419.023	123.419.023	3.798.752	127.217.775
2. Ostala sveobuhvatna dobit ili gubitak tekuće godine	0	(22.023.392)	0	(1.037.863)	0	(23.061.255)	1.153.307	(21.907.948)
2.1. Nerealizirani dobiti ili gubici od materijalne imovine (zentrjalšta i građevinski objekti)	0	(14.609.393)		6.743.432		(7.865.961)	904.158	(6.961.804)
2.2. Nerealizirani dobiti ili gubici od financijske imovine raspoložive za prodaju	0	(7.121.089)	0	0	0	(7.121.089)	(14.767)	(7.135.856)
2.3. Realizirani dobiti ili gubici od financijske imovine raspoložive za prodaju	0	(374.345)	0	0	0	(374.345)	0	(374.345)
2.4. Ostale nevlasnike promjene kapitala	0	81.435	0	(7.781.295)	0	(7.699.860)	263.916	(7.435.944)
IX. Transakcije s vlasnicima (tekuće razdoblje)	0	0	22.616.689	83.450.416	(107.047.105)	(980.000)	(1.781.115)	(2.761.115)
1. Povećanje/smanjenje temeljnog kapitala	0	0	0	0	0	0	(438.659)	(438.659)
2. Ostale uplate vlasnika	0	0	0	0	0	0	0	0
3. Isplata udjela u dobiti/dividenda	0	0	0	0	(980.000)	(980.000)	(1.342.456)	(2.322.456)
4. Ostale transakcije s vlasnicima	0	0	22.616.689	83.450.416	(106.067.105)	0	0	0
X. Stanje na zadnji dan izvještajnog razdoblja u tekućoj godini	442.887.200	488.345.002	479.083.468	523.186.981	123.419.023	2.056.921.674	77.762.982	2.134.684.655

CROATIA OSIGURANJE d.d., Zagreb
Konsolidirani izvještaj o novčanom toku za 2012. godinu

POZICIJA	2012. HRK	2011. HRK
<u>Novčani tokovi iz poslovnih aktivnosti</u>		
Dobit prije poreza	166.263.034	158.277.013
Amortizacija nekretnina i opreme	75.005.515	78.610.696
Amortizacija nematerijalne imovine	8.677.191	6.452.213
Umanjenje vrijednosti i dobici/gubici od svodenja na fer vrijednost	69.694.625	56.114.022
Troškovi kamata	61.088	482
Prihodi od kamata	(225.820.372)	(229.499.066)
Udjeli u dobiti pridruženih društava	(861.252)	(34.558.009)
Gubici od prodaje materijalne imovine (uključujući zemljišta i građevinske objekte)	(26.797.239)	0
Dobici/gubici od prodaje materijalne	0	10.899.507
Ostala usklađenja	(3.555.155)	(118.291.401)
Novčani tijek prije promjene poslovne imovine i obveza	62.667.436	(71.994.543)
Smanjenje ulaganja raspoloživih za prodaju	64.118.179	180.407.596
Povećanje ulaganja koja se vrednuju po fer vrijednosti kroz RDG	(457.952.099)	(126.638.762)
Smanjenje depozita, zajmova i potraživanja	18.500.323	162.056.557
Povećanje ulaganja za račun i rizik vlasnika polica životnog osiguranja	4.895.412	6.054.340
Povećanje udjela reosiguranja u tehničkim pričuvama	73.120.153	(65.682.532)
Smanjenje / povećanje porezne imovine	(21.837.268)	5.415.323
Smanjenje potraživanja	116.396.183	271.894.249
Povećanje plaćenih troškova budućeg razdoblja i nedospjele naplate prihoda	(11.079.247)	(13.900.781)
Povećanje tehničkih pričuva	32.368.876	74.322.706
Smanjenje /povećanje tehničkih pričuva ŽO kada ugovaratelj snosi rizik ulaganja	(4.895.412)	(6.054.340)
Povećanje/smanjenje poreznih obveza	(569.747)	5.461.139
Povećanje/smanjenje financijskih obveza	4.681.480	(72.706.459)
Povećanje / smanjenje ostalih obveza	(22.028.773)	37.581.832
Smanjenje/povećanje odgođenog plaćanja troškova i prihoda budućeg razdoblja	177.894.768	(21.176.070)
Povećanje/ smanjenje poslovne imovine i obveza	(26.387.171)	437.034.800
Plaćeni porez na dobit	(35.225.598)	(45.860.486)
Neto novčani tokovi iz poslovnih aktivnosti	1.054.666	319.179.770
<u>Novčani tokovi iz ulagačkih aktivnosti</u>		
Primici od prodaje materijalne imovine	52.841.610	19.955.263
Izdaci za nabavu materijalne imovine	(61.430.346)	(34.193.150)
Izdaci za nabavu nematerijalne imovine	(10.804.292)	(2.027.176)
Primici od prodaje zemljišta i građevinskih objekata koji ne služe društvu za provođenje djelatnosti	587.570	0
Izdaci za nabavu zemljišta i građevinskih objekata koji ne služe društvu za provođenje djelatnosti	(22.136.795)	(81.376.244)
Povećanje ulaganja u podružnice, pridružena društva i sudjelovanje u zajedničkim ulaganjima	18.801.250	40.116.167
Primici od ulaganja koja se drže do dospelja	127.981.610	109.012.553
Izdaci za ulaganja koja se drže do dospelja	(283.146.588)	(299.092.603)
Primici od prodaje vrijednosnih papira i udjela	0	1.314.422
Izdaci za ulaganja u vrijednosne papire i udjele	(192.904)	(1.288.898)
Primici od dividendi i udjela u dobiti	1.821.640	2.787.773
Primici sa naslova otplate danih kratkoročnih i dugoročnih zajmova	368.606.461	323.751.179
Izdaci za dane kratkoročne i dugoročne zajmove	(203.829.922)	(320.824.217)
Neto novčani tokovi iz ulagačkih aktivnosti	(10.900.706)	(241.864.931)

CROATIA OSIGURANJE d.d., Zagreb
Konsolidirani izvještaj o novčanom toku za 2012. godinu

POZICIJA	2012. HRK	2011. HRK
Novčani tokovi iz financijskih aktivnosti		
Novčani primici od primljenih kratkoročnih i dugoročnih zajmova	50.417.273	31.596
Novčani izdaci za otplatu primljenih kratkoročnih i dugoročnih zajmova	(6.059.560)	(1.026.315)
Novčani izdaci za isplatu udjela u dobiti (dividendi)	0	(33.844.798)
Neto novčani tokovi iz financijskih aktivnosti	44.357.713	(34.839.517)
ČISTI NOVČANI TIJEK	34.511.674	42.475.322
UČINCI PROMJENE TEČAJEVA STRANIH VALUTA NA NOVAC	(9.436.727)	(33.031.508)
NETO POVEĆANJE NOVCA I NOVČANIH EKVIVALENATA	25.074.947	9.443.814
Novac i novčani ekvivalenti na početku razdoblja	94.656.787	85.212.974
Novac i novčani ekvivalenti na kraju razdoblja	119.731.734	94.656.788
NETO POVEĆANJE NOVCA I NOVČANIH EKVIVALENATA	25.074.947	9.443.814

Potpisano u ime Uprave:-



Ivan Fabijančić

član Uprave



Krešimir Starčević

predsjednik Uprave

USKLAĐENJE KONSOLIDIRANIH FINANCIJSKIH IZVJEŠTAJA

1. Pozicija ostala materijalna imovina ne uključuje sitan inventar i zalihe u iznosu od 3.101.080 kuna (2011. godine u iznosu 14.449.158 kuna) koji je u financijskim izvještajima za potrebe HANFE prikazan kao „Ostala materijalna imovina i zalihe“, a u temeljnim financijskim izvještajima pozicija sitan inventar i zalihe prikazana je unutar pozicije „Ostala potraživanja“.

	Temeljeni financijski izvještaji	Pravilnik	Razlika
<u>2012. godina</u>			
Ostala materijalna imovina	42.276.944	45.378.024	(3.101.080)
Ostala potraživanja .	422.812.142	419.711.062	3.101.080
<u>2011. godina</u>			
Ostala materijalna imovina	24.243.892	38.693.050	(14.449.158)
Ostala potraživanja .	283.114.691	268.665.533	14.449.158

2. Depoziti sa rokom dospelja do 3 mjeseca u iznosu od 312.239.389 kuna (2011. godine u iznosu od 96.046.434 kune) u temeljnim financijskim izvještajima prikazani su unutar skupine Ostala imovina (podskupina ostalo) dok su u financijskim izvještajima za potrebe HANFE prikazani unutar pozicije „Ostala ulaganja“.

u kunama	Temeljeni financijski izvještaji	Pravilnik	Razlika
<u>2012. godina</u>			
Ostala ulaganja -Depoziti, zajmovi i potraživanja	1.496.436.499	1.808.675.888	(312.239.389)
Ostala imovina - ostalo	324.414.560	12.175.171	312.239.389
<u>2011. godina</u>			
Ostala ulaganja -Depoziti, zajmovi i potraživanja	1.695.337.848	1.991.384.666	(296.046.434)
Ostala imovina - ostalo	308.900.644	12.853.826	296.046.818

CROATIA OSIGURANJE d.d., Zagreb
Usklađenje konsolidiranih financijskih izvještaja za 2012. godinu

3. Prihodi/troškovi od ulaganja

U temeljnim financijskim izvještajima troškovi ulaganja prikazani su pod kategorijom neto prihodi od ulaganja (netirano gdje je to bilo prikladno dok su u izvještajima za potrebe HANFE prikazani odvojeno).

	Temeljni financijski izvještaji	Pravilnik	Razlika
<u>2012. godina</u>			
Prihodi od ulaganja	230.485.568	387.188.401	
Troškovi od ulaganja		(156.702.833)	0
<u>2011. godina</u>			
Prihodi od ulaganja	238.921.094	443.908.509	
Troškovi od ulaganja		(204.987.415)	0

CROATIA OSIGURANJE d.d., Zagreb
Usklađenje konsolidiranih financijskih izvještaja za 2012. godinu

O P I S	31.12.2012.			31.12.2011.										
	Financijski izvještaji		Pravilnik	Financijski izvještaji		Pravilnik								
	HRK	Život	Neživot	Ukupno	Razlika	HRK	Život	Neživot	Ukupno	Razlika	HRK			
Prilohi od ulaganja														
Prilohi od ulaganja u zemljišta i graevinske objekte	16.299.781	4.618	23.337.676	23.342.294	(7.042.513)	35.046.732	4.566	62.867.176	62.871.742	(27.825.010)				
Prilohi od kamata	265.575.913	111.995.864	153.641.049	265.636.913	(61.000)	269.379.923	108.747.360	160.646.103	269.393.462	(13.539)				
Nerealizirani dobiti od ulaganja po fer vrijednosti kroz račun dobiti i gubitka	39.178.563	19.176.414	25.292.859	44.469.274	(5.290.711)	(70.086.616)	2.494.897	8.892.042	11.386.939	(81.473.555)				
Dobiti od prodaje Realizacije financijskih ulaganja	10.299.206	7.453.530	6.155.699	13.609.230	(3.310.024)	(1.717.926)	3.870.283	6.598.217	10.468.500	(12.186.426)				
Umamljenje vrijednosti ulaganja	-120.715.631	0	0	0	(120.715.631)	(13.471.406)	0	0	0	(13.471.406)				
Neto pozitivne tečajne razlike	8.332.348	3.829.831	4.502.517	8.332.348	0	36.700.957	19.753.250	16.947.707	36.700.956	1				
Ostali prihodi od ulaganja	11.515.388	184.935	31.613.408	31.798.343	(20.282.955)	(16.930.570)	225.763	52.861.146	53.086.909	(70.017.479)				
UKUPNO	230.485.568	142.645.193	244.543.208	387.188.401	(156.702.833)	238.921.094	135.096.118	308.812.391	443.908.509	(204.987.415)				
Troškovi ulaganja														
Kamate	0	33.336	27.664	61.000	(61.000)	0	12.186	1.354	13.539	(13.539)				
Umamljenje vrijednosti ulaganja	0	23.815.095	76.852.571	100.667.666	(100.667.666)	0	12.043.534	32.152.661	44.196.195	(44.196.195)				
Gubici ostvareni pri prodaji (realizaciji) ulaganja	0	3.076.766	233.258	3.310.024	(3.310.024)	0	2.575.940	21.363.966	23.939.906	(23.939.906)				
Usklađivanje financijske imovine po fer vrijednosti kroz RDG	0	1.113.883	4.176.827	5.290.710	(5.290.710)	0	5.089.978	8.014.888	13.104.866	(13.104.866)				
Ostali troškovi ulaganja	0	618.649	46.754.784	47.373.433	(47.373.433)	0	511.965	123.220.944	123.732.909	(123.732.909)				
UKUPNO	0	28.657.730	128.045.104	156.702.834	(156.702.834)	0	20.233.603	184.753.812	204.987.415	(204.987.415)				

**CROATIA osiguranje d.d.
Miramarska 22, Zagreb**

**Godišnji konsolidirani financijski izvještaji i
Izvješće neovisnog revizora
za 2013. godinu**

S A D R Ź A J

	<u>Stranica</u>
Odgovornost za financijske izvještaje	1
Izvještaj neovisnog revizora dioničarima CROATIA osiguranje d.d., Zagreb	2 - 4
Konsolidirani izvještaj o sveobuhvatnoj dobiti za 2013. godinu	5-6
Konsolidirani izvještaj o financijskom položaju na dan 31. prosinca 2013. godine	7
Konsolidirani izvještaj o promjenama kapitala u 2013. godini	8
Konsolidirani izvještaj o novčanim tokovima za 2013. godinu - indirektna metoda	9-10
Bilješke uz konsolidirane financijske izvještaje	11 - 77
Dopunski izvještaji propisani Pravilnikom Hrvatske agencije za nadzor financijskih usluga	78 - 90
Usklada između financijskih izvještaja i dopunskih izvještaja Hrvatske agencije za nadzor financijskih usluga	92 - 100

ODGOVORNOST ZA FINANCIJSKE IZVJEŠTAJE

Uprava društva CROATIA osiguranja d.d., Zagreb, (dalje u tekstu Društvo) je dužna osigurati da godišnji financijski izvještaji za 2013. godinu budu sastavljeni u skladu sa Zakonom o računovodstvu (NN 109/07, 54/13) i Međunarodnim standardima financijskog izvještavanja koji su na snazi u Europskoj uniji, tako da pružaju istinit i objektivan prikaz financijskog stanja, rezultata poslovanja, promjena kapitala i novčanih tokova Društva za to razdoblje.


Na temelju provedenih istraživanja, Uprava opravdano očekuje da Društvo ima odgovarajuća sredstva za nastavak poslovanja u doglednoj budućnosti. Sukladno tomu, Uprava je izradila financijske izvještaje pod pretpostavkom neograničenosti vremena poslovanja Društva.

Pri izradi financijskih izvještaja Uprava je odgovorna:

- za odabir i potom dosljednu primjenu odgovarajućih računovodstvenih politika;
- za davanje razumnih i razboritih prosudbi i procjena;
- za primjenu važećih standarda financijskog izvještavanja i za objavu i objašnjenje u financijskim izvještajima svakog odstupanja koje je od materijalnog značaja; te
- izradu financijskih izvještaja uz pretpostavku o neograničenosti vremena poslovanja, osim ako je pretpostavka neprimjerena.

Uprava je odgovorna za vođenje ispravnih računovodstvenih evidencija, koje će u bilo koje doba s prihvatljivom točnošću odražavati financijski položaj i rezultate poslovanja Društva, kao i njihovu usklađenost sa Zakonom o računovodstvu (NN 109/07, 54/13) i Međunarodnim standardima financijskog izvještavanja koji su na snazi u Europskoj uniji. Uprava je također odgovorna za čuvanje imovine Društva, pa stoga i za poduzimanje opravdanih mjera da bi se spriječile i otkrile prijevare i ostale nezakonitosti.

Potpisano u ime Uprave:


Ivan Fabijančić, član Uprave


Krešimir Starčević, predsjednik Uprave

CROATIA osiguranje d.d.

Miramarska 22

10 000 Zagreb

Republika Hrvatska

8. travnja 2014. godine

IZVJEŠĆE NEOVISNOG REVIZORA

Dioničarima društva CROATIA osiguranja d.d., Zagreb

1. Obavili smo reviziju priloženih godišnjih konsolidiranih financijskih izvještaja društva CROATIA osiguranje d.d., Miramarska 22, Zagreb (dalje u tekstu „Društvo“) za godinu koja je završila 31. prosinca 2013., koji se sastoje od konsolidiranog izvještaja o financijskom položaju na 31. prosinca 2013., konsolidiranog izvještaja o sveobuhvatnoj dobiti, konsolidiranog izvještaja o promjenama kapitala i konsolidiranog izvještaja o novčanim tokovima za tada završenu godinu, kao i pripadajućih bilješki uz konsolidirane financijske izvještaje u kojima je iznijet sažetak značajnih računovodstvenih politika i ostalih objašnjenja.

Odgovornost Uprave Društva

2. Uprava Društva je odgovorna za sastavljanje i fer prezentaciju priloženih konsolidiranih financijskih izvještaja u skladu s Međunarodnim standardima financijskog izvještavanja koji su na snazi u Europskoj uniji i za one interne kontrole za koje Uprava Društva odredi da su potrebne za omogućavanje sastavljanja financijskih izvještaja koji su bez značajnog pogrešnog prikazivanja uslijed prijevare ili pogreške.

Odgovornost revizora

3. Naša odgovornost je izraziti mišljenje o priloženim konsolidiranim financijskim izvještajima na osnovi obavljene revizije. Reviziju smo obavili u skladu s Međunarodnim revizijskim standardima. Ti standardi zahtijevaju da postupamo u skladu sa zahtjevima etike i reviziju planiramo i obavimo kako bismo stekli razumno uvjerenje o tome jesu li konsolidirani financijski izvještaji bez značajnih pogrešnih prikazivanja.

Revizija uključuje obavljanje postupaka radi pribavljanja revizijskih dokaza o iznosima i objavama u konsolidiranim financijskim izvještajima. Izbor odabranih postupaka ovisi o revizorovoj prosudbi, uključujući procjenu rizika značajnih pogrešnih iskaza u konsolidiranim financijskim izvještajima uslijed prijevare ili pogrešaka. Pri tom procjenjivanju rizika, revizor razmatra interne kontrole, koje su važne Društvu za sastavljanje i fer prezentiranje konsolidiranih financijskih izvještaja, kako bi obavio revizijske postupke prikladne u postojećim okolnostima, ali ne i u svrhu izražavanja mišljenja o uspješnosti internih kontrola. Revizija također obuhvaća procjenu prikladnosti primijenjenih računovodstvenih politika i razboritost računovodstvenih procjena Uprave Društva, kao i ocjenu cjelokupnog prikaza konsolidiranih financijskih izvještaja.

Vjerujemo da revizijski dokazi koje smo prikupili jesu dostatni i prikladni kao osnova za izražavanje našeg mišljenja.

Osnova za izražavanje mišljenja s rezervom

4. Društvo je tijekom 2013. godine u svojim konsolidiranim financijskim izvještajima priznalo, na temelju procjene sudskih vještaka, smanjenje vrijednosti ulaganja u nekretnine koje se mjere po fer vrijednosti za iznos od 269.323 tisuće kuna, od čega je 63.920 tisuća kuna priznalo u rashode, dok je 205.403 tisuće kuna, koji se odnosi na nekretninu Kneza Borne, priznalo u okviru ostale sveobuhvatne dobiti.

Osim toga, Društvo je na temelju procjene procjenitelja, priznalo smanjenje vrijednosti nekretnina koje koristi Društvo, a koje se mjere po revaloriziranim iznosima, za iznos od 248.088 tisuća kuna. Od toga 230.552 tisuća kuna (do iznosa revalorizacijske rezerve) Društvo je priznalo u okviru ostale sveobuhvatne dobiti, a ostatak u iznosu od 17.536 tisuća kuna u rashode. Prema našem mišljenju, navedene procjene nisu u skladu sa zahtjevima MSFI 13 u pogledu hijerarhije određivanja fer vrijednosti, kao niti korištenja ulaznih podataka, te osjetljivosti na ulazne varijable u tehnikama procjene. Osim toga, mišljenja smo da utvrđeno smanjenje vrijednosti ne odražava isključivo kretanja na tržištu nekretnina u 2013. godini.

5. Ukupna vrijednost sudskih sporova koji se vode protiv Grupe iznosi 149.492 tisuće kuna. Na datum izvještaja o financijskom položaju Grupa je priznala rezerviranja u iznosu od 17.955 tisuća kuna. Na temelju dostupnih očitovanja pravnih zastupnika Društva o očekivanim ishodima sporova, nismo u mogućnosti utvrditi učinke ispravaka konsolidiranih financijskih izvještaja temeljem njihovih procjena ishoda sudskih sporova.

6. U ovisnom društvu Croatia Sigurimi SH.A revizor je istaknuo kako nije u mogućnosti utvrditi učinke potencijalnih ispravaka koji bi mogli imati utjecaj na izvještaj o sveobuhvatnoj dobiti za godinu koja je završila 31. prosinca 2013., a koji se odnose na rezervu za pričuve šteta priznate na 31. prosinca 2013. u iznosu od 18.340 tisuća kuna, (2012.: 16.864 tkn). Prethodni revizor je također istaknuo rezervu na navedeni iznos u 2012. godini. U skladu s tim, nismo mogli utvrditi eventualne ispravke u konsolidiranim financijskim izvještajima.

Mišljenje s rezervom

7. Prema našem mišljenju, uz rezervu iznijetu u točki 4. gore te osim mogućih ispravaka koji mogu proizaći iz navedenog u točki 5. i 6. gore priloženi konsolidirani financijski izvještaji, u svim značajnim odrednicama, istinito i fer prikazuju konsolidirani financijski položaj Društva na 31. prosinca 2013., te konsolidiranu financijsku uspješnost i konsolidirane novčane tokove Društva za 2013. godinu sukladno Zakonu o računovodstvu i Međunarodnim standardima financijskog izvještavanja koji su na snazi u Europskoj uniji.

Isticanje pitanja

8. Bez uvjetovanja našeg mišljenja iznijetog u točki 7. gore, skrećemo pozornost na bilješku 34./ii/ uz konsolidirane financijske izvještaje za 2013. godinu u kojoj je opisan postupak koji je Agencija za zaštitu tržišnog natjecanja dana 19. prosinca 2013. pokrenula protiv Hrvatskog ureda za osiguranje, Društva i još 11 društava za osiguranje i reosiguranje u Republici Hrvatskoj radi utvrđivanja narušavanja tržišnog natjecanja sklapanjem zabranjenog sporazuma.

Dodatno, skrećemo pozornost na činjenicu da ovisna društva Milenijum osiguranje a.d.o. Beograd i Croatia osiguranje d.d. društvo za osiguranje neživota Skopje, uslijed nepovoljnih rezultata poslovanja, te činjenice da im kratkoročne obveze premašuju kratkotrajnu imovinu, ne mogu nastaviti poslovati bez potpore Društva kao matičnog društva. Uprava Društva, zajedno s Upravama navedenih društava namjerava poduzeti sve mjere radi nastavka djelatnosti. Sukladno tome, priloženi konsolidirani financijski izvještaji pripremljeni su pod pretpostavkom sposobnosti nastavka poslovanja za sve dijelove Grupe.

Mišljenje o usklađenosti s ostalim zakonskim ili regulatornim zahtjevima

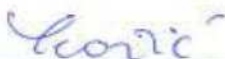
9. Uprava Društva odgovorna je za sastavljanje godišnjih konsolidiranih financijskih izvještaja Društva za godinu koja je završila 31. prosinca 2013. u propisanom obliku temeljem Pravilnika o strukturi i sadržaju financijskih izvještaja društava za osiguranje odnosno društava za reosiguranje (NN 132/10) te Pravilnika o izmjenama i dopunama pravilnika o strukturi i sadržaju financijskih izvještaja društava za osiguranje, odnosno društava za reosiguranje (NN 39/12) kojeg je na temelju Zakona o osiguranju i Zakona o računovodstvu donijela Hrvatska agencija za nadzor financijskih usluga te u skladu s ostalim propisima koji uređuju poslovanje Društva ("Standardni godišnji financijski izvještaji"). Uprava Društva izradila je obrasce prikazane na stranicama od 78 do 90 („Obrasci“) koji sadrže alternativni prikaz izvještaja o konsolidiranom financijskom položaju na 31. prosinca 2013., konsolidiranog izvještaja o sveobuhvatnoj dobiti, konsolidiranog izvještaja o promjenama u kapitalu te konsolidiranog izvještaja o novčanom toku za 2013. godinu, kao i uskladu Obrazaca („Usklada“), prikazanu na stranicama od 91 do 100, s konsolidiranim financijskim izvještajima prikazanim na stranicama od 5 do 77. Za sve obrasce i bilješke o uskladama odgovara Uprava Društva i nisu sastavni dio financijskih izvještaja prikazanih na stranicama 5 - 77.

Mišljenje o usklađenosti s Godišnjim izvješćem

10. Uprava Društva odgovorna je za sastavljanje Godišnjeg izvješća Društva. Slijedom odredbi članka 17. Zakona o računovodstvu u obvezi smo izraziti mišljenje o usklađenosti Godišnjeg izvješća Društva s godišnjim konsolidiranim financijskim izvještajima Društva. Prema našem mišljenju, na temelju obavljene revizije godišnjih konsolidiranih financijskih izvještaja Društva i usporedbe s Godišnjim izvješćem Društva za godinu koja je završila 31. prosinca 2013., financijske informacije iznijete u Godišnjem izvješću Društva, odobrenim za njihovo izdavanje od strane Uprave Društva 8. travnja 2014., izvedene su iz financijskih informacija iznijetih u godišnjim konsolidiranim financijskim izvještajima Društva prikazanih na stranicama 5. do 77 na koje smo iskazali mišljenje kao što je iznijeto u odjeljku Mišljenje s rezervom gore.

U Zagrebu, 9. travnja 2014. godine

BDO Croatia d.o.o.
Trg J. F. Kennedy 6b
10 000 Zagreb



Ines Rožić, ovlaštenu revizor



Jeni Krstičević, predsjednica Uprave

BDO

BDO Croatia d.o.o.
za pružanje revizorskih, consulting
i računovodstvenih usluga
Zagreb, J.F. Kennedy 6b

CROATIA osiguranje d.d., Zagreb
Konsolidrani izvještaj o sveobuhvatnoj dobiti za 2013. godinu

	Bilješka	2013.	Prepravljeno 2012.
		u 000 HRK	u 000 HRK
Zaračunate bruto premije		3.076.211	3.098.328
Premije predane u reosiguranje i suosiguranje		(299.754)	(301.018)
Premije predane u suosiguranje		(188)	(8.020)
Zaračunate premije, neto od reosiguranja		2.776.269	2.789.290
Promjena bruto pričuva prijenosnih premija		(51.413)	20.602
Promjena pričuva prijenosnih premija, udio reosiguranja		1.365	7.156
Zarađene premije, neto od reosiguranja	3.	2.726.221	2.817.048
Neto prihodi od ulaganja	4.	126.230	230.486
Prihodi od provizija i naknada	5.	40.863	40.225
Ostali osigurateljno-tehnički prihodi, neto od reosiguranja	6.	23.448	19.787
Ostali prihodi	7.	232.789	235.989
Ukupno neto poslovni prihodi		3.149.551	3.343.535
Nastale štete		(1.780.873)	(1.869.318)
Udio reosiguranja		127.226	48.407
Nastale štete, neto od reosiguranja	8.	(1.653.647)	(1.820.911)
Troškovi pribave	9.	(360.893)	(331.491)
Troškovi uprave (administrativni troškovi)	10.	(864.401)	(786.262)
Ukupno poslovni rashodi (izdaci za obavljanje djelatnosti),neto		(1.225.294)	(1.117.753)
Ostali tehnički troškovi, neto od reosiguranja	11.	(101.281)	(90.665)
Ostali troškovi, uključujući vrijednosna usklađenja	12.	(177.688)	(148.121)
Ukupno ostali rashodi		(278.969)	(238.786)
Dobit / (Gubitak) prije oporezivanja		(8.359)	166.086
Porez na dobit	13.	(3.582)	(34.327)
Dobit / (Gubitak) tekuće godine		(11.941)	131.759
Raspodjela dobiti / (gubitka) obračunskog razdoblja			
Dioničarima društva		(10.214)	127.716
Manjinskim dioničarima		(1.727)	4.043

CROATIA osiguranje d.d., Zagreb
Konsolidrani izvještaj o sveobuhvatnoj dobiti za 2013. godinu

Nastavak:

Ostala sveobuhvatna dobit/gubitak

Stavke koje neće biti reklasificirane u dobit i gubitak

Umanjenje vrijednosti revaloriziranih nekretnina	(435.443)	(9.716)
Porez na dobit na stavke koje neće biti reklasificirane u dobit i gubitak	86.756	1.740
Stavke koje neće biti reklasificirane u dobit i gubitak ukupno	(348.687)	(7.976)
Stavke koje će naknadno biti reklasificirane u dobit i gubitak		
Dobici/(Gubici) od promjene fer vrijednosti financijske imovine raspoložive za prodaju	51.985	(9.388)
Porez na dobit na stavke koje će biti reklasificirane u dobit i gubitak	(3.588)	1.878
	48.397	(7.510)
Dobici proizašli iz preračunavanja financijskih izvještaja inozemnog poslovanja	(7.485)	(7.436)
Stavke koje će biti reklasificirane u dobit i gubitak ukupno	40.912	(14.946)
Ukupno ostala sveobuhvatna dobit / gubitak za godinu	(307.775)	(21.770)
Ukupna sveobuhvatna dobit / gubitak	(319.716)	109.989

Sveobuhvatna dobit ili gubitak razdoblja

Pripisana imateljima kapitala matice	(317.770)	104.794
Pripisana manjinskom interesu	(1.946)	5.195

Gubitak / zarada po dionici koja pripada dioničarima Matice

Osnovna i razrijeđena zarada po dionici u kunama	14.	(30,01)	398,04
--	-----	---------	--------

Sveobuhvatna dobit /(gubitak) po dionici koja pripada dioničarima Matice

Osnovna i razrijeđena zarada po dionici u kunama		(1.033,36)	340,68
--	--	------------	--------

Bilješke prikazane na stranicama 11 do 77 čine sastavni dio ovih financijskih izvještaja.

CROATIA osiguranje d.d., Zagreb
Konsolidrani izvještaj o financijskom položaju na dan 31. prosinca 2013. godine

		31.12.2013.	Prepravljeno 31.12.2012.	Prepravljeno 1.1.2012.
		u 000 HRK	u 000 HRK	u 000 HRK
Imovina				
Nematerijalna imovina	15.	64.099	62.044	63.369
Nekretnina, postrojenja i oprema	16.	1.355.924	1.638.974	1.658.306
Ulaganja u nekretnine	17.	609.059	798.956	785.826
Ulaganja u pridružena društva i sudjelovanje uzajedničkim pothvatima	18.	16.771	15.215	19.265
Ulaganja koja se drže do dospijeca	19.	2.891.281	2.388.669	2.231.447
Financijska imovina raspoloživa za prodaju	19.	296.202	195.139	259.257
Financijska imovina po fer vrijednosti kroz RDG-e	19.	720.662	989.808	600.752
Zajmovi i potraživanja	19.	1.664.757	1.560.211	1.732.694
Udio reosiguranja u tehničkim pričuvama	20.	129.829	163.152	236.272
Odgodena porezna imovina	21.	72.292	34.287	17.796
Potraživanja iz ugovora o osiguranju	22.	713.773	688.884	742.781
Ostala potraživanja	23.	374.171	529.786	363.803
Novac i novčani ekvivalenti	24.	285.619	356.022	353.348
Ukupno imovina		9.194.439	9.421.147	9.064.916
Izvanbilančni zapisi	32.	1.260.211	1.119.643	734.133
Kapital i rezerve				
Upisani kapital		442.887	442.887	442.887
Rezerve		509.179	479.572	456.955
Revalorizacijske rezerve		161.655	476.142	505.807
Zadržana dobit		649.902	546.329	456.136
Dobit / (Gubitak) tekuće godine		(10.214)	127.716	107.047
Manjinski interes		58.234	78.500	75.940
Ukupno kapital i rezerve	25.	1.811.643	2.151.146	2.044.772
Obveze				
Tehničke pričuve	26.	6.315.065	6.342.838	6.323.739
Rezerviranja	27.	118.462	105.157	85.060
Odgodena porezna obveza	28.	34.962	120.965	134.900
Financijske obveze	29.	390.713	143.162	88.500
Obveze proizašle iz ugovora o osiguranju	30.	166.192	165.884	180.702
Ostale obveze	31.	357.402	391.995	207.243
Ukupno obveze		7.382.796	7.270.002	7.020.144
Ukupno kapital i rezerve i obveze		9.194.439	9.421.147	9.064.916
Izvanbilančni zapisi	32.	1.260.211	1.119.643	734.133

Bilješke prikazane na stranicama 11 do 77 čine sastavni dio ovih financijskih izvještaja.

CROATIA osiguranje d.d., Zagreb
Konsolidrani izvještaj o promjenama kapitala u 2013. godini

	Izdani dionički kapital	Rezerve	Revalorizacijske rezerve	Zadržana dobit	Dobit tekuće godine	Ukupno kapital i rezerve	Manjinski interes	Ukupno
	u 000 HRK		u 000 HRK	u 000 HRK	u 000 HRK	u 000 HRK	u 000 HRK	u 000 HRK
Stanje 1. siječnja 2012. godine	442.887	456.955	505.807	456.136	107.047	1.968.832	75.940	2.044.772
Isplata dividende	0	0	0	0	(980)	(980)	0	(980)
Raspored dobiti	0	22.617	0	83.450	(106.067)	0	(2.635)	(2.635)
Prijenos u zadržanu dobit	0	0	(6.743)	6.743	0	0	0	0
Sveobuhvatna dobit tekuće godine	0	0	(22.922)		127.716	104.794	5.195	109.989
Stanje 31. prosinca 2012. godine	442.887	479.572	476.142	546.329	127.716	2.072.646	78.500	2.151.146
Isplata dividende	0	0	0		(1.888)	(1.888)	(1.962)	(3.850)
Stjecanje manjinskog interesa	0	0	0	421	0	421	(16.358)	(15.937)
Raspored dobiti	0	29.607	0	96.221	(125.828)	0	0	0
Prijenos u zadržanu dobit	0	0	(6.931)	6.931	0	0	0	0
Sveobuhvatni gubitak tekuće godine	0	0	(307.556)	0	(10.214)	(317.770)	(1.946)	(319.716)
Stanje 31. prosinca 2013. godine	442.887	509.179	161.655	649.902	(10.214)	1.753.409	58.234	1.811.643

Bilješke prikazane na stranicama 11 do 77 čine sastavni dio ovih financijskih izvještaja.

CROATIA osiguranje d.d., Zagreb
Konsolidirani izvještaj o novčanom toku za 2013. godinu - indirektna metoda

	2013.	Prepravljeno 2012.
	u 000 HRK	u 000 HRK
<u>Novčani tokovi iz poslovnih aktivnosti</u>		
Dobit / (gubitak) prije poreza	(8.359)	166.086
Amortizacija	70.282	81.952
Umanjenje vrijednosti i dobiti/gubici od svođenja na fer vrijednost	114.338	(120.175)
Neto tečajne razlike	(21.176)	(9.437)
Troškovi od kamata	259	61
Prihodi od kamata	(245.701)	(225.820)
Udjeli u dobiti pridruženih društava	(936)	(861)
Dobici/gubici od prodaje materijalne imovine	(5.125)	(26.797)
Novčani tokovi prije promjene poslovne imovine i obveza	(96.418)	(134.991)
Financijska imovina po fer vrijednosti kroz RDG-e	154.808	(428.234)
Zajmovi i potraživanja	63.775	172.483
Udio reosiguranja u tehničkim pričuvama	33.323	73.120
Potraživanja iz ugovora o osiguranju	(24.889)	53.897
Ostala potraživanja	166.009	(165.984)
Tehničke pričuve	(26.681)	19.099
Rezerviranja	13.305	14.686
Obveze proizašle iz ugovora o osiguranju	(786)	(14.818)
Ostale obveze	(53.365)	192.073
Naplaćene kamate	209.377	225.820
Plaćene kamate	(535)	(61)
Plaćeni porez na dobit	(8.599)	(35.226)
Promjene poslovne imovine i obveza	525.742	106.855
Neto novčani tokovi iz poslovnih aktivnosti	429.324	(28.136)
<u>Novčani tokovi iz ulagačkih aktivnosti</u>		
Primici od prodaje materijalne imovine	0	11.475
Izdaci za nabavu materijalne imovine	(43.217)	10.184
Izdaci za nabavu nematerijalne imovine	(10.374)	0
Izdaci za ulaganja u nekretnine	(832)	(3.336)
Izdaci za ulaganja u ovisna pridružena društva i sudjelovanje u zajedničkim ulaganjima	(16.727)	(4.050)
Primici za ulaganja koja se drže do dospjeća	85.519	0
Izdaci za ulaganja koja se drže do dospjeća	(595.792)	(209.665)
Primici od dividendi i udjela u dobiti	26.851	1.822
Izdaci za dane kratkoročne i dugoročne zajmove	(168.321)	191.922
Neto novčani tokovi iz ulagačkih aktivnosti	(722.893)	(1.648)
<u>Novčani tokovi iz financijskih aktivnosti</u>		
Novčani primici od primljenih kratkoročnih i dugoročnih zajmova	247.551	50.417
Novčani izdaci za otplatu primljenih kratkoročnih i dugoročnih zajmova	0	(6.060)
Novčani izdaci za isplatu udjela u dobiti (dividendi)	(3.209)	(2.463)
Neto novčani tokovi iz financijskih aktivnosti	244.342	41.894

CROATIA osiguranje d.d., Zagreb
Konsolidirani izvještaj o novčanom toku za 2013. godinu - indirektna metoda

Nastavak:

Čisti novčani tokovi	(49.227)	12.110
Učinci promjene tečajeva stranih valuta na novac i novčane ekvivalente	<u>(21.176)</u>	<u>(9.436)</u>
Neto povećanje/(smanjenje) novca i novčanih ekvivalenata	<u>(70.403)</u>	<u>2.674</u>
Novac i novčani ekvivalenti na početku razdoblja	356.022	353.348
Novac i novčani ekvivalenti na kraju razdoblja	<u>285.619</u>	<u>356.022</u>
Neto povećanje/(smanjenje) novca i novčanih ekvivalenata	<u>(70.403)</u>	<u>2.674</u>

Bilješke prikazane na stranicama 11 do 77 čine sastavni dio ovih financijskih izvještaja.

1. OPĆI PODACI O DRUŠTVU

1.1. Pravni okvir, djelatnost i zaposlenici

CROATIA osiguranje d.d., Zagreb, Miramarska 22 („Društvo“) upisano je u sudski registar Trgovačkog suda u Zagrebu pod matičnim brojem subjekta MBS 080051022, te OIB-om 26187994862.

Osnovna djelatnost Društva su poslovi neživotnih i životnih osiguranja.

Temeljni kapital Društva iznosi 442.887.200,00 kuna, a podijeljen je na 316.348 dionica nominalne vrijednosti 1.400,00 kuna. Sve dionice su dionice I emisije i nose slijedeće oznake:

- 307.598 je redovnih dionica na ime oznake CROS-R-A
- 8.750 je povlaštenih dionica na ime oznake CROS-P-A.

Svaka dionica, redovna i povlaštena daje pravo na 1 (jedan) glas u Glavnoj skupštini Društva. Sve dionice uplaćene su u cijelosti, izdane su u nematerijaliziranom obliku, slobodno su prenosive i vode se u depozitoriju Središnjeg klirinškog depozitarnog društva d.d.

Od 2004. godine dionice Društva uvrštene su u prvu kotaciju Zagrebačke burze d.d., Zagreb, te je počelo trgovanje dionicama Društva kao prvog dioničkog društva u Republici Hrvatskoj u pretežitom državnom vlasništvu.

1.2. Tijela Društva

Tijela Društva su Skupština, Nadzorni odbor i Uprava.

Nadzorni odbor

Mladen Blažević	predsjednik Nadzornog odbora
Vesna Trnokop - Tanta	zamjenica predsjednika Nadzornog odbora
Prof.dr.sc. Josip Tica	član Nadzornog odbora
Đurđa Hunjet	član Nadzornog odbora
Prof.dr.sc. Petar Miladin	član Nadzornog odbora
Miroslav Hrašćanec	član Nadzornog odbora

Uprava

Krešimir Starčević	predsjednik Uprave
Ivan Fabijančić	član Uprave

Iznos naknade članovima Uprave i Nadzornog odbora Društva je prikazan u Bilješci 33. uz financijske izvještaje.

CROATIA osiguranje d.d., Zagreb
Bilješke uz konsolidrane financijske izvještaje za godinu koja je završila 31. prosinca 2013.
godine

1.3. Ovisna društva

Ovisna društva prikazana su kako slijedi:

Grupa	31. prosinca 2013.		31. prosinca 2012.	
	Udio u	Udio u	Udio u	Udio u
	vlasništvu	glasačkim	vlasništvu	glasačkim
	(u %)	pravima (u %)	(u %)	pravima (u %)
Ovisna društva registrirana u Hrvatskoj koja se konsolidiraju:				
Croatia Lloyd d.d., Zagreb	100,00	100,00	94,64	94,64
- Croatia mirovni dom d.o.o., Zagreb	100,00	100,00	100,00	100,00
- Plančić d.o.o., Vrbanj	51,00	51,00	51,00	51,00
Razne usluge d.o.o. - u likvidaciji, Zagreb	100,00	100,00	100,00	100,00
Croatia-Tehnički pregledi d.o.o., Zagreb	100,00	100,00	100,00	100,00
- STP Pitomača, Pitomača	100,00	100,00	100,00	100,00
- STP Blato	100,00	100,00	-	-
Slavonijatrans-Tehnički pregledi d.o.o., Sl. Brod	76,00	76,00	76,00	76,00
Herz d.d., Požega	100,00	100,00	100,00	100,00
Croatia osiguranje mirovinsko društvo d.o.o., Zagreb	100,00	100,00	100,00	100,00
Croatia zdravstveno osiguranje d.d., Zagreb	100,00	100,00	100,00	100,00
- Poliklinika Ars Medica, Pula	74,00	74,00	74,00	74,00
- Poliklinika Croatia zdravstveno osiguranje, Zagreb	100,00	100,00	100,00	100,00
PBZ Croatia osiguranje d.d., Zagreb	50,00	50,00	50,00	50,00
Ovisna društva registrirana u inozemstvu koja se konsolidiraju:				
Milenijum osiguranje a.d.o., Beograd	99,78	99,78	99,78	99,78
Croatia Sigurimi sh.a., Priština	100,00	100,00	100,00	100,00
Croatia osiguranje d.d., Ljubuški	52,05	52,05	52,05	52,05
- Crotehna d.o.o., Ljubuški	100,00	100,00	100,00	100,00
- Croatia remont d.d., Čapljina	69,79	69,79	69,79	69,79
- Croauto d.o.o., Mostar	66,80	66,80	66,80	66,80
- Croatia Vitez d.o.o., Vitez	90,00	90,00	90,00	90,00
- Hotel Hum d.o.o., Ljubuški	80,00	80,00	80,00	80,00
- Ponte d.o.o., Mostar	100,00	100,00	0	0
Croatia osiguranje d.d., društvo za osiguranje neživota, Skopje	100,00	100,00	100,00	100,00
Croatia osiguranje d.d., društvo za osiguranje života, Skopje	95,00	95,00	92,50	92,50

1.4. Ispravci koji se odnose na ranije godine - prepravak konsolidiranih financijskih izvještaja za 2012. i 2011. godinu

Tijekom 2013. godine, Društvo je ispravilo pojedine pozicije konsolidiranih financijskih izvještaja koji se odnose na prethodna razdoblja. Ispravci su provedeni retroaktivno prepravljanjem konsolidiranih financijskih izvještaja za prethodna usporedna razdoblja, a učinci su iskazani u nastavku.

Rezerviranje za otpremnine i jubilarne nagrade po MRS 19 - Primanja zaposlenih

Društvo u konsolidiranim financijskim izvještajima za prethodna razdoblja nije vršilo rezerviranja za jubilarne nagrade i otpremnine sukladno odredbama Kolektivnog ugovora. U konsolidiranim financijskim izvještajima za prethodne godine, rezerviranje za jubilarne nagrade i otpremnine provedeno je na temelju Kolektivnog ugovora, te je sukladno MRS 8, izvršena promjena retroaktivno. Posljedica ispravka pogreške na konsolidirani izvještaj o financijskom položaju te konsolidirani izvještaj o sveobuhvatnoj dobiti za 2011. i 2012. godinu, navedene su u okviru ove bilješke. Iznos od 2.533 tisuće kuna odnosi se na razdoblja prije 2012. godine.

MRS 12 - Porez na dobit

Društvo u konsolidiranim financijskim izvještajima za prethodna razdoblja nije priznalo odgođenu poreznu imovinu za vrijednosno usklađenje financijske imovine, koja se u skladu sa Zakonom o porezu na dobit priznaje u trenutku njene realizacije. Efekti ispravka nastale pogreške na konsolidirani izvještaj o financijskom položaju te konsolidirani izvještaj o sveobuhvatnoj dobiti za 2011. i 2012. godinu, navedeni su u okviru ove bilješke. Iznos od 11.756 tisuća kuna odnosi se na razdoblja prije 2012. godine.

Klasifikacija novčanih ekvivalenata

Društvo u konsolidiranim financijskim izvještajima za prethodna razdoblja nije iskazivalo depozite kod poslovnih banaka sa rokom dospijeca do tri mjeseca u okviru pozicije Novac i novčani ekvivalenti.

Metoda udjela

Društvo u konsolidiranim financijskim izvještajima za prethodna razdoblja ulaganje u pridruženo društvo Brioni d.d., Pula nije evidentiralo u skladu sa MRS 28 - Ulaganje u pridružene subjekte. Efekti ispravka nastale pogreške na konsolidirani izvještaj o financijskom položaju te konsolidirani izvještaj o sveobuhvatnoj dobiti za 2012. godinu, navedene su u nastavku.

Reklasifikacija sa ulaganja u nekretnine na nekretnine postorovanja i opremu

Društvo u konsolidiranim financijskim izvještajima 20 nekretnina - Stanica za tehnički pregled vozila (STP), koje je temeljem Ugovora o poslovno tehničkoj suradnji dalo na korištenje društvu CROATIA TEHNIČKI PREGLEDI d.o.o., i u odvojenim financijskim izvještajima ih iskazuju kao ulaganja u nekretnine i vrednuju po fer vrijednosti u konsolidiranim financijskim izvještajima reklasificira na zemljište i građevinske objekte i vrednuje po modelu revalorizacije. Efekti na konsolidirani izvještaj o financijskom navedeni su u nastavku

Prijenos sa revalorizacijske rezerve na zadržanu dobit

Društvo je u konsolidiranim financijskim izvještajima za prethodna razdoblja tečajne razlike nastale u doba inflacije iskazivalo kao revalorizacijske rezerve. Efekti ispravka nastale pogreške na konsolidirani izvještaj o financijskom položaju te konsolidirani izvještaj o sveobuhvatnoj dobiti za 2012. godinu, navedeni su u nastavku.

a) Prepravljeni prijašnji objavljeni iznosi - Konsolidirani izvještaj o sveobuhvatnoj dobiti za 2013. godinu

	2012. kako je objavljeno	Primanja zaposlenih	Odgodena porezna imovina	2012. nakon prepravljanja
	u 000 HRK	u 000 HRK	u 000 HRK	u 000 HRK
Ostali troškovi ,uključujući vrijednosna usklađenja	(147.943)	(178)	0	(148.121)
Ukupni prihodi	3.343.535	0	0	3.343.535
Ukupni rashodi	(3.177.272)	(178)	0	(3.177.450)
Dobit prije oporezivanja	166.263	(178)	0	166.086
Porez na dobit	(39.045)	0	4.718	(34.327)
Dobit tekuće godine	127.218	(178)	4.718	131.758

b) Prepravljeni prijašnji objavljeni iznosi - Konsolidirani izvještaj o financijskom položaju na 31. prosinca 2011. godine

	31.12.2011. prema prijšnjem izvještaju	Metoda udjela	Klasfikacija novčanih ekvivalenata	Primanja zaposlenih	Odgodena porezna imovina	Reklasifikacija nekretnina	Prijenos s/na	Ispravak pogreške	31.12.2011. nakon prepravaka
	u 000 HRK	u 000 HRK	u 000 HRK	u 000 HRK	u 000 HRK	u 000 HRK	u 000 HRK	u 000 HRK	u 000 HRK
Uaganja	5.590.224	1.659	37.358	-	-	0	-	-	5.629.241
Odgodena porezna imovina	6.040	-	-	-	11.756	-	-	-	17.796
Novac i novčani ekvivalenti	390.095	-	(37.358)	-	-	-	-	611	353.348
Rezerve	456.466	489	-	-	-	-	-	-	456.955
Revalorizacijske rezerve	496.994	-	-	-	-	13.375	(4.561)	-	505.807
Zadržana dobit	455.659	1.170	-	(2.533)	11.756	(13.375)	4.561	(1.103)	456.136
Ostale obveze	204.218	-	-	2.533	-	-	-	492	207.243

c) Prepravljeni prijašnji objavljeni iznosi - Konsolidirani izvještaj o financijskom položaju na 31. prosinca 2012. godine

	31.12.2012. prema prijšnjem izvještaju	Klasfikacija novčanih ekvivalenata	Primanja zaposlenih	Odgodena porezna imovina	31.12.2012. nakon prepravaka
	u 000 HRK	u 000 HRK	u 000 HRK	u 000 HRK	u 000 HRK
Ulaganja	5.884.223	63.775	-	-	5.947.998
Odgodena porezna imovina	25.455	-	-	8.832	34287,173
Novac i novčani ekvivalenti	419.797	(63.775)	-	-	356.022
Dobit tekuće godine	123.419	-	(178)	4.475	127.716
Ostale obveze	391.818	-	178	-	391.996

2. SAŽETAK ZNAČAJNIH RAČUNOVODSTVENIH POLITIKA

Sažetak značajnih računovodstvenih politika usvojenih za pripremu financijskih izvještaja naveden je u nastavku. Politike su dosljedno primjenjivane za sva razdoblja uključena u ove izvještaje, osim ako nije drukčije navedeno.

2.1. Izjava o usklađenosti i osnova prikaza

Financijski izvještaji Društva za 2013. godinu sastavljeni su u skladu sa Zakonom o računovodstvu (NN 109/07, 54/13) i Međunarodnim standardima financijskog izvještavanja koji su na snazi u Europskoj uniji, te u skladu sa Pravilnikom o strukturi i sadržaju financijskih izvještaja društava za osiguranje odnosno društava za reosiguranje (NN 132/10, 39/12).

MSFI koje je objavio Odbor za standarde financijskog izvještavanja imenovan od Vlade Republike Hrvatske (NN 136/09, 8/10, 18/10, 27/10, 65/10, 120/10, 58/11, 140/11, 15/12, 118/12, 45/13, 69/13), a koji su bili na snazi do ulaska Hrvatske u Europsku uniju, u skladu su sa MSFI-ima koji su na snazi u Europskoj uniji.

U svojstvu matice Društvo sastavlja i konsolidirane financijske izvještaje koji se odvojeno prezentiraju i revidiraju. Ovi financijski izvještaji Društva predstavljaju financijske izvještaje Društva kao posebnog entiteta.

Ovi odvojeni financijski izvještaji sastavljeni su jer postoji zakonska obveza društva da ih sastavi. Međutim, za potpunije razumijevanje poslovanja društva, ove odvojene izvještaje potrebno je čitati zajedno s konsolidiranim financijskim izvještajima.

2.2. Osnove pripreme

Financijski izvještaji sastavljeni su uz primjenu temeljne računovodstvene pretpostavke nastanka poslovnog događaja po kojem se učinci transakcija priznaju kada su nastali i iskazuju u financijskim izvještajima za razdoblje na koje se odnose te uz primjenu temeljne računovodstvene pretpostavke vremenske neograničenosti poslovanja.

Financijski izvještaji sastavljeni su na osnovi povijesnog ili amortiziranog troška osim za sljedeću imovinu i obveze koji se iskazuju po fer vrijednosti: financijska imovina inicijalno raspoređena po fer vrijednosti kroz račun dobiti i gubitka, financijska imovina raspoloživa za prodaju te ulaganja u nekretnine.

2.3. Usvajanje novih i izmijenjenih Međunarodnih standarda financijskog izvještavanja („MSFI“)

Sljedeći izmijenjeni i dopunjeni postojeći standardi izdani od strane Odbora za Međunarodne računovodstvene standarde i tumačenja koje izdaje Odbor za tumačenje međunarodnog financijskog izvještavanja, te koji su usvojeni u Republici Hrvatskoj, su na snazi u tekućem razdoblju:

- **MSFI 13 „Mjerenje fer vrijednosti”**, objavljen u svibnju 2011. godine (na snazi za godišnja razdoblja koja počinju na dan ili nakon 1. siječnja 2013.)
- **Izmjene i dopune MSFI-ja 1 „Prva primjena MSFI-jeva“**, objavljene u ožujku 2012, koje obrađuju obračunavanje državnih zajmova po kamatnim stopama nižim od tržišnih prilikom prelaska na MSFI-jeve (na snazi za godišnja razdoblja koja počinju na dan ili nakon 1. siječnja 2013.)
- **Izmjene i dopune MSFI 7 „Financijski instrumenti - objavljivanje”**, objavljene u prosincu 2011. godine, kojima je propisano objavljivanje proširenih informacija o prijeboju financijske imovine i financijskih obveza (na snazi za godišnja razdoblja koja započinju na dan ili nakon 1. siječnja 2013.)

- **Izmjene i dopune MRS-a 1 "Prezentiranje financijskih izvještaja"** - izmjena načina prikazivanja stavki ostale sveobuhvatne dobiti (na snazi za godišnja razdoblja koja započinju na dan ili nakon 1. srpnja 2012.)
- **Izmjene i dopune MRS-a 19 "Primanja zaposlenih"** - dorada postupka za obračunavanje primanja nakon prestanka radnog odnosa (na snazi za godišnja razdoblja koja započinju na dan ili nakon 1. siječnja 2013.)
- **IFRIC 20 "Troškovi otkrivanja u fazi proizvodnje površinskog kopa"** (na snazi za godišnja razdoblja koja započinju na dan ili nakon 1. siječnja 2013.)
- **Izmjene i dopune raznih standarda i tumačenja pod nazivom "Godišnja dorada u razdoblju 2009.-2011."** objavljene u svibnju 2012., koje se odnose na objavljene izmjene i dopune od 2009. do 2011. godine i prvenstveno utječu na pet standarda (MSFI 1, MRS 1, MRS 16, MRS 32, MRS 34), s posljedičnim izmjenama i dopunama brojnih drugih standarda (na snazi za godišnja razdoblja koja počinju na dan ili nakon 1. siječnja 2013.).

Usvajanje MSFI-a 13 „Mjerenje fer vrijednosti“ utjecalo je na objavljivanje iscrpnijih informacija u financijskim izvještajima. Međunarodni standard financijskog izvještavanja 13 - Mjerenje fer vrijednosti („MSFI 13“) unapređuje konzistentnost i umanjuje kompleksnost jer precizno definira fer vrijednost te predstavlja jedinstveni izvor smjernica za mjerenje fer vrijednosti, koje se trenutno nalaze u različitim standardima. Uz određene ograničene izuzetke MSFI 13 se koristi kad god su mjerenje po fer vrijednosti ili objava fer vrijednosti zahtijevani ili dozvoljeni u skladu sa ostalim MSFI-jevima. Standard omogućava subjektima korištenje prosječnih cijena ili cjenovnih konvencija koje koriste ostali tržišni sudionici.

Usvajanje ostalih navedenih izmjena i dopuna postojećih standarda i tumačenja nije dovelo do značajnih promjena računovodstvenih politika Društva.

Izdani i još neusvojeni standardi i tumačenja

Na dan izdavanja ovih financijskih izvještaja bili su objavljeni, ali još nisu bili na snazi sljedeći standardi, prerade i tumačenja:

- **MSFI 10 „Konsolidirani financijski izvještaji“**, objavljen u svibnju 2011. i dopunjen 2012. godine, zamjenjuje prethodnu verziju MRS-a 27 (2008. godina) „Konsolidirani i odvojeni financijski izvještaji“ (na snazi za godišnja razdoblja koja počinju na dan ili nakon 1. siječnja 2014.)
- **MSFI 11 „Zajednički poslovi“**, objavljen u svibnju 2011. i dopunjen 2012. godine, zamjenjuje prethodnu verziju MRS-a 31 „Udjeli u zajedničkim pothvatima“ (na snazi za godišnja razdoblja koja počinju na dan ili nakon 1. siječnja 2014.)
- **MSFI 12 „Objavljivanje udjela u drugim subjektima“**, objavljen u svibnju 2011. i dopunjen 2012. godine (na snazi za godišnja razdoblja koja počinju na dan ili nakon 1. siječnja 2014.)
- **MSFI 9 „Financijski instrumenti“** (na snazi za godišnja razdoblja koja započinju na dan ili nakon 1. siječnja 2015.)
- **Izmjene i dopune MSFI 9 „Financijski instrumenti - klasifikacija i mjerenje“** - objavljene u prosincu 2011. godine, kojima je propisano objavljivanje informacija o prvoj primjeni MSFI-ja 9 (na snazi za godišnja razdoblja koja počinju na dan ili nakon 1. siječnja 2015.),
- **Izmjene i dopune MSFI 1 „Prva primjena MSFI-a“** - objavljene u ožujku 2012. godine, kojima je propisano izuzeće zahtjeva reklasifikacije usporednih informacija zahtijevanih MSFI-em 9 (započinje sa primjenom istovremeno kad i MSFI 9),

- **Izmjene i dopune MSFI 10 „Konsolidirani financijski izvještaji“** - objavljene u listopadu 2012. godine, kojima je dozvoljeno izuzeće od sastavljanja konsolidiranih financijskih izvještaja za subjekte koji udovoljavaju definiciji investicijskih subjekata. (na snazi za godišnja razdoblja koja počinju na dan ili nakon 1. siječnja 2014.),
- **MRS 27 „Nekonsolidirani financijski izvještaji“** (izmijenjen i dopunjen 2011.), konsolidacijski zahtjevi prethodno opisani u dijelu MRS 27 (2008.) revidirani su i sada sadržani u MSFI 10 „Konsolidirani financijski izvještaji“ (na snazi MRS 27 (izmijenjen i dopunjen 2011.) primjenjuje se za godišnja razdoblja koja počinju na dan ili nakon 1. siječnja 2014.),
- **MRS 28 „Ulaganje u pridružena društva i zajednički pothvati“** (izmijenjen i dopunjen 2011.) Ova verzija zamjenjuje MRS 28 (2003.) „Ulaganje u pridružena društva“ (na snazi MRS 28 (izmijenjen i dopunjen 2011.) primjenjuje se za godišnja razdoblja koja počinju na dan ili nakon 1. siječnja 2014.)
- **Izmjene i dopune MRS-a 32 „Financijski instrumenti: objavljivanje“**, objavljene u prosincu 2011. godine, kojima je propisano objavljivanje proširenih informacija o prijebu financijske imovine i financijskih obveza (na snazi za godišnja razdoblja koja započinju na dan ili nakon 1. siječnja 2014.)
- **Izmjene i dopune MRS-a 36 „Umanjenje imovine“** - objavljene u svibnju 2013. godine, koje pojašnjavaju dvojbe nastale stupanjem na snagu MSFI 13, a koje se odnose na objavljivanje informacija o nadoknadivom iznosu za nefinancijsku imovinu (na snazi za godišnja razdoblja koja počinju na dan ili nakon 1. siječnja 2014.)
- **Izmjene MRS-a 39 „Financijski instrumenti - priznavanje i mjerenje“** - objavljene u lipnju 2013. godine, kojima su propisane mogućnosti priznavanja i mjerenja obnovljenih derivativa u sklopu računovodstva zaštite (na snazi za godišnja razdoblja koja počinju na dan ili nakon 1. siječnja 2014.)
- **IFRIC 21 „Nameti“** - objavljen u svibnju 2013. godine, (na snazi za godišnja razdoblja koja započinju na dan ili nakon 1. siječnja 2014.).

MSFI 9 Financijski instrumenti koji zamjenjuje dio MRS-a 39 Financijski instrumenti: Priznavanje i mjerenje. MSFI 9 obavezan je za financijske izvještaje za razdoblja koja počinju od 1. siječnja 2015. godine uz dozvoljenu raniju primjenu. Standard donosi značajne promjene u pogledu klasifikacije i mjerenja financijske imovine. Društvo još uvijek nije utvrdilo datum prve primjene MSFI 9 „Financijski instrumenti - klasifikacija i mjerenje“.

2.4. Ključne procjene i neizvjesnost procjena

Prilikom sastavljanja financijskih izvještaja korištene su određene procjene koje utječu na iskaz imovine i obveza Društva, prihode i rashode Društva i objavljivanje potencijalnih obveza Društva. Budući događaji i njihovi utjecaji ne mogu se predvidjeti sa sigurnošću, slijedom čega se stvarni rezultati mogu razlikovati od procijenjenih. Procjene korištene pri sastavljanju financijskih izvještaja su podložne izmjenama nastankom novih događaja, stjecajem dodatnog iskustva, dobivanjem dodatnih informacija i spoznaja i promjenom okruženja u kojima Društvo posluje. Ključne procjene korištene u primjeni računovodstvenih politika prilikom sastavljanja financijskih izvještaja odnose se na obračun amortizacije dugotrajne nematerijalne i materijalne imovine, izračun premija i tehničkih pričuva, utvrđivanje fer vrijednost ulaganja u nekretnine, te objavu potencijalnih obveza.

Informacije o prosudbama rukovodstva koje se odnose na primjenu MSFI-a i koje imaju značajan utjecaj na financijske izvještaje i informacije o procjenama sa znatnim rizikom mogućeg značajnog usklađenja u idućoj godini, objavljene su u bilješci 2.35.

2.5. Izvještajna valuta

Financijski izvještaji Društva sastavljeni su u hrvatskim kunama kao mjernoj, odnosno izvještajnoj valuti Društva.

2.6. Transakcije u stranim valutama

Transakcije u stranim valutama preračunavaju se u funkcionalnu valutu po tečaju važećem na dan transakcije. Monetarna imovina i obveze denominirane u stranim valutama preračunavaju se u funkcionalnu valutu prema tečaju važećem na datum izvještavanja. Nemonetarna imovina i obveze denominirani u stranoj valuti koji se mjere po fer vrijednosti preračunavaju se u funkcionalnu valutu prema važećem tečaju na datum kada je utvrđena njihova fer vrijednost.

Promjene fer vrijednosti monetarnih vrijednosnica denominiranih u ili vezanih uz stranu valutu klasificiranih kao raspoložive za prodaju raščlanjuju se na tečajne razlike proizašle iz promjena amortiziranog troška vrijednosnice i druge promjene knjigovodstvene vrijednosti vrijednosnice. Tečajne razlike kod preračunavanja monetarne imovine i obveza priznaju se kroz dobit ili gubitak i prikazuju unutar financijskih prihoda ili financijskih rashoda. Na dan 31. prosinca 2013. godine službeni tečaj hrvatske kune iznosio je 7,64 kuna za 1 euro (31. prosinca 2012. godine 7,55 kuna) i 5,55 kune za 1 USD (31. prosinca 2012. godine 5,73 kune).

2.7. Zaračunate bruto premije

/i/ Zaračunate premije čine osnovne poslovne prihode, a sadrže zaračunate premije neživotnog i životnog osiguranja.

/ii/ Zaračunate bruto premije neživotnih osiguranja uključuju sve iznose premija koje su ugovorene (policirane) u tekućem obračunskom razdoblju, neovisno da li se ti iznosi u cijelosti ili djelomično odnose na kasnije obračunsko razdoblje.

Zaračunate bruto premije neživotnog osiguranja uključuju sve bruto premije policirane u obračunskom razdoblju kojima je početak osigurateljne godine u obračunskom razdoblju, bez obzira odnose li se u potpunosti ili djelomično na sljedeća računovodstvena razdoblja. Premije su objavljene bruto, tj. uključuju provizije posrednicima i isključuju poreze i doprinose na premije. Policirane premije uključuju korekciju premije policirane u prethodnim računovodstvenim razdobljima i procjene premija policiranih na kraju razdoblja. Policirane premije odnosno bruto zaračunate premije kao i prijenosne premije uključuju korekcije za otpis nedospjelih iznosa potraživanja od vlasnika polica zbog prekida osiguranja. Neto gubici od umanjenja potraživanja po premiji osiguranika priznaju se kao odbitna stavka.

Zarađeni dio primljenih premija, priznaje se kao prihod. Premije se zarađuju od datuma nastanka rizika tijekom razdoblja osiguranja, na temelju obrasca preuzetih rizika

/iii/ Zaračunate bruto premije životnih osiguranja uključuju sve iznose premija koji su naplaćeni do kraja obračunskog razdoblja.

U skladu s izuzetkom kojeg dozvoljava MSFI 4, premije životnih osiguranja računovodstveno se evidentiraju po gotovinskom načelu. Premije dopunskih osiguranja evidentiraju se također po gotovinskom načelu.

2.8. Prihodi i troškovi ulaganja

/i/ Prihodi od ulaganja obuhvaćaju prihode koji se ostvaruju od sudjelujućih interesa (dividende, udjeli u dobiti, pripisi - povećanja vrijednosti), prihode od ulaganja u zemljište i građevinske objekte, prihode od kamata, nerealizirane dobitke od ulaganja po fer vrijednosti kroz račun dobiti i gubitka, dobitke od prodaje (realizacije) ulaganja, neto pozitivne tečajne razlike, i ostale prihode od ulaganja.

Prihodi od ulaganja u zemljište i građevinske objekte sastoje se od prihoda od povećanja vrijednosti zemljišta i građevinskih objekata, prihoda od prodaje zemljišta i građevinskih objekata, prihoda od najma i ostalih prihoda povezanih s ulaganjima u zemljište i građevinske objekte. Prihod od najma zemljišta i građevinskih objekata i ostalih operativnih najmova priznaju se u račun dobiti i gubitka linearnom metodom tijekom cijelog trajanja najma.

Prihod od kamata priznaje se u računu dobiti i gubitka kako nastaje, uzimajući u obzir efektivni prinos na odgovarajuću imovinu. Kamata na monetarnu imovinu po fer vrijednosti kroz račun dobiti i gubitka se obračunava po kuponskoj kamatnoj stopi i prikazuje unutar prihoda od kamata. Prihod od dividende priznaje se u računu dobiti i gubitka na dan kada su dividende izglasane. Računovodstvena politika vezana za priznavanje financijskih prihoda opisana je u bilješci 3.7. „Financijska imovina“.

/ii/ Troškovi ulaganja uključuju troškove kamata, troškove usklađivanja vrijednosti (smanjenja) ulaganja, gubitke ostvarene pri prodaji (realizaciji) ulaganja, neto negativne tečajne razlike i ostale troškove ulaganja.

2.9. Nastale štete

Nastale štete obuhvaćaju sve likvidirane iznose šteta u obračunskom razdoblju, bez obzira u kojem su obračunskom razdoblju štete nastale, umanjene za udio reosiguranja u štetama, naplaćena regresna potraživanja, prodane i spašene dijelove, te uvećani za pričuve šteta na kraju obračunskog razdoblja, a umanjene za pričuve šteta na početku obračunskog razdoblja.

Bruto iznosi likvidiranih šteta, osim čistih likvidiranih šteta, uključuju troškove vezane za likvidaciju šteta (procjene, odvjetničke usluge i slično), otkupe i troškove po regresnim zahtjevima.

2.10. Poslovni rashodi

Poslovni rashodi uključuju troškove pribave polica osiguranja i troškove uprave. Troškovi pribave uključuju sve izravne troškove koji nastaju kod zaključivanja ugovora o osiguranju kao što su troškovi zastupnika, provizija, te troškovi promidžbe.

Troškovi provizije priznaju se kako nastaju sukladno načelu obračunskog razdoblja. Troškovi Uprave sadrže troškove nastale u svezi upravljanja portfeljom, izdatke za zaposlene, te ostale materijalne i nematerijalne troškove.

2.11. Nematerijalna imovina

Dugotrajna nematerijalna imovina početno je iskazana po trošku nabave koji uključuje kupovnu cijenu, uključujući uvozne pristojbe i nepovratne poreze nakon odbitka trgovačkih popusta i rabata, kao i sve troškove koji se izravno mogu pripisati dovođenju imovine na mjesto i u radno stanje za namjeravanu upotrebu.

Dugotrajna nematerijalna imovina priznaje se ako je vjerojatno da će buduće ekonomske koristi koje se mogu pripisati imovini pritjecati u Društvo, ako se trošak nabave imovine može pouzdano utvrditi, te ako je pojedinačna nabavna vrijednost imovine veća od 3.500 kuna.

Nakon početnog priznavanja, imovina se iskazuje po njezinu trošku nabave umanjenom za akumuliranu amortizaciju i akumulirane gubitke od umanjenja vrijednosti.

Amortizacija imovine započinje kad je imovina spremna za upotrebu, tj. kad se nalazi na lokaciji i u uvjetima potrebnim za korištenje. Amortizacija imovine prestaje kad je imovina u cijelosti amortizirana ili razvrstana kao imovina namijenjena prodaji. Amortizacija se obračunava tako da se trošak nabave svakog pojedinačnog sredstva otpisuje tijekom procijenjenog vijeka uporabe primjenom pravocrtne metode. Procijenjeni vijek upotrebe nematerijalne imovine je 4 godine.

2.12. Nekretnine, postrojenja i oprema

Nekretnine, postrojenja i oprema početno se iskazuju po trošku nabave koji uključuje kupovnu cijenu, uključujući uvozne pristojbe i nepovratne poreze nakon odbitka trgovačkih popusta i rabata, kao i sve troškove koji se izravno mogu pripisati dovođenju imovine na mjesto i u radno stanje za namjeravanu upotrebu.

Nekretnine, postrojenja i oprema imovina priznaju se ako je vjerojatno da će buduće ekonomske koristi koje se mogu pripisati imovini pritjecati u Društvo, ako se trošak nabave imovine može pouzdano utvrditi, te ako je pojedinačna nabavna vrijednost imovine veća od 3.500 kuna.

Nakon početnog priznavanja, zemljište i građevinski objekti mjere se po revaloriziranom iznosu koji čini njegova fer vrijednost na datum revalorizacije umanjena za kasnije akumuliranu amortizaciju i akumulirane gubitke od umanjenja vrijednosti. Povećanje vrijednosti imovine zbog revalorizacije priznaje se u ostalu sveobuhvatnu dobit. Revalorizacija se provodi redovito tako da se knjigovodstveni iznos značajno ne razlikuje od onog do kojeg bi se došlo utvrđivanjem fer vrijednosti na datum bilance. Društvo je procjenjivalo fer vrijednost ove imovine tijekom 2013. godine. Prethodna takva procjena obavljena je u 2008. godini.

Nakon početnog priznavanja postrojenja i oprema se mjere po trošku umanjenom za akumuliranu amortizaciju i akumulirane gubitke od umanjenja vrijednosti.

Troškovi tekućeg održavanja i popravaka, zamjene, te investicijskog održavanja manjeg obujma priznaju se kao rashod razdoblja u kojem su nastali. U situacijama gdje je jasno da su troškovi rezultirali povećanjem budućih očekivanih ekonomskih koristi koje se trebaju ostvariti uporabom

imovine iznad njenih izvorno procijenjenih mogućnosti, se kapitaliziraju, odnosno uključuju u knjigovodstvenu vrijednost tog sredstva.

Dobici i gubici temeljem rashodovanja ili prodaje imovine iskazuju se u računu dobiti i gubitka u razdoblju u kojem su nastali.

Amortizacija imovine započinje kad je imovina spremna za upotrebu, tj. kad se nalazi na lokaciji i u uvjetima potrebnim za korištenje. Amortizacija imovine prestaje kad je ista u cijelosti amortizirana ili razvrstana kao imovina namijenjena prodaji. Amortizacija se obračunava tako da se trošak nabave svakog pojedinačnog sredstva, izuzev zemljišta i materijalne imovine u pripremi, otpisuje tijekom procijenjenog vijeka uporabe sredstva primjenom pravocrtne metode, kako slijedi:

	Procijenjeni korisni vijek trajanja
Građevinski objekti	40 godina
Namještaj i oprema	4-10 godina
Računalna oprema	3 godine
Prijevozna sredstva	5 godina

2.13. Ulaganje u nekretnine

Ulaganje u nekretnine (zemljište, zgrade) koje ne služe za obavljanje djelatnosti i koje su u vlasništvu Društva ili u financijskom najmu i drže se kako bi Društvo ostvarilo prihode od najma ili/i radi porasta tržišne vrijednosti imovine, te se mjere po fer vrijednosti kroz dobit i gubitak. Društvo mjeri fer vrijednost svojih ulaganja u nekretnine na kraju svakog izvještajnog razdoblja temeljem procjene angažiranog procjenitelja.

Zbog značajnog smanjenja vrijednosti temeljem procjene nekretnine u Kneza Borne, a za koju su postojale revalorizacijske rezerve nastale u trenutku kada je ova nekretnina klasificirana kao ulaganje u nekretnine, Društvo je utvrđeno smanjenje priznalo u okviru ostale sveobuhvatne dobiti.

Naknadni izdaci kapitaliziraju se samo kada je vjerojatno da će Društvo od toga imati buduće ekonomske koristi i kada se trošak može pouzdano mjeriti. Svi ostali troškovi popravaka i održavanja terete dobit ili gubitak kada nastanu. Ukoliko Društvo samo počne koristiti ovu imovinu, ona se reklasificira u nekretnine i opremu, te njena knjigovodstvena vrijednost na dan reklasifikacije postaje iznos pretpostavljenog troška koji će se naknadno amortizirati.

2.14. Ulaganja u ovisna i pridružena društva

Ovisna društva su društva u kojima Društvo ima kontrolu nad donošenjem i provođenjem financijskih i poslovnih politika.

Pridružena društva su društva u kojima Društvo ima značajan utjecaj, ali ne i kontrolu nad donošenjem i provođenjem financijskih i poslovnih politika.

Ulaganja u ovisna i pridružena društva iskazana su po metodi troška.

2.15. Dugotrajna imovina namijenjena prodaji

Dugotrajna imovina i grupe imovine za otuđenje (koje mogu uključivati dugotrajnu i kratkotrajnu imovinu) klasificiraju se u izvještaju o financijskom položaju kao „Dugotrajna imovina namijenjena prodaji“ ako se njihova knjigovodstvena vrijednost namjerava nadoknaditi prodajom, a ne korištenjem, u razdoblju od 12 mjeseci od datuma bilance. Imovina se reklasificira kada se ispune svi uvjeti koje zahtjeva MSFI 5 Dugotrajna imovina namijenjena prodaji i prestanak poslovanja

Dugotrajna imovina namijenjena prodaji ili grupa imovine za otuđenje u cijelosti mjere se po knjigovodstvenoj vrijednosti ili fer vrijednosti umanjenoj za troškove prodaje, ovisno o tome što je niže.

2.16. Financijski instrumenti

/i/ Klasifikacija i priznavanje

Društvo raspoređuje svoje financijske instrumente u sljedeće kategorije: financijska imovina po fer vrijednosti kroz dobit ili gubitak, zajmovi i potraživanja, financijska imovina raspoloživa za

prodaju, ulaganja koja se drže do dospijeca i ostale financijske obveze. Klasifikacija ovisi o namjeri s kojom su financijska imovina i obveze stečeni.

Rukovodstvo određuje klasifikaciju financijske imovine i financijskih obveza prilikom početnog priznavanja i ukoliko je prikladno, ponovno je procjenjuje na svaki datum izvještavanja.

Financijska imovina i financijske obveze po fer vrijednosti kroz dobit ili gubitak

Financijska imovina i financijske obveze po fer vrijednosti kroz dobit ili gubitak su financijska imovina i financijske obveze klasificirani kao imovina i obveze koji se drže radi trgovanja ili oni koje je Društvo inicijalno rasporedilo po fer vrijednosti kroz dobit ili gubitak.

Imovina i obveze za trgovanje obuhvaćaju imovinu i obveze koje je Društvo steklo ili koji su nastali uglavnom radi prodaje ili ponovne kupnje u kratkom roku, ili se drže kao dio portfelja koji se vodi u svrhu kratkoročnog stjecanja dobiti ili pozicije.

Društvo raspoređuje financijsku imovinu i obveze u kategoriju po fer vrijednosti kroz dobit ili gubitak kada:

- se imovinom i obvezama upravlja, procjenjuje ih se i o njima interno izvještava na osnovi fer vrijednosti;
- raspoređivanje uklanja ili znatno umanjuje računovodstvenu neusklađenost koja bi inače nastala; ili
- imovina ili obveze sadrže ugrađeni derivativ koji znatno utječe na gotovinske tokove koji bi inače proizašli iz ugovora.

Financijska imovina po fer vrijednosti kroz dobit ili gubitak uključuje državne obveznice, ulaganja u fondove, dionice i komercijalne zapise.

Derivativi se klasificiraju kao imovina koja se drži radi trgovanja. Na datum izvještavanja Društvo je imalo derivativnih financijskih instrumenata u iznosu od 50.000 tisuća kuna. Društvo ne koristi računovodstvo zaštite.

Zajmovi i potraživanja

Zajmovi i potraživanja uključuju nederivativnu financijsku imovinu koja ima fiksna ili određiva plaćanja te koja ne kotira na aktivnom tržištu, osim:

- one koju subjekt namjerava prodati odmah ili u kratkom roku, koja će biti klasificirana kao financijska imovina koja se drži radi trgovanja, i one koju rukovodstvo po inicijalnom priznavanju rasporedi kao imovinu po fer vrijednosti kroz dobit ili gubitak;
- one koju subjekt nakon inicijalnog priznavanja rasporedi kao raspoloživu za prodaju; ili
- one za koju subjekt vjerojatno neće povratiti glavninu početno uložene vrijednosti, izuzevši zbog pogoršanja kreditne sposobnosti, koja će biti klasificirana kao raspoloživa za prodaju.

Zajmovi i potraživanja nastaju kada Društvo odobrava novčana sredstva komitentima bez namjere trgovanja tim potraživanjima te uključuju depozite kod kreditnih institucija, zajmove jamčene hipotekom i predujmove osiguranicima iz matematičke pričuve osiguranja života.

Potraživanja koja nastaju iz ugovora o osiguranju računovodstveno se vode u skladu s MSFI 4 Ugovori o osiguranju.

Financijska imovina koja se drži do dospijeca

Financijska imovina koja se drži do dospijeca predstavlja nederivativnu financijsku imovinu s fiksnim ili utvrdivim iznosom plaćanja i fiksnim dospjećem za koju subjekt ima namjeru i mogućnost držati je do dospijeca. Ulaganja koja se drže do dospijeca uključuju državne i korporativne obveznice s fiksnim prinisom.

Financijska imovina raspoloživa za prodaju

Financijska imovina raspoloživa za prodaju je nederivativna financijska imovina koja je raspoređena u ovu kategoriju ili nije raspoređena niti u jednu drugu kategoriju. Financijska imovina raspoređena kao raspoloživa za prodaju namjerava se držati na neodređeno vrijeme, ali se može prodati u svrhu održavanja likvidnosti ili u slučaju promjene kamatnih stopa, tečajeva ili cijena vlasničkih instrumenata.

Ostale financijske obveze

Ostale financijske obveze čine sve financijske obveze koje nisu raspoređene u kategoriju po fer vrijednosti kroz dobit ili gubitak. Na datum izvještavanja Društvo nije imalo financijskih obveza po fer vrijednosti kroz dobit ili gubitak, izuzev obveza za unit-linked proizvode. Obveze nastale po ugovorima o osiguranju računovodstveno se vode u skladu s MSFI 4 Ugovori o osiguranju.

/ii/ Priznavanje i prestanak priznavanja

Redovne kupnje i prodaje financijske imovine po fer vrijednosti kroz dobit ili gubitak, ulaganja koja se drže do dospelja i koja su raspoloživa za prodaju, priznaju se na datum trgovanja, odnosno datum kada se Društvo obvezuje na kupnju ili prodaju instrumenta. Zajmove i potraživanje i financijske obveze početno se priznaje na datum nastanka, tj. kada su plasirani komitentima odnosno primljeni od zajmodavaca.

Društvo prestaje priznavati financijsku imovinu (u cijelosti ili djelomično) kada isteknu prava na primitke gotovinskih tokova od financijske imovine ili kada izgubi kontrolu nad ugovornim pravima nad tom financijskom imovinom. Navedeno se događa kada Društvo prenese suštinski sve rizike i koristi od vlasništva na drugi poslovni subjekt ili kada su prava ostvarena, predana ili istekla.

Društvo prestaje priznavati financijske obveze samo kada one prestanu postojati, tj. kada su ispunjene, otkazane ili istekle ili kada su prenešene. Ukoliko se uvjeti financijske obveze promijene, Društvo će prestati priznavati tu obvezu i istovremeno priznati novu financijsku obvezu s novim uvjetima.

Početno i naknadno mjerenje

Financijska imovina i obveze početno se priznaju po fer vrijednosti uvećanoj za, u slučaju financijske imovine i financijskih obveza koje nisu po fer vrijednosti kroz dobit ili gubitak transakcijske troškove koji se izravno povezuju sa stjecanjem ili izdavanjem financijske imovine ili financijske obveze.

Nakon početnog priznavanja, Društvo vrednuje financijske instrumente po fer vrijednosti kroz dobit ili gubitak i financijsku imovinu raspoloživu za prodaju po njihovoj tekućoj fer vrijednosti, bez umanjenja za troškove prodaje. Vlasničke vrijednosnice klasificirane kao raspoložive za prodaju koje nemaju kotiranu tržišnu cijenu na aktivnom tržištu i čija se fer vrijednost ne može pouzdano utvrditi vrednuju se po trošku stjecanja umanjenom za umanjenje vrijednosti. Ulaganje u dionice društva Uljanik d.d. vodi se po trošku stjecanja smanjenom za umanjenje vrijednosti, koje je izračunato metodom diskontiranog novčanog toka.

Zajmovi i potraživanja i ulaganja koja se drže do dospelja vrednuju se po amortiziranom trošku umanjenom za umanjenja vrijednosti. Financijske obveze koje se ne raspoređuju u skupinu po fer vrijednosti kroz dobit ili gubitak vrednuju se po amortiziranom trošku. Premije i diskonti, uključujući početne transakcijske troškove, uključuju se u knjigovodstveni iznos pripadajućeg instrumenta te amortiziraju koristeći efektivnu kamatnu stopu tog instrumenta.

Dobici i gubici

Dobici i gubici proizašli iz promjene fer vrijednosti financijske imovine ili financijskih obveza po fer vrijednosti kroz dobit ili gubitak priznaju se kroz dobit ili gubitak.

Dobici i gubici proizašli iz promjene fer vrijednosti financijske imovine raspoložive za prodaju priznaju se u ostaloj sveobuhvatnoj dobiti. Gubici od umanjenja vrijednosti, tečajne razlike, prihod od kamata, koji uključuju amortizaciju premije ili diskonta metodom efektivne kamatne stope, za monetarnu imovinu raspoloživu za prodaju, priznaju se u dobiti ili gubitku. Tečajne razlike od revalorizacije nemonetarne financijske imovine denominirane u ili vezane uz strane valute klasificirane kao raspoložive za prodaju priznaju se u ostaloj sveobuhvatnoj dobiti, zajedno sa svim drugim promjenama u njihovoj fer vrijednosti, a prihod od dividende priznaje se u dobiti ili gubitku. U trenutku prodaje ili drugačijeg prestanka priznavanja financijske imovine raspoložive za prodaju, svi kumulativni dobiti ili gubici prenose se iz ostale sveobuhvatne dobiti u dobiti ili gubitak.

Dobici i gubici od financijskih instrumenata koji se vrednuju po amortiziranom trošku mogu također nastati prilikom prestanka priznavanja ili umanjenja vrijednosti financijskog instrumenta i priznaju se kroz dobit ili gubitak.

Osim dobitaka i gubitaka nastalih zbog promjene fer vrijednosti imovine raspoložive za prodaju koji se priznaju u ostaloj sveobuhvatnoj dobiti, kako je gore opisano, svi ostali dobiti i gubici i kamate priznaju se kroz dobit ili gubitak u stavkama „Financijski prihodi” i „Financijski rashodi”.

Principi mjerenja fer vrijednosti

Fer vrijednost financijske imovine i obveza po fer vrijednosti kroz dobit ili gubitak i financijske imovine raspoložive za prodaju je njihova kotirana prodajna tržišna cijena na datum izvještavanja, bez umanjena za troškove prodaje. Ukoliko tržište za financijsku imovinu nije aktivno (i za vrijednosnice koje ne kotiraju) ili ako se, zbog drugih razloga, fer vrijednost ne može pouzdano utvrditi temeljem tržišne cijene, Društvo utvrđuje fer vrijednost na temelju opažajuće cijene (cijene sličnih ili istih pozicija), a kada niti ovo nije dostupno primjenjuje različite tehnike procjene koje koriste sve relevantne informacije i inpute koji mogu pomoći u procjeni fer vrijednosti. Ovo uključuju korištenje cijena ostvarenih u nedavnim transakcijama između informiranih i spremnih strana, pozivanje na druge u suštini slične instrumente, analizu diskontiranih novčanih tokova i cjenovne opcijske modele, pri tome maksimalno koristeći podatke s tržišta i što je manje moguće oslanjajući se na specifičnosti subjekta.

Kod primjene metode diskontiranog gotovinskog toka, procijenjeni budući gotovinski tokovi se temelje na najboljoj procjeni rukovodstva, a diskontna stopa je tržišna stopa važeća na datum izvještavanja za financijske instrumente sa sličnim uvjetima. Kod upotrebe cjenovnog modela, koriste se tržišno povezane veličine važeće na datum izvještavanja.

/iii/ Umanjenje vrijednosti financijske imovine

Društvo provjerava na svaki datum izvještavanja postoje li objektivni dokazi za umanjene vrijednosti financijske imovine koja nije klasificirana kao financijska imovina po fer vrijednosti kroz dobit ili gubitak. Umanjenje vrijednosti financijske imovine provodi se ukoliko postoji objektivni dokaz da je nastupio događaj koji uzrokuje umanjene vrijednosti nakon početnog priznavanja imovine te navedeni događaj koji uzrokuje umanjene vrijednosti ima utjecaj na buduće novčane tokove od imovine, koji se može pouzdano procijeniti.

Društvo uzima u obzir dokaz o umanjenju vrijednosti za pojedinačnu imovinu te na skupnoj razini. Sva pojedinačno značajna financijska imovina provjerava se zbog umanjena vrijednosti na pojedinačnoj osnovi. Sva pojedinačno značajna financijska imovina za koju nije prepoznato umanjene vrijednosti uključuje se u osnovicu za provjeru umanjena vrijednosti na skupnoj osnovi zbog umanjena koje je nastalo, ali nije još prepoznato. Imovina koja nije pojedinačno značajna, provjerava se na skupnoj osnovi za umanjene vrijednosti, grupirajući financijsku imovinu (koja se vodi po amortiziranom trošku) na osnovi sličnih obilježja rizika.

Objektivni dokaz umanjena vrijednosti financijske imovine (uključujući vlasničke vrijednosnice) uključuje nepodmirenje obveza ili kašnjenje dužnika, restrukturiranje kredita ili predujma od strane Društva prema uvjetima koje Društvo inače ne bi razmatralo, indikacije da će dužnik ili izdavatelj ući u stečajni postupak, nestanak aktivnog tržišta za vrijednosnicu, ili ostale dostupne podatke vezane uz skupinu imovine, kao što su nepovoljne promjene u platnom položaju dužnika ili izdavatelja unutar te skupine, ili ekonomski uvjeti koji su povezani s nepodmirenjima obveza unutar te skupine.

U svrhu skupne procjene umanjena vrijednosti, Društvo se oslanja na povijesno iskustvo u pogledu stope gubitka, vremenskog razdoblja prepoznavanja gubitka, usklađeno za procjene rukovodstva o tome jesu li trenutni ekonomski i kreditni uvjeti takvi da mogu utjecati da stvarni gubici budu veći, odnosno manji, nego što su prethodno bili. Stope gubitka te očekivano razdoblje prepoznavanja redovito se preispituju.

Gubitak od umanjena vrijednosti imovine koja se vodi po amortiziranom trošku utvrđuje se kao razlika između knjigovodstvene vrijednosti financijske imovine i sadašnje vrijednosti očekivanih gotovinskih tokova diskontiranih originalnom efektivnom stopom te imovine. Gubici se priznaju u dobiti ili gubitku te odražavaju u rezervaciji za umanjene vrijednosti. Kamata na imovinu s umanjenom vrijednošću priznaje se kao amortizacija diskonta te kod naplate.

U slučaju vlasničkih ulaganja klasificiranih kao raspoloživa za prodaju, značajno ili produljeno smanjenje fer vrijednosti ulaganja ispod troška stjecanja uzima se u obzir kod utvrđivanja je li vrijednost imovine umanjena. Ukoliko postoji takav dokaz za financijsku imovinu raspoloživu za prodaju, kumulativni gubitak, utvrđen kao razlika između troška stjecanja i fer vrijednosti, umanjena za gubitak od umanjena vrijednosti po toj financijskoj imovini prethodno priznat u dobiti ili gubitku, prenosi se iz ostale sveobuhvatne dobiti i priznaje u dobiti ili gubitku. Gubici od umanjena vrijednosti priznati u dobiti ili gubitku po vlasničkim vrijednosnicama ne ukidaju se kroz dobit ili gubitak, nego se sva povećanja vrijednosti do konačne prodaje priznaju u ostaloj sveobuhvatnoj dobiti.

Ukoliko naknadni događaj rezultira smanjenjem iznosa gubitka od umanjenja vrijednosti za financijsku imovinu koja se vodi po amortiziranom trošku te za dužničke vrijednosnice raspoložive za prodaju, prethodno priznati gubitak od umanjenja vrijednosti se otpušta te priznaje u dobiti ili gubitku. Promjene u iznosu ispravka vrijednosti za umanjenje vrijednosti koje se odnose na vremensku vrijednost novca priznaju se kao sastavni dio prihoda od kamata..

/iv/ Specifični instrumenti

Dužničke vrijednosnice

Dužničke vrijednosnice klasificiraju se kao ulaganja koja se drže do dospelosti ili financijska imovina po fer vrijednosti kroz dobit ili gubitak, ovisno o svrsi za koju je dužnička vrijednosnica stečena.

Zajmovi i potraživanja od banaka

Depoziti kod banaka klasificirani su kao zajmovi i potraživanja i vrednuju se po amortiziranom trošku umanjenom za gubitke od umanjenja vrijednosti.

Vlasničke vrijednosnice

Vlasničke vrijednosnice klasificiraju se kao imovina po fer vrijednosti kroz dobit ili gubitak ili kao financijska imovina raspoloživa za prodaju i vrednuju po fer vrijednosti, osim ako nije moguće pouzdano odrediti fer vrijednost (kao što je prethodno opisano) kad se vrednuju po trošku stjecanja smanjenom za eventualno umanjenje vrijednosti.

Zajmovi i potraživanja od osiguranika

Zajmovi i potraživanja od osiguranika iskazuju se u neto iznosu umanjeni za gubitke od umanjenja vrijednosti kako bi se prikazali procijenjeni nadoknadivi iznosi.

Ulaganja u fondove

Ulaganja u otvorene investicijske fondove klasificiraju se kao financijska imovina po fer vrijednosti kroz dobit ili gubitak ili kao financijska imovina raspoloživa za prodaju i vrednuju po tekućoj fer vrijednosti.

Ulaganja za račun i rizik vlasnika polica životnog osiguranja

Ulaganja za račun i rizik vlasnika polica životnog osiguranja obuhvaćaju ulaganja osiguranika u unit-linked proizvode te se klasificiraju kao financijska imovina po fer vrijednosti kroz račun dobiti i gubitka.

Potraživanja iz poslova osiguranja i ostala potraživanja

Potraživanja iz neposrednih poslova osiguranja i ostala potraživanja početno se priznaju po fer vrijednosti, a naknadno po amortiziranom trošku umanjenom za umanjenja vrijednosti.

Obveze prema dobavljačima i ostale obveze

Obveze prema dobavljačima i ostale obveze početno se priznaju po fer vrijednosti, a naknadno po amortiziranom trošku.

Ugrađeni derivativi unutar ugovora o osiguranju i ugovora o ulaganju

Ponekad, derivativi mogu biti dio hibridnog (kombiniranog) financijskog instrumenta ili osigurateljnog ugovora koji uključuje i derivativ i osnovni ugovor, a koji rezultira time da neki od gotovinskih tokova hibridnog instrumenta variraju analogno derivativu samom za sebe. Takvi derivativi se ponekad nazivaju ugrađeni derivativi.

Ugrađeni derivativi se izdvajaju od osnovnog ugovora i vrednuju po fer vrijednosti, a promjene u fer vrijednosti ugrađenih derivativa uključuju se u dobit ili gubitak, ukoliko udovolje sljedećim uvjetima:

- ekonomske karakteristike i rizici ugrađenih derivativa nisu usko povezani s ekonomskim karakteristikama i rizicima osnovnog ugovora,
- zaseban instrument s karakteristikama jednakim ugrađenom derivativu bi zadovoljio definiciju derivativa,
- hibridni instrument se ne vrednuje po fer vrijednosti, a promjene u njegovoj fer vrijednosti ne priznaju se u računu dobiti i gubitka.

Ugrađeni derivativi koji zadovoljavaju definiciju osiguravateljnog ugovora ne moraju se odvajati od osnovnog ugovora. Nadalje, Društvo je iskoristilo izuzeća koja predviđa MSFI 4 „Ugovori o osiguranju“:

- ne odvaja i ne vrednuje po fer vrijednosti opciju osiguranika da otkupi ugovor o osiguranju za fiksni iznos (ili iznos koji se zasniva na fiksnom iznosu i kamatnoj stopi), čak i ako se ta cijena razlikuje od knjigovodstvene vrijednosti osigurateljne obveze osnovnog ugovora,
- ne odvaja i ne vrednuje po fer vrijednosti opciju osiguranika da otkupi ugovor s obilježjima diskrecione participacije.

Netiranje financijskih instrumenata

Financijska imovina i obveze se netiraju, te se u izvještaju o financijskom položaju iskazuju u neto iznosu, u slučaju kada postoji zakonski provedivo pravo na prijeboj priznatih iznosa i postoji namjera namire na neto principu ili se stjecanje imovine i podmirenje obveza odvija istovremeno.

2.17. Potraživanja

/i/ Potraživanja iz poslova osiguranja obuhvaćaju potraživanja od osiguranika po osnovi premije neživotnih osiguranja.

Potraživanja po osnovi premije neživotnih osiguranja sastoje se od potraživanja za policiranu, a nefakturiranu premiju i potraživanja za fakturiranu, a nenaplaćenu premiju.

Priznavanje premije osiguranja opisano je bilješci 2.7. - "Zaračunate bruto premije".

/ii/ Potraživanja za fakturiranu, a nenaplaćenu premiju iskazuju se po nominalnoj vrijednosti, a za sumnjiva i nenaplativa potraživanja utvrđuje se ispravak vrijednosti. Ispravak vrijednosti kao umanjenje potraživanja za premiju iskazuje se za sva nenaplaćena potraživanja od čijeg roka dospijeća do datuma bilance je proteklo 180 dana. Ispravak vrijednosti može se umanjiti za ona potraživanja po osnovi kojih je utvrđena obveza isplate štete dužniku (pričuva štete).

/iii/ Potraživanja po osnovi prava na regres priznaju se za sve regresne predmete iz mirnog postupka koji proizlaze iz potraživanja od drugog osiguravajućeg društva i regrese za koje je sklopljena nagodba o plaćanju. Ispravak vrijednosti regresnog potraživanja utvrđuje se za sva potraživanja kod kojih je od zadnje uplate prošlo 180 dana. Utvrđeni ispravak vrijednosti može se umanjiti za ona regresna potraživanja po kojima je izvjesna naplata.

/iv/ Ostala potraživanja odnose se na potraživanja za kamate na kredite i depozite, potraživanja za predujmove, potraživanja za primljene instrumente plaćanja i sl.

2.18. Novac i novčani ekvivalenti i kratkoročni depoziti

Novac obuhvaća stanja na računima kod banaka. Novčani ekvivalenti su kratkoročna ulaganja visoke likvidnosti koja se mogu u svakom trenutku konvertirati u poznate iznose novca i koja nisu izložena značajnim promjenama vrijednosti. Knjigovodstveni iznosi novca i novčanih ekvivalenata općenito su približni njihovim fer vrijednostima.

U svrhu izvještavanja o novčanim tokovima, novac i novčani ekvivalenti obuhvaćaju novac na računima kod banaka, novac u blagajni te depozite sa rokom dospijeća do tri mjeseca.

2.19. Porez na dobit

Porezni rashod s temelja poreza na dobit jest zbirni iznos tekuće porezne obveze i odgođenih poreza.

Tekući porez

Tekuća porezna obveza temelji se na oporezivoj dobiti za godinu. Oporeziva dobit razlikuje se od dobiti razdoblja iskazanoj u izvještaju o sveobuhvatnoj dobiti jer ne uključuje stavke prihoda i rashoda koje su oporezive ili neoporezive u drugim godinama, kao i stavke koje nikada nisu oporezive ni odbitne. Tekuća porezna obveza Društva izračunava se primjenom poreznih stopa koje su na snazi, odnosno u postupku donošenja na kraju izvještajnog razdoblja.

Odgođeni porez

Odgođeni porez jest iznos za koji se očekuje da će po njemu nastati obveza ili povrat temeljem razlike između knjigovodstvene vrijednosti imovine i obveza u financijskim izvještajima i pripadajuće porezne osnovice koja se koristi za izračunavanje oporezive dobiti a obračunava se metodom bilančne obveze. Odgođene porezne obveze općenito se priznaju za sve oporezive privremene razlike, a odgođena porezna imovina se priznaje u onoj mjeri u kojoj je vjerojatno da će biti raspoloživa oporeziva dobit na temelju koje je moguće iskoristiti privremene razlike koje se odbijaju. Odgođene porezne obveze i porezna imovina ne priznaju se po privremenim razlikama koje proizlaze iz goodwilla ili početnim priznavanjem druge imovine i obveza, osim kod poslovnog spajanja, u transakcijama koje ne utječu ni na poreznu niti računovodstvenu dobit.

Odgođena porezna obveza priznaje se na temelju revalorizacije zemljišta i građevina te financijske imovine raspoložive za prodaju.

Knjigovodstveni iznos odgođene porezne imovine preispituje se na kraju svakog izvještajnog razdoblja i umanjuje u onoj mjeri u kojoj više nije vjerojatno da će biti raspoloživ dostatan iznos oporezive dobiti za povrat cijelog ili dijela porezne imovine.

Odgođeni porez obračunava se po poreznim stopama za koje se očekuje da će biti u primjeni u razdoblju u kojem će doći do podmirenja obveze ili realizacije sredstva, temeljenim na poreznim zakonima koji su na snazi ili u postupku donošenja do kraja izvještajnog razdoblja. Izračun odgođenih poreznih obaveza i imovine održava iznos za koji se očekuje da će nastati obaveza ili povrat, na datum izvještavanja. Odgođena porezna imovina i obveze se ne diskontiraju, a iskazuju se kao dugotrajna imovina i/ili dugoročne obveze

Tekući i odgođeni porez razdoblja

Tekući i odgođeni porez knjiži se na teret ili u korist računa dobiti i gubitka, osim ako se ne odnosi na stavke koje se knjiže izravno u korist ili na teret glavnice, u kom slučaju se odgođeni porez također iskazuje u okviru glavnice.

2.20. Kapital i rezerve

Društvo u poslovnim knjigama iskazuje kapital raščlanjeno na: upisani kapital, revalorizacijske rezerve, statutarne rezerve, zakonske rezerve, ostale rezerve, zadržanu dobit i dobit tekuće godine.

/i/ Upisani kapital predstavlja nedjeljivi dionički kapital Društva, uplaćen u cijelosti.

/ii/ Revalorizacijska rezerva

Revalorizacijska rezerva uključuje dobitke od revalorizacije nekretnina, neto bez poreza. Revalorizacijska rezerva prenosi se direktno u zadržanu dobit proporcionalno s amortizacijom odnosne imovine.

Revalorizacijska rezerva od financijske imovine raspoložive za prodaju obuhvaća nerealizirane dobitke i gubitke od promjena fer vrijednosti financijske imovine raspoložive za prodaju, umanjene za pripadajući porez.

/iii/ Izdvajanja u statutarne rezerve, zakonske rezerve, ostale rezerve i zadržanu dobit utvrđena su odlukama Glavne skupštine Društva.

/iv/ Dobit tekuće financijske godine iskazuje se sa stanjem na dan 31. prosinca i prenosi u slijedeću poslovnu godinu. Odlukom Glavne Skupštine Društva utvrđuje se upotreba, odnosno raspored dobiti.

2.21. Tehničke pričuve

Tehničke pričuve iskazane u financijskim izvještajima odnose se na prijenosne premije, matematičku pričuvu osiguranja života, pričuvu za štete, pričuvu za kolebanje šteta i ostale osigurateljno tehničke pričuve, a formiraju se sukladno Pravilniku o minimalnim standardima, načinu obračuna i mjerilima za izračun tehničkih pričuva osiguranja. Sve tehničke pričuve imaju pozitivno mišljenje imenovanog ovlaštenog aktuara Društva.

/i/ Prijenosne premije

Društvo obračunava prijenosne premije za one vrste osiguranja kod kojih osigurateljno pokriće traje i nakon kraja obračunskog razdoblja budući da se osigurateljna i obračunska godina ne poklapaju. Osnovica za obračun bruto prijenosne premije neživotnih osiguranja je obračunata (policirana) premija, dok je osnovica za obračun bruto prijenosne premije dopunskih osiguranja uz osiguranje života naplaćena premija.

Prijenosne premije obračunavaju se po metodi pro rata temporis, osim za vrste osiguranja kredita gdje se uzima u obzir smanjenje osigurateljnog pokrića tijekom trajanja ugovora.

/ii/ Matematička pričuva osiguranja života

Matematička pričuva osiguranja života obračunata je pojedinačno po svakom ugovoru o osiguranju neto prospektivnom metodom sukladno zakonskim propisima i pravilnicima HANFA-e.

/iii/ Pričuve za štete

Pričuve za štete sadrže pričuve za prijavljene štete, pričuve za nastale neprijavljene štete, pričuve za troškove obrade šteta, te udio reosiguranja u njima.

Pričuve za prijavljene štete utvrđuju se pojedinačnom procjenom. Kod određivanja pričuva za troškove obrade šteta i za nastale neprijavljene štete primijenjene su aktuarske metode.

Udio reosiguranja u pričuvama utvrđen je u skladu s reosigurateljnim ugovorima.

/iv/ Pričuva za kolebanje šteta

Pričuve kolebanja šteta obračunavaju se za poslove osiguranja kredita. Za ostale vrste osiguranja oblikovanje pričuva za kolebanje šteta nije obvezno.

/v/ Ostale osigurateljno tehničke pričuve

Ostale osigurateljno tehničke pričuve oblikuju se za rizik potresa i za rizike koji nisu istekli.

Pričuva za rizik potresa oblikuje se s obzirom na predviđene buduće obveze i rizike od velikih šteta koje proizlaze iz osiguranja potresa.

Pričuva za rizike koji nisu istekli oblikuje se za proizvode neživotnih osiguranja tamo gdje očekivana vrijednost šteta i troškova, koji se odnose na neistekla razdoblja polica na snazi na datum izvještavanja, nadilazi pričuvu prijenosnih premija vezanu za te police. Pričuva za rizike koji nisu istekli računa se zasebno za pojedine vrste osiguranja.

Društvo je temeljem testa adekvatnosti obveza utvrdilo potrebu formiranja pričuva za neistekle rizike neživotnih osiguranja u iznosu od 25,2 milijuna kuna.

2.22. Tehničke pričuve životnih osiguranja kada ugovaratelj snosi rizik ulaganja

Kako Društvo zaključuje police životnih osiguranja kod kojih ugovaratelj snosi rizik ulaganja oblikovana je i odgovarajuća posebna pričuva po svakom ugovoru o osiguranju

2.23. Reosiguranje

Društvo cedira premije reosiguranju u sklopu redovnog poslovanja sa svrhom ograničavanja svog neto potencijalnog gubitka kroz diverzifikaciju rizika. Ugovori o reosiguranju ne lišavaju Društvo njegove izravne obveze prema imateljima polica.

Cedirane premije i nadoknadivi iznosi prezentiraju se kroz dobit ili gubitak na bruto principu. Samo ugovori iz kojih proizlazi značajan prijenos rizika osiguranja računovodstveno se evidentiraju kao ugovori o reosiguranju. Iznosi naplativi po takvim ugovorima priznaju se u istoj godini kao i povezana šteta. Ugovori koji ne prenose značajan rizik osiguranja (tj. financijsko reosiguranje), računovodstveno se evidentiraju kao depoziti. Tijekom 2013. i 2012. godine Društvo nije imalo takvih ugovora.

Imovina s osnove reosiguranja uključuje iznose koji se potražuju od društava za reosiguranje za cedirane obveze iz osiguranja. Potraživanja od reosiguravatelja su procijenjena na način konzistentan s pričuvama za neisplaćene štete ili štete plaćene po osnovi reosiguranih polica. Imovina s osnove reosiguranja sadrži stvarne ili procijenjene iznose potraživanja od reosiguratelja u vezi s tehničkim pričuvama. Imovina iz poslova reosiguranja vezana uz tehničke pričuve formira se na temelju uvjeta ugovora o reosiguranju i vrednuje na istoj osnovi kao i povezane reosigurane obveze.

Potraživanja od reosiguranja procjenjuju se za umanjenje vrijednosti na svaki datum izvještavanja.

2.24. Obveze i povezana imovina s osnove testa adekvatnosti obveza

MSFI 4 propisuje obavezno provođenje testa adekvatnosti obveza iz ugovora o osiguranju. Društvo na svaki datum izvještavanja procjenjuje jesu li njegove iskazane obveze za osiguranje adekvatne, koristeći sadašnje procjene budućih novčanih tokova po svim svojim ugovorima o osiguranju. Ako navedena procjena pokaže da je knjigovodstvena vrijednost obveza iz osiguranja nedovoljna u odnosu na procijenjene buduće novčane tokove, cjelokupni manjak priznaje se na teret dobiti ili gubitka. Procjene budućih novčanih tokova temelje se na realnim aktuarskim pretpostavkama uzimajući u obzir povijesno iskustvo o nastanku šteta.

2.25. Ostale obveze

/i/ Obveze proizašle iz neposrednih poslova osiguranja odnose se na obveze po štetama.

/ii/ Obveze proizašle iz poslova reosiguranja odnose se na obveze po ugovorenim iznosima za štete po reosiguranju, te obveze po premiji za reosiguranje.

/iii/ Ostale obveze odnose se na obveze prema dobavljačima u zemlji, obveze za primljene predujmove, obveze prema zaposlenicima obveze za provizije i dr.

2.26. Primanja zaposlenika i mirovinski planovi

Plaće, porezi i doprinosi iz plaća i na plaće obračunavaju se kao trošak razdoblja u kojem je zaposlenik radio.

Društvo nema mirovinske aranžmane osim onih u okviru državnog mirovinskog sustava Republike Hrvatske.

Obveza društva odnosi se na uplatu doprinosa u skladu s važećim zakonima. Ovi troškovi čine dio troškova rada u računu dobiti i gubitka.

2.27. Rezerviranja

Rezerviranja se priznaje onda i samo onda ako Društvo ima sadašnju obvezu kao rezultat prošlog događaja i ako je vjerojatno da će podmirenje obveze zahtijevati odljev resursa s ekonomskim koristima i ako se pouzdanom procjenom može utvrditi iznos obveze. Rezerviranja se preispituju na svaki datum bilance i usklađuju prema najnovijim najboljim procjenama.

Rezerviranja su utvrđena za troškove sudskih sporova i troškove nagrada zaposlenicima za dugogodišnje zaposlenje i umirovljenje (redovite jubilarne nagrade i otpremnine) te poticajne otpremnine u okviru plana zbrinjavanja viška zaposlenika.

Rezerviranja troškova nagrada zaposlenicima za dugogodišnje zaposlenje i umirovljenje (redovite jubilarne nagrade i otpremnine) utvrđeno je kao sadašnja vrijednost budućih odljeva novca koristeći diskontnu stopu koja odgovara kamatnoj stopi na državne obveznice.

2.28. Umanjenje vrijednosti

Neto knjigovodstvena vrijednost imovine Društva, osim financijske imovine (vidi računovodstvenu politiku 2.16) i porez na dobit (vidi računovodstvenu politiku 2.19) preispituje se na svaki datum izvještavanja kako bi se utvrdilo postoje li indikacije umanjenja vrijednosti. Ako se utvrdi postojanje takvih indikacija, procjenjuje se nadoknadivi iznos imovine. Za nematerijalnu imovinu koja nema ograničeni korisni vijek upotrebe (na datum izvještavanja Društvo nije imalo takve imovine) te nematerijalnu imovinu koja još nije u upotrebi, nadoknadivi iznos procjenjuje se na svaki datum izvještavanja.

Gubitak od umanjenja vrijednosti priznaje se kada je knjigovodstvena vrijednost imovine ili jedinice koja generira novac veća od njezinog nadoknadivog iznosa. Jedinica koja generira novac je najmanja prepoznata grupa imovine koja generira novčane tokove, a koji se mogu zasebno identificirati od onih za drugu imovinu i grupe imovine. Gubitak od umanjenja vrijednosti priznaje se u dobiti ili gubitku. Iznimno, umanjenje kod nekretnina koje se mjere po modelu revalorizacije priznaje se na teret revalorizacijskih rezervi, ako iste postoje, a preostali iznos umanjenja nakon što su iscrpljene ove rezerve priznaje se u dobiti ili gubitak razdoblja.

Nadoknadivi iznos imovine i jedinice koja generira novac je vrijednost imovine u upotrebi ili fer vrijednost umanjena za troškove prodaje, ovisno o tome koji je iznos viši. Vrijednost u upotrebi se procjenjuje diskontiranjem očekivanih budućih gotovinskih tokova na njihovu sadašnju vrijednost koristeći diskontnu stopu prije poreza koja odražava trenutnu tržišnu procjenu vremenske vrijednosti novca i rizike specifične za tu imovinu.

Gubitak od umanjenja vrijednosti priznat prethodnih godina procjenjuje se na svaki datum izvještavanja radi utvrđivanja je li gubitak smanjen ili više ne postoji. Gubitak od umanjenja vrijednosti se ukida ukoliko je došlo do promjene u procjenama koje su bile korištene za određivanje nadoknadivog iznosa. Gubitak od umanjenja vrijednosti se ukida samo do knjigovodstvene vrijednosti imovine, umanjene za akumuliranu amortizaciju, kakva bi bila izračunata da nije bio priznat gubitak od umanjenja vrijednosti.

2.29. Potencijalne obveze i imovina

Potencijalne obveze se ne priznaju u financijskim izvještajima, nego se samo objavljuju u bilješkama uz financijske izvještaje.

Potencijalna imovina se ne priznaje u financijskim izvještajima, već se priznaje u trenutku kada postane vjerojatan priljev gospodarskih koristi.

2.30. Događaji nakon datuma bilance

Događaji nakon datuma bilance koji pružaju dodatne informacije o položaju Društva na datum bilance (događaji koji imaju za učinak usklađenja) priznaju se u financijskim izvještajima. Oni događaji koji nemaju za posljedicu usklađenja objavljeni su u bilješkama uz financijske izvještaje ako su od materijalnog značaja.

2.31. Zarada po dionici

Zarada po dionici izračunata je kao dobit razdoblja umanjena za dividende povlaštenih dionica podijeljena s ponderiranim prosjekom redovnih dionica (bez trezorskih dionica).

2.32. Klasifikacija ugovora

Ugovori u kojima Društvo preuzima značajni rizik osiguranja od druge strane (vlasnika police) prihvaćajući nadoknaditi štetu vlasniku police ili drugom korisniku osiguranja ako nastupi određeni neizvjesni budući događaj (osigurani događaj) koji negativno utječe na imatelja police ili drugog korisnika osiguranja klasificiraju se kao ugovori o osiguranju. Rizik osiguranja razlikuje se od financijskog rizika.

Financijski rizik je rizik moguće buduće promjene jedne ili više određenih kamatnih stopa, cijena vrijednosnica, cijena dobara, tečaja, indeksa cijena ili stopa, kreditnog rejtinga ili kreditnih indeksa ili drugih varijabli, uz uvjet da u slučaju nefinancijske varijable ta varijabla nije specifična za jednu ugovornu stranu. Ugovori o osiguranju također mogu donekle prenositi financijski rizik.

Ugovori u kojima prijenos rizika osiguranja s vlasnika police na Društvo nije značajan, klasificiraju se kao ugovori o ulaganju.

2.33. Izvještavanje po segmentima

Poslovni segment je sastavni dio društva koji obavlja poslovne djelatnosti iz kojih može ostvariti prihode i temeljem kojih kod njega nastaju troškovi, uključujući prihode i troškove koji se odnose na transakcije s drugim sastavnim dijelovima društva, čije rezultate poslovanja redovito pregledava glavni donositelj poslovnih odluka kako bi donio odluku o resursima koje treba rasporediti na segment i ocijeniti njegovu poslovanje i za koji postoje zasebne financijske informacije. Primarni format Društva za izvještavanje po segmentima su poslovni segmenti koji uključuju segmente životnih osiguranja i neživotnih osiguranja.

Raspodjela troškova između segmenata osiguranja života i neživota

Prihod od ulaganja, realizirani i nerealizirani dobiti i gubici te troškovi i naknade koji proizlaze iz sredstava neživotnog osiguranja, raspoređuju se na segment neživota.

Prihod od ulaganja, realizirani i nerealizirani dobiti i gubici te troškovi i naknade vezani uz životna osiguranja uključuju se izravno u segment životnih osiguranja.

Prihodi i rashodi od ulaganja, realizirani i nerealizirani dobiti i gubici te troškovi i naknade od ulaganja kapitala i rezervi raspoređuju se na segmente života i neživota ovisno o alokaciji povezane imovine.

Tijekom godine izravni administrativni troškovi izravno terete segmente životnog i neživotnog osiguranja. Kod administrativnih troškova koji ne mogu biti izravno raspoređeni, trošak se po ključu (na osnovi bruto policirane premije) raspoređuje između segmenata životnog i neživotnog osiguranja.

Troškovi oglašavanja i marketinga izravno se raspoređuju na segment života ili neživota, ovisno o osigurateljnem proizvodu na koji se odnose.

Provizije se knjiže odvojeno na segmente životnog i neživotnog osiguranja. Značajan dio troškova osoblja raspoređuju se izravno na segmente životnog i neživotnog osiguranja. Ako se troškovi osoblja ne mogu izravno rasporediti na pojedini segment, raspoređuju se po ključu.

Alokacije kapitala i rezervi i imovine

Nekretnine i oprema, nematerijalna imovina i ulaganja u nekretnine alociraju se na segment neživota. Financijska ulaganja alociraju se sukladno izvorima financiranja. Kapital i rezerve raspoređuju se tako da se upisani dionički kapital raspoređuje sukladno zakonskim zahtjevima za minimalni kapital, dok se višak raspoređuje na segment neživota. Rezerve se alociraju prema izvoru povezane financijske imovine dok se zakonske i ostale rezerve alociraju na pojedini segment prema rezultatima povezanog segmenta. Ostala potraživanja i obveze se alociraju na one segmente iz kojih proizlaze.

2.34. Glavni izvori neizvjesnosti vezani za procjene

/i/ Gubici od umanjenja vrijednosti zajmova i potraživanja

Potreba za umanjenjem vrijednosti imovine koja se vodi po amortiziranom trošku procjenjuje se kako je opisano u bilješci 2.16./iii/ umanjenje vrijednosti financijske imovine. Umanjenja vrijednosti temelji se na najboljoj procjeni posloводства o sadašnjoj vrijednosti očekivanih budućih novčanih primitaka.

Pri procjeni tih novčanih primitaka, posloводство procjenjuje financijski položaj dužnika i neto prodajnu vrijednost instrumenata osiguranja. Svaka imovina koja je pretrpjela umanjenje vrijednosti procjenjuje se zasebno i funkcija kreditnog rizika neovisno odobrava strategiju oporavka kao i procjenu ostvarivih novčanih tokova.

/ii/ Utvrđivanje fer vrijednosti

Društvo primjenjuje za određene dužničke i vlasničke vrijednosnice prosječne ponderirane cijene kako je propisano od strane nadzornog tijela. Za financijske instrumente s kojima se rijetko trguje i koji imaju netransparentnu cijenu, fer vrijednost je manje objektivna i zahtijeva različit stupanj prosudbe ovisno o likvidnosti, koncentraciji, neizvjesnosti tržišnih faktora, cjenovnim pretpostavkama i ostalim rizicima koji utječu na pojedini instrument.

/iii/ Neizvjesnost procjena vezana uz formiranje pričuva

Najznačajnije procjene vezane za financijske izvještaje Društva odnose se na formiranje pričuva. Društvo primjenjuje propise HANFA-e prilikom formiranja pričuva. Društvo zapošljava ovlaštene aktuare. Uprava smatra da je postojeći nivo tehničkih pričuva dostatan.

Društvo formira pričuve za neistekle rizike koji proizlaze iz poslova osiguranja neživota gdje se očekuje da će štete i administrativni troškovi koji će vjerojatno nastati nakon kraja financijske godine za ugovore zaključene prije tog datuma, premašiti prijenosnu premiju iz tih ugovora.

Očekivani novčani tokovi vezani za štete i troškove se procjenjuju na temelju iskustva tijekom proteklog razdoblja ugovora o osiguranju i usklađuju za značajne pojedinačne gubitke za koje se ne očekuje da će se ponoviti. Test adekvatnosti obveza proveden je na svim vrstama osiguranja. Rukovodstvo vjeruje da je postojeći iznos pričuva dostatan.

Upravljanje rizikom osiguranja je detaljno opisano u bilješci 2.36, dok su pričuve za ugovore o osiguranju analizirane u bilješci 2.21.

/iv/ Neizvjesnost procjena vezana uz sudske sporove

Značajan izvor neizvjesnosti procjena proizlazi iz sudskih sporova. Uprava vjeruje da je postojeća razina pričuva dostatna.

/v/ Porez na dobit

Društvo formira poreznu obvezu u skladu s poreznim zakonima Republike Hrvatske. Porezne prijave podložne su kontroli od strane poreznih vlasti koje imaju pravo naknadno pregledati poslovne knjige poreznog obveznika.

/vi/ Regulatorni zahtjevi

HANFA je ovlaštena provoditi regulatorne preglede poslovanja Društva i po potrebi zahtijevati promijene knjigovodstvene vrijednosti imovine i obveza u skladu s odgovarajućom regulativom.

/vii/ Uzajamne obveze

Društvo ima obvezu prema Hrvatskom uredu za osiguranje vezano uz udio Društva u štetama automobilske odgovornosti koje uzrokuju nepoznata ili neosigurana vozila. Osim toga, Društvo, kao i ostali sudionici na hrvatskom tržištu osiguranja automobilske odgovornosti je odgovorno za dio nepodmirenih šteta iz automobilske odgovornosti u slučaju likvidacije bilo kojeg društva za osiguranje u skladu sa Zakonom o osiguranju.

Ovo se odnosi na zahtjeve za naknade štete za neosigurana vozila unutar sustava zelene karte. Sve navedene štete plaćaju se kroz Hrvatski ured za osiguranje i sva hrvatska osiguravajuća društva financiraju navedenu ustanovu prema tržišnom udjelu u segmentu osiguranja od automobilske odgovornosti. Hrvatski ured za osiguranje dostavlja Društvu iznos pričuva za prijavljene štete te donju granicu izračuna za IBNR. Ovlašteni aktuar Društva procjenjuje dodatni iznos IBNR-a koji se odnosi na izvjesnu obvezu koja će se podmiriti iz Garancijskog fonda, a koja nije bila inicijalno uključena u preporučeni minimalni iznos IBNR-a.

2.35. Ključne računovodstvene prosudbe u primjeni računovodstvenih politika Društva

/i/ Klasifikacija financijske imovine i obveza

Računovodstvene politike Društva predstavljaju okvir početnog klasificiranja u različite računovodstvene kategorije u određenim okolnostima. Prilikom klasificiranja financijske imovine i obveza, Društvo utvrđuje da pojedini instrumenti zadovoljavaju kriterije za konkretnu klasifikaciju kako je opisano u računovodstvenoj politici 2.16 /i/.

/ii/ Klasifikacija proizvoda

Računovodstvena politika Društva o klasifikaciji ugovora kao ugovora o osiguranju ili ugovora o ulaganju prikazana je bilješci 2.32 o klasifikaciji. Na datum izvještavanja Društvo nije imalo proizvode osiguranja koji trebali biti klasificirani kao ugovori o ulaganju.

/iii/ Vrednovanje financijske imovine

Računovodstvene politike vezane za mjerenje fer vrijednosti prikazane su u računovodstvenoj politici 2.16. Društvo mjeri financijsku imovinu koristeći hijerarhiju fer vrijednosti koja je objašnjena u bilješci 2.38. Upravljanje financijskim rizikom.

/iv/ Klasifikacija i vrednovanje nekretnina, ulaganja u nekretnine

Nekretnine i ulaganja u nekretnine preuzeti u zamjenu za nenaplativa potraživanja inicijalno se vrednuju po fer vrijednosti na temelju procjene sudskog vještaka. Rukovodstvo smatra da je neto

knjigovodstvena vrijednost nekretnina te ulaganja u nekretnine na 31. prosinca 2013. godine nadoknadiiva.

/v/ Procijenjeni korisni vijek upotrebe materijalne i nematerijalne imovine
Stope amortizacije su inicijalno određene temeljem najbolje procjene korisnog vijeka upotrebe ove imovine. Uprava Društva vjeruje da primijenjene amortizacijske stope odražavaju korisni vijek uporabe materijalne i nematerijalne imovine.

/vi/ Umanjenje ulaganja u ovisna društva
Umanjenje ulaganja u ovisna društva temelji se na najboljoj procjeni Uprave o naplati ulaganja. Nadoknadiivi iznos je iznos fer vrijednost ulaganja umanjen za trošak prodaje ili iznos vrijednosti imovine u uporabi, ovisno o tome koji iznos je viši.

/vii/ Aloakcija indirektnih troškova između života i neživota

Alokacija troškova na segmente života i neživota opisana je bilješci 2.33.

2.36. Upravljanje rizikom osiguranja

Rizik osiguranja odnosi se na rizik koji može nastati ako stvarne isplate šteta i naknada premašuju neto-knjigovodstveni iznos obveza iz osiguranja zbog slučajnosti, pogrešaka i/ili promjena okolnosti. Rizik osiguranja uključuje rizik nastupa štetnog događaja, rizik određivanja visine premije (tarifiranje), rizik oblikovanja pričuva te rizike reosiguranja.

Premijski rizik je prisutan u trenutku izdavanja police prije nego što se dogodi osigurani slučaj. Postoji rizik da će troškovi i štete koje će nastati biti veći od primljenih premija. Rizik pričuva predstavlja rizik da je apsolutna razina tehničkih pričuva krivo procijenjena ili da će stvarne štete varirati oko statističke srednje vrijednosti. Rizik pribave neživotnih osiguranja također uključuje rizik katastrofe, koji proizlazi iz izvanrednih događaja koji nisu u dovoljnoj mjeri pokriveni premijskim rizikom ili rizikom pričuve. Rizik pribave osiguranja života uključuje biometrijski rizik (koji uključuje smrtnost, dugovječnost, rizik pobolijevanja i invalidnosti) i rizik odustajanja. Rizik odustajanja predstavlja veću ili manju stopu odustajanja od polica, prekida, promjena u kapitalizaciji (prestanak plaćanja premije) i otkupa.

Društvo upravlja rizikom osiguranja kroz limite pribave, procedure odobravanja transakcija koje uključuju nove proizvode ili koje prelaze zadane limite, tarifiranje, dizajn proizvoda i upravljanje reosiguranjem. Strategija pribave teži različitosti koja će osigurati uravnotežen portfelj i bazira se na velikom portfelju sličnih rizika tijekom više godina što smanjuje varijabilnost rezultata. Svi ugovori osiguranja neživota su u pravilu godišnji i ugovaratelji imaju pravo odbiti produljenje ugovora ili promijeniti uvjete ugovora prilikom obnove.

Društvo prenosi dio rizika u reosiguranje kako bi kontroliralo izloženost gubicima i zaštitilo kapitalnu osnovu. Društvo kupuje kombinaciju proporcionalnih i neproporcionalnih ugovora o reosiguranju kako bi smanjilo neto izloženost za pojedini rizik ovisno o vrsti osiguranja.

Rizik osiguranja u Društvu prate aktuari kroz svoje poslove, a Sektor za upravljanje rizicima u dogovoru s njima preuzima pokazatelje kako bi taj rizik obuhvatili u sklopu upravljanja rizicima na razini cijelog Društva.

Izvješće o adekvatnosti pričuva, premije osiguranja kao i samopridržaja, daje imenovani ovlašteni aktuar.

Ključni aspekt rizika osiguranja kojem je Društvo izloženo je stupanj koncentracije rizika osiguranja koji određuje stupanj do koga određeni događaj ili serija događaja mogu utjecati na obveze Društva. Takva koncentracija može proizaći iz pojedinog ugovora o osiguranju ili iz većeg broja ugovora. Važan aspekt koncentracije rizika osiguranja je da može proizaći iz akumulacije rizika kroz različite vrste osiguranja.

Neživotna osiguranja

Osnovni pokazatelj rizika osiguranja je mjerodavna kvota šteta. U sljedećim tablicama su prikazane kvote šteta, kvote troškova i kombinirane kvote te kvote šteta neto od reosiguranja.

Usporedba kvota šteta i troškova za 2013. godinu i 2012. godinu za Maticu je kako slijedi:

Neživotna osiguranja	2013.	2012.
Mjerodavna kvota šteta	50,3%	53,5%
Kvota troškova	38,3%	33,2%
Kombinirana kvota	88,6%	86,7%
Mjerodavna kvota šteta neto	49,9%	56,6%

Životna osiguranja

Kod životnih osiguranja su izraženi kamatni rizik i biometrijski rizici. Kamatni rizik se obrađuje kroz tržišne rizike, a biometrijski rizici se prate na temelju aktuarskih analiza.

Raščlamba matematičke pričuve po garantiranoj kamatnoj stopi za Maticu je kako slijedi

Kamata uračunata u cjeniku je u intervalu	Matematička pričuva* na 31.12.2013.	Udio	Matematička pričuva* na 31.12.2012.	Udio
	u 000 HRK	%	u 000 HRK	%
[1, 3]	262.559	13,82%	149.232	7,99%
[3, 4]	988.442	52,03%	895.393	47,91%
[4, 5]	648.530	34,13%	821.203	43,94%
[5, 6]	377	0,02%	3.011	0,16%
Ukupno	1.899.908	100,00%	1.868.839	100,00%

*matematička pričuva je matematička pričuva ugovorenih svota i matematička pričuva dodatnih svota

U gornjoj tablici je prikazana matematička pričuva po garantiranim kamatnim stopama. Prinos od ulaganja za životna osiguranja prikazan je u sljedećoj tablici i dovoljan je za pokriće potrebne kamate za portfelj životnih osiguranja.

Prinos na matematičku pričuvu za Maticu je kako slijedi:

	2011.	2012.	2013.
	u 000 HRK	u 000 HRK	u 000 HRK
Prosječno stanje matematičke pričuve	1.793.730	1.868.421	1.937.766
Prinos od ulaganja na matematičku pričuvu	103.026	112.793	115.297.578
Prinos	5,7%	6,0%	6,0%
Prosječni prinos		5,91%	

Adekvatnost kapitala

Trenutni regulatorni okvir propisuje način izračuna granice solventnosti društava za osiguranje na osnovu većeg od dva kriterija: premijski ili štetovni.

Pokazatelji solventnosti za Maticu su kako slijedi:

	2013.	2012.
Pokazatelj solventnosti životnih osiguranja	164,72%	138,16%
Pokazatelj solventnosti neživotnih osiguranja	225,55%	163,43%

Društvo održava granicu solventnosti u skladu sa zakonskim odredbama što je prikazano u gornjoj tablici.

2.37. Osnovne pretpostavke koje imaju najveći utjecaj na priznatu imovinu, obveze, prihode i rashode iz poslovanja osiguranja

/i/ Neživotno osiguranje

Na datum bilance se formira pričuva za procijenjeni konačni trošak podmirjenja svih nastalih šteta koje proizlaze iz događaja nastalih do toga datuma, bilo da su prijavljene ili ne, skupa s odgovarajućim troškovima obrade šteta, umanjeno za već isplaćene iznose.

Obveza za prijavljene, a nelikvidirane štete je procijenjena posebno za svaku pojedinačnu štetu uzevši u obzir okolnosti, dostupne informacije od procjenitelja i povijesne dokaze o iznosima sličnih šteta. Pojedinačne štete se redovno pregledavaju i rezerva se redovno ažurira kada se pojave nove informacije. Procjena pričuve za nastale, a neprijavljene štete (IBNR) je općenito podložna većem stupnju neizvjesnosti nego pričuva za prijavljene štete. IBNR pričuvu procjenjuju aktuari Društva koristeći statističke i aktuarske metode kao što su metoda ulančanih ljestvica i Bernhuetter - Fergusonova metoda.

Ključne metode koje se koriste za osiguranja od odgovornosti i nezgode su:

- Metoda ulančanih ljestvica, koja koristi povijesne podatke kako bi se procijenili konačni troškovi šteta
- Bornhuetter - Fergusonova metoda., koja kombinira procijenjenu kvotu šteta i metodu projekcija. Ova metoda popravljiva sirovo korištenje kvote šteta uzimajući u obzir informacije dobivene iz najnovijeg obrasca razvoja šteta

Stvarna metoda koja se koristi ovisi o godini nezgode koja se razmatra, vrsti osiguranja i opaženom povijesnom razvoju šteta. U mjeri u kojoj ove metode koriste povijesni razvoj šteta, pretpostavlja se da će se povijesni uzorak razvoja šteta ponoviti i u budućnosti. Postoje razlozi zašto ovo možda ne bude slučaj, koji su u mjeri u kojoj se mogu utvrditi, uzeti u obzir na način da su metode procjene modificirane. Takvi razlozi uključuju:

- ekonomske, političke i društvene trendove (koji uzrokuju različit nivo inflacije u odnosu na očekivani);
- promjene u kombinaciji vrsta ugovora o osiguranju koji se pribavljaju;
- nasumične varijacije, uključujući utjecaj velikih gubitaka.

Za ostale vrste osiguranja IBNR se utvrđuje prema paušalnim metodama.

IBNR pričuve su inicijalno procijenjene u bruto iznosu i radi se poseban izračun kako bi se procijenio udjel reosiguranja.

Pretpostavke koje imaju najveći utjecaj na mjerenje iznosa pričuva za neživotna osiguranja su sljedeće:

a) Preostali faktor razvoja šteta

Za štete „dugog repa“, nivo pričuva u velikoj mjeri ovisi o procjeni razvoja šteta od posljednje godine razvoja za koju postoje povijesni podaci do konačnog razvoja. Preostali faktori razvoja šteta se procjenjuju razborito koristeći matematičke metode krivulja, koje projiciraju opažene faktore ili se baziraju na aktuarskoj procjeni.

b) Diskontiranje

Osim rentnih šteta, pričuve neživota se ne diskontiraju. Pričuve za štete osiguranja od odgovornosti koje se plaćaju u vidu rente utvrđene su kao sadašnja vrijednost budućih obveza na osnovi diskontne stope od 2 % godišnje te Tablica smrtnosti Republike Hrvatske iz 2000-2002.

/ii/ Životno osiguranje

Matematička pričuva se računa neto prospektivnom metodom koristeći razumne aktuarske pretpostavke, a u skladu sa smjernicama izdanim od strane HANFA-e. Garantirana tehnička kamatna stopa po policama osiguranja iznosi od 2,75 % do 6 % ovisno o cjeniku.

Ugovaratelji osiguranja za slučaj smrti i doživljenja imaju pravo na udio u dobiti Društva ostvarenoj upravljanjem fondovima životnog osiguranja. Udjeli u dobiti izračunavaju se jedanput godišnje najranije po proteku prve odnosno druge godine trajanja osiguranja ovisno o cjeniku. Visinu udjela u dobiti određuje Uprava.

Za izračun matematičke pričuve Društvo koristi hrvatske tablice smrtnosti 2000-2002. Za ugovore o osiguranju zaključene prije 2010. godine koristi se kamatna stopa 3,25% odnosno 3%

(maksimalna stopa propisana od HANFE je 3,3%), za ugovore o osiguranju zaključene u 2010. godini 3% odnosno 2,75%, te 2,75% za ugovore o osiguranju zaključene nakon 2010. godine.

Osjetljivost dobiti ili gubitka i kapitala na promjene značajnih varijabli

Dobit ili gubitak i osigurateljne obveze su uglavnom osjetljivi na promjene u stopi ulaganja i stopi troškova koji su procijenjeni za potrebe izračuna adekvatnosti obveza.

Odredbe i uvjeti ugovora o osiguranju koji imaju značajni utjecaj na iznos, vrijeme i neizvjesnost budućih novčanih tokova

Društvo nudi različite vrste neživotnih osiguranja, uglavnom osiguranje vozila, imovine, odgovornosti, pomorsko osiguranje, transportno osiguranje i osiguranje nezgode.

Glavni izvor neizvjesnosti koji utječe na iznos i vrijeme budućih novčanih tokova proizlazi iz neizvjesnosti nastanka budućih šteta kao i neizvjesnosti vezanih uz njihove iznose.

Iznos plaćen po pojedinoj šteti je ograničen osiguranom svotom koja je utvrđena u polici osiguranja.

Ostali značajni izvori neizvjesnosti vezani za neživotna osiguranja proizlaze iz regulative koja daje pravo osiguranicima da prijave štetu prije stupanja na snagu zastare, koja nastupa 3 godine od saznanja osiguranika za štetu, ali ne kasnije od 5 godina od početka godine, nakon godine nastanka štete. Ova odredba je posebno značajna za trajnu invalidnost koja proizlazi iz osiguranja nezgode, zbog teškoća u procjeni razdoblja između nastanka štete i potvrde njenih trajnih efekata.

U portfelju neživotnih osiguranja ne postoje proizvodi kojima se garantira neograničeno pokriće te maksimalni iznos za koji osiguravatelj može biti obvezan po pojedinoj polici uslijed nastanka jednog štetnog događaja uvijek ograničen ugovorenim iznosom osiguranja. Izuzetak od ovog pravila je osiguranje automobilske odgovornosti za štete u zemljama članicama sustava zelene karte koje imaju nelimitirano pokriće. Obzirom na zakonske odredbe koje kod osiguranja automobilske odgovornosti propisuje primjenu svota osiguranja države u kojoj je šteta nastala ovaj rizik nije moguće u potpunosti izbjeći, ali ga je moguće transferirati putem odgovarajućih reosigurateljnih ugovora.

Značajke pojedinih vrsta osiguranja, ako se značajno razlikuju od gore navedenih značajki, opisane su u nastavku.

Osiguranje motornih vozila

Portfelj osiguranja motornih vozila Društva sadrži obvezno osiguranje od automobilske odgovornosti i kasko osiguranje. Obvezno osiguranje pokriva štete tjelesnih ozljeda i imovine u Republici Hrvatskoj kao i štete uzrokovane u inozemstvu od osiguranih vozača koji su u sustavu „Zelene karte“.

Imovinske štete od automobilske odgovornosti i kasko štete su općenito prijavljene i podmirene u kratkom razdoblju od nastanka nezgode. Izvještavanje i plaćanje koje se odnosi na štete tjelesne ozljede zahtijevaju duži vremenski period za okončanje i mnogo ih je teže procijeniti. Takve štete se mogu isplatiti odjednom i u cijelosti ili u anuitetima.

Iznos šteta koji se odnosi na tjelesne ozljede i povezane izgubljene zarade je pod utjecajem odluka i smjernica Vrhovnog suda koje utječu na sudsku praksu.

Obvezno osiguranje od automobilske odgovornosti je regulirano Zakonom o obveznim osiguranjima u prometu. Cjenik i najmanji osigurani iznosi su regulirani Zakonom. Osiguranici imaju pravo na bonus u slučaju nenastanka štete po osnovi njihove police kada su ispunjeni uvjeti. Kasko osiguranje predstavlja standardno osiguranje od štete; plaćene štete su ograničene osiguranim iznosom.

Osiguranje imovine

Dijeli se okvirno na industrijske, komercijalne i privatne rizike. Za industrijske rizike Društvo koristi tehnike upravljanja rizicima kako bi identificiralo rizike i analiziralo gubitke te surađuje s reosigurateljima. Privatni imovinski rizici sadrže standardna osiguranja građevina i stvari. Štete se obično prijavljuju brzo i mogu se likvidirati bez odgađanja.

Osiguranje od odgovornosti

Pokriva sve vrste odgovornosti i uključuje javnu odgovornost, odgovornost prema djelatnicima, profesionalnu odgovornost koja je zakonski obvezna i osobnu odgovornost Štete kod svih vrsta osiguranja od odgovornosti plaćaju se na principu „nastanka štete“.

Osiguranje od nezgode

Osiguranje od nezgode se najčešće prodaje kao kolektivno osiguranje te kao priključni proizvod automobilske odgovornosti odnosno automobilskog kaska.

2.38. Upravljanje financijskim rizicima

Osnovni cilj Društva prilikom upravljanja financijskim rizicima je održavanje razine kapitala adekvatnog opsegu i vrstama poslova osiguranja koje obavlja te s obzirom na rizike kojima je izloženo. Uprava prepoznaje značaj postojanja efikasnog i efektivnog sustava upravljanja rizicima.

Regulatorna tijela kontroliraju solventnost Društva kako bi se osiguralo pokriće obveza proizašlih iz mogućih ekonomskih promjena ili prirodnih katastrofa.

Društvo aktivno upravlja imovinom koristeći pristup koji stavlja u ravnotežu kvalitetu, diversifikaciju, usklađivanje imovine i obveza, likvidnost i prinos od ulaganja. Rukovodstvo pregledava i odobrava portfelje, utvrđuje limite, i nadzire proces upravljanja aktivom i pasivom. Dužna pažnja poklanja se i usklađenosti s pravilima koja su postavljena Zakonom o osiguranju.

U transakcijama financijskim instrumentima Društvo na sebe preuzima financijske rizike. Ovi rizici uključuju tržišni rizik, kreditni rizik i rizik likvidnosti. Svaki od ovih rizika je opisan dalje u tekstu, zajedno sa sažetkom načina na koji Društvo upravlja tim rizikom.

Tržišni rizik

Tržišni rizik odnosi se na rizik koji rezultira direktno ili indirektno od fluktuacija i/ili volatilnosti tržišnih cijena imovine, a uključuje valutni rizik, kamatni rizik, pozicijski rizik ulaganja u vlasničke vrijednosne papire te rizik ulaganja u nekretnine. Tržišni rizik je rizik fluktuacije fer vrijednosti budućih novčanih tokova po financijskim instrumentima zbog promjene tržišnih cijena. Društvo je izloženo tržišnom riziku po osnovu ulaganja, odnosno izloženosti financijskim instrumentima: dionice i udjeli u trgovačkim društvima, udjeli u investicijskim fondovima, ulaganja u nekretnine, te ulaganja u dužničke vrijednosne papire izložene kamatnom riziku. Društvo je također izloženo valutnom riziku po osnovi otvorene valutne pozicije. Naime, Društvo je izloženo tržišnom riziku i po sljedećim osnovama:

a) Valutni rizik - rizik fluktuacije fer vrijednosti ili novčanih tokova po financijskim instrumentima zbog promjena u tečajevima stranih valuta.

Društvo je izloženo valutnom riziku kroz transakcije u stranim valutama. To je rizik promjene tečaja stranih valuta zbog kojeg dolazi do promjene vrijednosti financijskih instrumenata. Društvo je izloženo valutnom riziku s osnova ulaganja u dužničke vrijednosne papire, depozite, zajmove, i ostale investicije, kao i s osnova premije, šteta i tehničkih pričuva po policama osiguranja s valutnom klauzulom. Društvo upravlja valutnim rizikom na način da procjenjuje i planira, te time smanjuje razliku između imovine i obveza denominiranih u stranoj valuti ili uz valutnu klauzulu. Ulaganja za pokriće matematičke pričuve su većim dijelom denominirana u eurima, budući da je i većina matematičke pričuve također denominirana u eurima.

b) Kamatni rizik: rizik fluktuacije fer vrijednosti ili novčanih tokova po financijskim instrumentima zbog promjena tržišnih kamatnih stopa.

Društvo je izloženo riziku promjene kamatnih stopa ukoliko imovina i obveze dopijevaju u različitim razdobljima ili se kamata po imovini mijenja u različitim razdobljima od kamate po obvezama. Izloženost Društva tržišnom riziku promjena u kamatnim stopama je koncentrirana u investicijskom portfelju. Međutim, ovaj rizik je ograničen na način da većina kamatonosnih ulaganja Društva na datum bilance ili nose fiksne kamatne stope ili promjenjive kamatne stope koje odgovaraju obvezama Društva.

Društvo prati ovu izloženost pregledima stanja svoje imovine i obveza. Društvo nastoji uskladiti buduće primitke od ove imovine s obvezama iz osiguranja putem kupnje državnih obveznica.

Međutim, obzirom na relativno kratko trajanje takvih obveznica i duže razdoblje trajanja obveza po osnovi životnog osiguranja Društvo je izloženo kamatnom riziku.

Povećanje kamata za 100 bps rezultiralo bi promjenom vrijednosti obvezničkog portfelja financijske imovine po fer vrijednosti kroz račun dobiti i gubitka za 4,68% te vrijednosti obvezničkog portfelja ulaganja koja se drže do dospijeća za 3,93% iako zbog načina mjerenja tretmana ne bi imalo utjecaja na izvještaj o sveobuhvatnoj dobiti..

c) Ostali cjenovni rizici- rizik vlasničkih vrijednosnih papira je uzrokovan fluktuacijom fer vrijednosti ili novčanih tokova po financijskim instrumentima zbog promjena tržišnih cijena (koje ne proizlaze iz kamatnog ili valutnog rizika) bilo da je riječ o promjenama koje su prouzročili čimbenici svojstveni pojedinom financijskom instrumentu ili njegovom izdavatelju ili drugi čimbenici koji utječu na sve slične financijske instrumente kojima se trguje na tržištu.

Portfelj utrživih vlasničkih vrijednosnih papira, koji se u bilanci vodi po fer vrijednosti, čini Društvo podložno ovom riziku. Portfelj Društva sadrži vrijednosnice različitih izdavatelja, a rizik koncentracije bilo koje pojedinačne kompanije ili društva se prati i ograničen je zakonskim zahtjevima i usvojenim limitima.

Za procjenu tržišnog rizika, uspostavljen je sustav kvantitativnih mjera temeljenih na statističkim metodama koje odražavaju očekivane gubitke koji mogu nastati u normalnim okolnostima kao i neočekivane gubitke koji su procjena maksimalno prihvatljivog gubitka kojemu je Društvo izloženo, a za pojedine vrste ulaganja Društvo je razvilo, implementiralo te redovito prati kretanje iskazano kroz vrijednosti VaR-a.

Društvo procjenjuje, odnosno mjeri, te kontrolira izloženost tržišnom riziku kroz praćenje izloženosti ulaganja, uspostavom limita i ovlasti za ulaganja, te kroz niz statističkih i ostalih kvantitativnih mjera rizika.

Cjelokupni sustav upravljanja tržišnim rizikom propisan je nizom internih akata Društva i Politikom upravljanja tržišnim rizikom kao krovnim dokumentom.

Kreditni rizik

Kreditni rizik je rizik da će jedna ugovorna strana financijskog instrumenta drugoj strani prouzročiti gubitke zbog nemogućnosti ispunjavanja obveza.

Društvo se izlaže kreditnom riziku kroz sljedeće stavke imovine:

- udio reosiguranja u pričuvama šteta
- potraživanja od reosiguranja po isplaćenim štetama
- potraživanja od osiguranika
- depoziti i dani zajmovi
- dužničke vrijednosnice (obveznice i komercijalni zapisi)
- potraživanja od posrednika u osiguranju i ostala potraživanja
- novac u banci

Ovaj rizik se definira kao potencijalni pad tržišne vrijednosti kao rezultat nepovoljnih promjena u sposobnosti dužnika da vrati dug.

Društvo upravlja ovim rizikom tako što unaprijed provodi strogu analizu praćenja kreditnih rizika i izloženosti, redovitim pregledima od strane Uprave te redovitim sastancima s ciljem praćenja razvoja kreditnog rizika. Rukovodstvo je donijelo Politiku upravljanja kreditnim rizikom i kontinuirano prati izloženost kreditnom riziku. Za sve osiguranike rade se ocjene kreditne sposobnosti i prikupljaju instrumenti osiguranja prije plaćanja po odobrenim zajmovima ili njihovoj prolongaciji. Instrumenti osiguranja su u skladu s propisanim Zakonom o osiguranju.

Rizik likvidnosti

Rizik likvidnosti je rizik da naglo i neočekivano povećanje povlačenja pasive može od Društva zahtijevati likvidaciju aktive u kratkom roku po niskoj cijeni. Rizik likvidnosti nastaje kao rezultat financijskih aktivnosti Društva i upravljanja pozicijama. Ovaj rizik uključuje rizik nesposobnosti financiranja imovine u prikladnim rokovima i kamatama te rizik nesposobnosti likvidacije imovine po razumnoj cijeni i u prikladnom vremenskom razdoblju. Društvo ima portfelj likvidne imovine kao dio strategije upravljanja rizikom likvidnosti, čime osigurava kontinuirano poslovanje i udovoljava zakonskim zahtjevima.

Društvo je likvidno i tijekom godine je zadovoljavalo zakonskim zahtjevima za plaćanjem šteta na vrijeme. Služba financija dnevno prati priljeve i odljeve te radi dnevne, tjedne i mjesečne planove kao i scenarije pogoršane likvidnosti. Rizik likvidnost se uzima u obzir prilikom ocjene uparivanja imovine i obveza.

U bilješci 18./i/ objavljen je pregled ulaganja imovine za pokriće i analize ročnosti financijske imovine Društva na datum izvještavanja. U bilješci 25.6. objavljene su analize ročnosti pričuva za ugovore o osiguranju Društva.

Fer vrijednost

Fer vrijednost je cijena koju bi trebalo primiti za prodanu imovinu ili platiti za podmirenje obveze u uobičajenoj transakciji između sudionika na tržištu na dan mjerenja vrijednosti. Fer vrijednost se temelji na kotiranim tržišnim cijenama ako su dostupne. Ako tržišne cijene nisu dostupne, fer vrijednost se procjenjuje primjenom modela diskontiranog novčanog toka ili drugih odgovarajućih tehnika za utvrđivanje cijena. Promjene u pretpostavkama na kojima se temelje procjene, uključujući diskontne stope i procijenjene buduće novčane tokova, značajno utječu na procjene. Iz tog razloga, procijenjene fer vrijednosti ne mogu se ostvariti prodajom financijskog instrumenta u ovome trenutku.

Metode procjene ili pretpostavke u određivanju fer vrijednosti

Prilikom izračuna fer vrijednosti Društvo uzima u obzir MSFI pravila hijerarhije fer vrijednosti koja odražavaju značajnost ulaznih podataka korištenih u procesu vrednovanja. Svaki instrument se individualno detaljno procjenjuje. Razine hijerarhije fer vrijednosti se određuju na temelju najniže razine i ulaznih podataka značajnih za određivanje fer vrijednosti instrumenta.

Pozicije bilance koji se mjere po fer vrijednosti kategorizirani su u tri razine MSFI hijerarhije fer vrijednosti, kako slijedi:

- 1. razina dostupnih pokazatelja - pokazatelji fer vrijednosti su izvedeni iz (neusklađenih) cijena koje kotiraju na aktivnim tržištima za identičnu imovinu i identične obveze
- 2. razina dostupnih pokazatelja - pokazatelji fer vrijednosti su izvedeni iz drugih podataka, a ne iz kotiranih cijena iz 1. razine, a odnose se na promatranom sredstvu ili obvezi (tj. njihovih cijena) ili neizravno (izvedeni iz cijena) i
- 3. razina pokazatelja - pokazatelji izvedeni primjenom metoda vrednovanja u kojima su kao ulazni podaci korišteni podaci o imovini ili obvezama koji se ne temelje na dostupnim tržišnim podacima (nedostupni ulazni podaci).

Imovina Matice mjerena po fer vrijednosti na dan 31. prosinca 2013. godine prikazana je kako slijedi:

	Razina 1 u 000 HRK	Razina 2 u 000 HRK	Razina 3 u 000 HRK	Ukupno u 000 HRK
Zemljište i građevinski objekti	0	0	1.227.043	1.227.043
Ulaganja u nekretnine	0	0	609.059	609.059
Financijska imovina raspoloživa za prodaju				
Vlasničke vrijednosnice	204.863	0	48.930	253.793
Dužničke vrijednosnice	0	0	15.437	15.437
Investicijski fondovi	2.602	0	24.370	26.972
	207.465	0	88.737	296.202
Financijska imovina po fer vrijednosti kroz dobit ili gubitak				
Dužničke vrijednosnice	191.568	0	2.602	194.170
Vlasničke vrijednosnice	22.361	0	0	22.361
Investicijski fondovi	504.131	0	0	504.131
	718.060	0	2.602	720.662
Ukupno imovina po fer vrijednosti	925.525	0	1.927.441	2.852.966

Imovina Društva mjerena po fer vrijednosti na dan 31. prosinca 2012. godine prikazana je kako slijedi:

	Razina 1	Razina 2	Razina 3	Ukupno
	u 000 HRK	u 000 HRK	u 000 HRK	u 000 HRK
Zemljište i građevinski objekti	0	0	1.262.821	1.262.821
Ulaganja u nekretnine	0	0	853.381	853.381
Financijska imovina raspoloživa za prodaju				
Vlasničke vrijednosnice	107.525	0	42.524	150.049
Investicijski fondovi	0	0	40.093	40.093
	107.525	0	82.617	190.142
Financijska imovina po fer vrijednosti kroz dobit ili gubitak				0
Dužničke vrijednosnice	281.215	0	3.018	284.233
Vlasničke vrijednosnice	26.835	0	0	26.835
Investicijski fondovi	690.165	0	0	690.165
	998.215	0	3.018	1.001.233
Ukupno imovina po fer vrijednosti	1.105.740	0	2.201.837	3.307.577

Društvo je usvojilo MSFI 13 prema kojemu je obvezno objaviti hijerarhiju fer vrijednosti financijske imovine koja se ne mjeri po fer vrijednosti kao i opis metoda vrednovanja i korištenih inputa.

Zajmovi i potraživanja (uključivo depozite kod banaka) su izraženi po amortiziranom trošku umanjenom za ispravak vrijednosti. Iako su dobiveni uz fiksnu kamatnu stopu, zbog njihove karakterističnosti, rukovodstvo vjeruje da se knjigovodstvena vrijednost ovih instrumenata ne razlikuje značajno od njihove fer vrijednosti pod pretpostavkom da će sva plaćanja po izloženostima čija vrijednost nije umanjena biti naplaćena kao što je ugovoreno i ne uzimajući u obzir nikakve buduće gubitke.

Fer vrijednost zajmova procjenjuje se na temelju inputa koji nisu tržišno dostupne cijene stoga bi bili klasificirani u razinu 2 na hijerarhiji fer vrijednosti. Ulaganja koja imaju dostupnu tržišnu cijenu, a klasificirana su portfelj ulaganja koja se drže do dospijeca bila bi svrstana u razinu 1.

2.39. Upravljanje kapitalom

Osnovni ciljevi Društva prilikom upravlja kapitalom su sljedeći:

- Usklađenost sa zakonskim i podzakonskim aktima te propisima i napucima regulatora o upravljanju kapitalom
- Osiguranje kontinuiteta poslovanja Društva
- Omogućavanje ostvarivanja dobiti radi daljnjeg ulaganja u razvoj Društva

Društvo je usklađeno sa zakonskim i podzakonskim aktima koji reguliraju kapital, jamstveni kapital, adekvatnost kapitala i granicu solventnosti.

Na dan 31. prosinca 2013. i 31. prosinca 2012. godine, jamstveni kapital Društva bio je veći od minimalnog temeljnog kapitala prema članku 19. Zakona o osiguranju, kao i od granice solventnosti izračunate prema članku 98. Zakona o osiguranju, kao što je prikazano u nastavku:

O P I S	31.12.2013		31.12.2012.	
	Život	Neživot	Život	Neživot
	u 000 HRK	u 000 HRK	u 000 HRK	u 000 HRK
Osnovni kapital				
Dionički kapital	44.289	386.348	44.289	386.348
Rezerva	81.746	426.943	79.651	399.432
Zadržana dobit	13.588	346.290	7.302	256.846
Nematerijalna imovina	0	(14.771)	0	(11.486)
	139.623	1.144.810	131.242	1.031.140
Dopunski kapital				
Povlaštene dionice	0	12.250	0	12.250
Razlike matematičke pričuve	9.278	0	10.621	0
Rezerve fer vrijednosti	0	0	(12.270)	(21.799)
	9.278	12.250	(1.649)	(9.549)
Jamstveni kapital (JK)	148.901	1.157.060	129.593	1.021.591
Stavke odbitka				
Udjeli u povezanim društvima	0	(289.106)	0	(307.302)
Ulaganja u podređene instrumente	0	(50.000)	0	(50.000)
Nelikvidna sredstva	0	(38.742)	(5.000)	(70.329)
	0	(377.848)	(5.000)	(427.631)
Kapital	148.901	779.212	124.593	593.960
Granica solventnosti	90.396	345.468	90.183	363.430
Minimalni temeljni kapital (članak 19. Zakona o osiguranja)	27.750	27.750	22.500	22.500
JK >= min TK	Da	Da	Da	Da
Kapital >= Granica solventnosti	Da	Da	Da	Da

Rješenjem Hrvatske agencije za nadzor financijskih usluga Klasa: UP/I-453-02/09-31/04, Ur. broj: 326-402-09-7 od 7. svibnja 2009. društvu CROATIA osiguranje d.d. dana je suglasnost da se vrijednost matematičke pričuve koja u izračunu ne uzima u obzir stvarni trošak pribave odnosno dio stvarnog troška pribave umanjena za vrijednost matematičke pričuve koja u izračunu uzima u obzir stvarni trošak pribave osiguranja pri čemu stvarni troškovi pribave osiguranja u izračunu matematičke pričuve ne smiju prelaziti 3,5% od osigurane svote za Posebni cjenik za osiguranje života za slučaj smrti i doživljenja uključujući u izračun dopunskog kapitala za skupinu životnih osiguranja.

CROATIA osiguranje d.d., Zagreb
Bilješke uz konsolidirane financijske izvještaje za godinu koja je završila 31. prosinca 2013.
godine

3. Zarađene premije (prihodovane)

O P I S	2013.			2012.		
	Život	Neživot	Ukupno	Život	Neživot	Ukupno
	u 000 HRK	u 000 HRK	u 000 HRK	u 000 HRK	u 000 HRK	u 000 HRK
Zaračunata bruto premija						
Premija osiguranja - bruto	417.646	2.714.296	3.131.942	414.906	2.745.531	3.160.437
Ispravak vrijednosti i naplaćeni ispravak premije	0	(55.731)	(55.731)	0	(62.109)	(62.109)
Ukupno	417.646	2.658.565	3.076.211	414.906	2.683.422	3.098.328
Premije predane u reosiguranje						
Premija reosiguranja u zemlji	(260)	(299.494)	(299.754)	(266)	(300.752)	(301.018)
Ukupno	(260)	(299.494)	(299.754)	(266)	(300.752)	(301.018)
Premije predane u suosiguranje						
Premije predane u suosiguranje	0	(188)	(188)	0	(8.020)	(8.020)
Ukupno	0	(188)	(188)	0	(8.020)	(8.020)
Zaračunate premije, neto od reosiguranja	417.386	2.358.883	2.776.269	414.640	2.374.650	2.789.290
Promjena pričuva prijenosnih premija						
Bruto pričuve prijenosnih premija	113	(51.526)	(51.413)	251	20.351	20.602
Pričuve prijenosnih premija, udio reosiguratelja	0	1.390	1.391	1	379	380
Pričuve prijenosnih premija, udio suosiguratelja	0	(26)	(26)	0	6.776	6.776
Ukupno	113	(50.161)	(50.048)	252	27.506	27.758
Zarađene premije, neto od reosiguranja	417.499	2.308.722	2.726.221	414.892	2.402.156	2.817.048

CROATIA osiguranje d.d., Zagreb
Bilješke uz konsolidirane financijske izvještaje za godinu koja je završila 31. prosinca 2013.
godine

/i/ Analiza po vrstama osiguranja (matica)

Analiza policirane premije i nastalih šteta po vrstama osiguranja prikazana je u sljedećim tabelama. Bruto policirane premije usklađene su za iznos neto povećanja ispravka vrijednosti potraživanja za premiju i pripadajućih otpisa.

2013. godina	Zaračunata	Premija	Bruto nastale štete	Udio
	bruto premija	predana u reosiguranje		reosiguranja u nastalim štetama
	u 000 HRK	u 000 HRK	u 000 HRK	u 000 HRK
Osiguranje od nezgode	159.480	(7.967)	(57.092)	4.041
Zdravstveno osiguranje	17.845		(12.368)	(77)
Osiguranje cestovnih vozila	246.265	(276)	(221.137)	5
Osiguranje tračnih vozila	6.860	(107)	(2.472)	
Osiguranje zračnih letjelica	8.374	(5.890)	(10.570)	9.888
Osiguranje plovila	102.490	(70.696)	(52.548)	25.530
Osiguranje robe u prijevozu	35.002	(6.848)	(3.966)	476
Osiguranje od požara i elementarnih šteta	233.756	(99.986)	(122.975)	71.499
Ostala osiguranja imovine	365.625	(51.009)	(324.425)	33.168
Osiguranje od odgovornosti za upotrebu motornih vozila	786.459	(11.873)	(202.739)	(2.226)
Osiguranje od odgovornosti za upotrebu zračnih letjelica	5.147	(4.908)	(1.011)	(128)
Osiguranje od odgovornosti za upotrebu plovila	21.796	(11.775)	(5.296)	2.808
Ostala osiguranja od odgovornosti	114.333	(49.020)	(66.192)	17.662
Osiguranje kredita	77.997	(15.600)	(24.605)	11.967
Osiguranje jamstava	518	0	(472)	
Osiguranje raznih financijskih gubitaka	37.131	(18.878)	(20.867)	11.216
Putno osiguranje	9.161	0	(3.471)	0
Ukupno neživotna osiguranja	2.228.239	(354.833)	(1.132.206)	185.829
Životno osiguranje	335.065	(35)	(332.884)	0
Rentno osiguranje	3.022	0	(1.941)	0
Dopunska osiguranja uz životno osiguranje	17.914	(90)	(4.602)	0
Životna ili rentna osiguranja kod kojih osiguranik na sebe preuzima investicijski rizik	50	0	(3.704)	0
Ukupno životna osiguranja	356.051	(125)	(343.131)	0
Ukupno	2.584.290	(354.958)	(1.475.337)	185.829

CROATIA osiguranje d.d., Zagreb
Bilješke uz konsolidirane financijske izvještaje za godinu koja je završila 31. prosinca 2013. godine

2012. godina	Zaračunata premija u 000 HRK	Premija predana u reosiguranje u 000 HRK	Bruto nastale štete u 000 HRK	Udio
				reosiguranja u nastalim štetama u 000 HRK
Osiguranje od nezgode	174.085	(10.644)	(55.360)	3.141
Zdravstveno osiguranje	15.083	0	(16.299)	13
Osiguranje cestovnih vozila	265.091	(367)	(248.960)	0
Osiguranje tračnih vozila	3.930	0	(981)	0
Osiguranje zračnih letjelica	6.031	(5.975)	246	(138)
Osiguranje plovila	118.550	(74.487)	(65.868)	31.505
Osiguranje robe u prijevozu	35.811	(5.412)	(9.579)	1.151
Osiguranje od požara i elementarnih šteta	232.333	(100.928)	(120.669)	29.678
Ostala osiguranja imovine	405.876	(69.731)	(324.807)	39.176
Osiguranje od odgovornosti za upotrebu motornih vozila	783.743	(8.962)	(271.606)	(4.378)
Osiguranje od odgovornosti za upotrebu zračnih letjelica	4.931	(4.671)	(88)	40
Osiguranje od odgovornosti za upotrebu plovila	19.252	(11.690)	4.655	(4.626)
Ostala osiguranja od odgovornosti	112.159	(40.543)	(116.120)	33.017
Osiguranje kredita	60.226	(19.196)	(33.993)	16.940
Osiguranje jamstava	613		(1.307)	
Osiguranje raznih financijskih gubitaka	45.273	(25.138)	(9.511)	336
Putno osiguranje	8.713		(2.220)	
Ukupno neživotna osiguranja	2.291.700	(377.744)	(1.272.467)	145.855
Životno osiguranje	341.650	(131)	(246.270)	0
Rentno osiguranje	2.625		(1.335)	0
Dopunska osiguranja uz životno osiguranje	19.491	(91)	(4.091)	0
Životna ili rentna osiguranja kod kojih osiguranik na sebe preuzima investicijski rizik	53	0	(5.123)	0
Ukupno životna osiguranja	363.819	(222)	(256.819)	0
Ukupno	2.655.519	(377.966)	(1.529.286)	145.855

4. Neto prihodi od ulaganja

O P I S	2013.			2012.		
	Život	Neživot	Ukupno	Život	Neživot	Ukupno
	HRK	HRK	HRK	HRK	HRK	HRK
Dobici /gubici od ulaganja u zemljišta i građevinske objekte	5	(55.186)	(55.181)	5	16.295	16.300
Prihodi od kamata	113.604	131.838	245.442	111.963	153.613	265.576
Umanjenje vrijednosti ulaganja	(288)	(89.715)	(90.003)	(23.815)	(96.901)	(120.716)
Nerealizirani dobiti /gubici od ulaganja po fer vrijednosti kroz RDG-e	(2.252)	(9.079)	(11.331)	18.063	21.116	39.179
Dobici /gubici od prodaje financijskih ulaganja	(201)	5.067	4.866	4.377	5.922	10.299
Neto pozitivne tečajne razlike	15.120	6.392	21.512	3.830	4.503	8.333
Ostali prihodi/rashodi od ulaganja	44	10.881	10.925	(434)	11.949	11.515
Ukupno	126.032	198	126.230	113.989	116.497	230.486

CROATIA osiguranje d.d., Zagreb

Bilješke uz konsolidirane financijske izvještaje za godinu koja je završila 31. prosinca 2013.

godine

/i/ Prihodi od ulaganja u nekretnine

O P I S	2013.			2012.		
	Život	Neživot	Ukupno	Život	Neživot	Ukupno
	u 000 HRK	u 000 HRK	u 000 HRK	u 000 HRK	u 000 HRK	u 000 HRK
Gubici/ dobiti od promjene fer vrijednosti nekretnina	0	(63.920)	(63.920)	0	10.059	10.059
Prihodi od najma	5	8.696	8.701	5	6.145	6.150
Prihodi od prodaje	0	38	38	0	92	92
Ukupno	5	(55.186)	(55.181)	5	16.295	16.300

/ii/ Prihodi od kamata

O P I S	2013.			2012.		
	Život	Neživot	Ukupno	Život	Neživot	Ukupno
	u 000 HRK	u 000 HRK	u 000 HRK	u 000 HRK	u 000 HRK	u 000 HRK
Ulaganja koja se drže do dospeljeća	84.595	53.508	138.103	78.012	52.246	130.258
Ulaganja po fer vrijednosti kroz RDG	5.870	7.054	12.924	6.449	7.413	13.862
Dani depoziti	18.280	45.558	63.838	22.468	53.829	76.297
Dani zajmovi i ostali plasmani	4.804	25.718	30.522	5.033	40.125	45.159
Ulaganja raspoloživa za prodaju	55	0	55	0	0	0
Ukupno	113.604	131.838	245.442	111.963	153.613	265.576

/iii/ Umanjenje vrijednosti od ulaganja

O P I S	2013.			2012.		
	Život	Neživot	Ukupno	Život	Neživot	Ukupno
	u 000 HRK	u 000 HRK	u 000 HRK	u 000 HRK	u 000 HRK	u 000 HRK
Ulaganja koja se drže do dospeljeća	0	(15.631)	(15.631)	(13.190)	(39.254)	(52.444)
Ulaganja raspoloživa za prodaju	(288)	(48.802)	(49.090)	(10.625)	(32.637)	(43.262)
Zajmovi		(23.614)	(23.614)	0	(20.048)	(20.048)
Ostalo	0	(1.668)	(1.668)	0	(4.962)	(4.962)
Ukupno	(288)	(89.715)	(90.003)	(23.815)	(96.901)	(120.716)

/iii/ Neto dobiti/gubici pri prodaji (realizaciji) ulaganja

O P I S	2013.			2012.		
	Život	Neživot	Ukupno	Život	Neživot	Ukupno
	u 000 HRK	u 000 HRK	u 000 HRK	u 000 HRK	u 000 HRK	u 000 HRK
Ulaganja raspoloživa za prodaju	467	419	886	(1.914)	1.510	(404)
Ulaganja po fer vrijednosti kroz RDG	(668)	4.611	3.943	5.963	4.412	10.375
Ostala financijska ulaganja	0	37	37	328	0	328
Ukupno	(201)	5.067	4.866	4.377	5.922	10.299

/iv/ Ostali prihodi/rashodi od ulaganja

O P I S	2013.			2012.		
	Život	Neživot	Ukupno	Život	Neživot	Ukupno
	u 000 HRK	u 000 HRK	u 000 HRK	u 000 HRK	u 000 HRK	u 000 HRK
Prihodi od naplaćenih otpisanih zajmova	0	22.181	22.181	0	28.748	28.748
Umanjenje vrijednosti kamata	0	(3.301)	(3.301)	0	(6.240)	(6.240)
Ostali prihodi/troškovi	44	(7.999)	(7.955)	(434)	(10.559)	(10.993)
Ukupno	44	10.881	10.925	(434)	11.949	11.515

5. Prihodi od provizija i naknada

Prihodi od provizija i naknada u iznosu od 40.863 tisuća kuna (2012. godine u iznosu od 40.225 tisuća kuna) odnose se na provizije od reosiguravajućih društava po ugovorima o reosiguranju.

6. Ostali osigurateljno-tehnički prihodi, neto od reosiguranja

O P I S	2013.			2012.		
	Život	Neživot	Ukupno	Život	Neživot	Ukupno
	u 000 HRK	u 000 HRK	u 000 HRK	u 000 HRK	u 000 HRK	u 000 HRK
Prihodi po međunarodnim štetama	0	4.260	4.260	0	4.575	4.575
Prihodi od garancijskog fonda	0	2.724	2.724	0	4.053	4.053
Prihodi od naknada za granična osiguranja	0	3.989	3.989	0	393	393
Prihodi od kamate na premiju	41	3.039	3.080	39	2.612	2.651
Ostali prihodi	13	9.382	9.395	141	7.974	8.115
Ukupno	54	23.394	23.448	180	19.607	19.787

7. Ostali prihodi

O P I S	2013.			2012.		
	Život	Neživot	Ukupno	Život	Neživot	Ukupno
	u 000 HRK	u 000 HRK	u 000 HRK	u 000 HRK	u 000 HRK	u 000 HRK
Prihodi od osigurateljnih djelatnosti	2.330	52.481	54.811	703	75.046	75.749
Prihodi od neosigurateljne djelatnosti	0	177.978	177.978	0	160.240	160.240
Ukupno	2.330	230.459	232.789	703	235.286	235.989

/i/ Prihodi od osigurateljne djelatnosti

O P I S	2013.			2012.		
	Život	Neživot	Ukupno	Život	Neživot	Ukupno
	u 000 HRK	u 000 HRK	u 000 HRK	u 000 HRK	u 000 HRK	u 000 HRK
Prihodi od ukidanja dugoročnih rezervacija	1.803	20.932	22.735	0	26.878	26.878
Prihod od prodaje materijalne imovine	99	8.203	8.302	15	262	277
Prihodi od uslužnih procjena	2	6.023	6.024	0	5.549	5.549
Prihodi od naplaćenih šteta od osiguranja	0	3.086	3.086	0	3.019	3.019
Prihodi od naplaćenih otpisanih potraživanja	19	1.518	1.537	0	22.650	22.650
Ostali prihodi	407	12.719	13.126	688	16.688	17.376
Ukupno	2.330	52.481	54.811	703	75.046	75.749

/ii/ Prihodi od neosigurateljne djelatnosti

O P I S	2013.	2012.
	u 000 HRK	u 000 HRK
Prihodi po osnovi financijskog i operativnog leasinga	16.793	16.846
Prihod od djelatnosti upravljanja mirovinskim fondom	33.293	29.849
Prihod od tehničkih pregleda	87.607	85.473
Prihod od ostalih djelatnosti	40.285	28.072
Ukupno	177.978	160.240

CROATIA osiguranje d.d., Zagreb
Bilješke uz konsolidirane financijske izvještaje za godinu koja je završila 31. prosinca 2013.
godine

8. Nastale štete, neto od reosiguranja

O P I S	2013.			2012.		
	Život	Neživot	Ukupno	Život	Neživot	Ukupno
	u 000 HRK	u 000 HRK	u 000 HRK	u 000 HRK	u 000 HRK	u 000 HRK
Likvidirane štete						
Bruto iznos	(370.457)	(1.492.613)	(1.863.070)	(280.439)	(1.539.615)	(1.820.054)
Udio suosiguravatelja	0	302	302	0	1.567	1.567
Udio reosiguratelja	0	160.811	160.811	131	131.878	132.009
	(370.457)	(1.331.500)	(1.701.957)	(280.308)	(1.406.170)	(1.686.478)
Promjena pričuva za štete						
Bruto iznos	5.429	139.607	145.035	3.479	81.741	85.220
Udio suosiguravatelja	0	(62)	(62)	0	426	426
Udio reosiguratelja	0	(33.880)	(33.880)	0	(85.661)	(85.661)
	5.429	105.665	111.094	3.479	(3.494)	(15)
Promjena matematičke pričuve osiguranja						
Bruto iznos	(59.673)	0	(59.673)	(122.313)	0	(122.313)
Udio reosiguratelja	55	0	55	66	0	66
	(59.618)	0	(59.618)	(122.247)	0	(122.247)
Promjena ostalih tehničkih pričuva	0	(6.862)	(6.862)	0	(17.118)	(17.118)
Promjena tehničkih pričuva ŽO kada ugovaratelj snosi rizik	3.696	0	3.696	4.947	0	4.947
Ukupno bruto nastale štete	(421.005)	(1.359.868)	(1.780.873)	(394.326)	(1.474.992)	(1.869.318)
Udio reosiguranja i suosiguranja u štetama	55	127.171	127.226	197	48.210	48.407
Ukupno nastale štete, neto od reosiguranja	(420.950)	(1.232.697)	(1.653.647)	(394.129)	(1.426.782)	(1.820.911)

9. Troškovi pribave

O P I S	2013.			2012.		
	Život	Neživot	Ukupno	Život	Neživot	Ukupno
	u 000 HRK	u 000 HRK	u 000 HRK	u 000 HRK	u 000 HRK	u 000 HRK
Provizija	23.584	196.036	219.620	23.144	191.091	214.235
Ostali troškovi pribave	8.442	126.465	134.907	7.649	107.511	115.160
Promjena razgraničenih troškova pribave	0	6.366	6.366	0	2.096	2.096
Ukupno	32.026	328.867	360.893	30.792	300.699	331.491

CROATIA osiguranje d.d., Zagreb
Bilješke uz konsolidirane financijske izvještaje za godinu koja je završila 31. prosinca 2013.
godine

/i/ Provizija

O P I S	2013.			2012.		
	Život	Neživot	Ukupno	Život	Neživot	Ukupno
	u 000 HRK	u 000 HRK	u 000 HRK	u 000 HRK	u 000 HRK	u 000 HRK
Troškovi provizije banaka i agencija	15.138	81.355	96.493	6.936	79.436	86.372
Troškovi provizija zaposlenika	3.547	49.375	52.922	4.312	51.172	55.484
Troškovi provizija povjerenika	1.098	13.040	14.138	8.696	14.009	22.705
Troškovi provizija po kreditnim karticama	590	16.487	17.077	640	16.111	16.751
Troškovi provizija stanica za tehnički pregled vozila	0	6.937	6.937	0	7.463	7.463
Ostali troškovi provizija	3.211	28.842	32.053	2.560	22.900	25.460
Ukupno	23.584	196.036	219.620	23.144	191.091	214.235

/ii/ Ostali troškovi pribave

O P I S	2013.			2012.		
	Život	Neživot	Ukupno	Život	Neživot	Ukupno
	u 000 HRK	u 000 HRK	u 000 HRK	u 000 HRK	u 000 HRK	u 000 HRK
Troškovi promidžbe	7.150	55.717	62.867	6.671	44.818	51.489
Troškovi izdavanja polica	525	2.556	3.081	315	10.379	10.694
Ostali neposredni troškovi pribave	767	68.192	68.959	663	52.314	52.977
Ukupno	8.442	126.465	134.907	7.649	107.511	115.160

10. Troškovi uprave (administrativni troškovi)

O P I S	2013.			2012.		
	Život	Neživot	Ukupno	Život	Neživot	Ukupno
	u 000 HRK	u 000 HRK	u 000 HRK	u 000 HRK	u 000 HRK	u 000 HRK
Amortizacija imovine	2.102	57.133	59.235	2.088	59.290	61.378
Plaće, porezi i doprinosi iz i na plaće	47.860	391.147	439.007	44.719	374.391	419.110
Ostali troškovi uprave	27.357	338.802	366.159	40.631	265.143	305.774
Ukupno	77.319	787.082	864.401	87.438	698.824	786.262

/i/ Plaće, porezi i doprinosi iz i na plaće

O P I S	2013.			2012.		
	Život	Neživot	Ukupno	Život	Neživot	Ukupno
	u 000 HRK	u 000 HRK	u 000 HRK	u 000 HRK	u 000 HRK	u 000 HRK
Neto plaće i naknade	27.748	225.348	253.096	26.053	216.592	242.645
Porezi i doprinosi iz plaća	14.228	115.822	130.050	12.921	106.769	119.690
Doprinosi na plaće	5.884	49.977	55.861	5.745	51.030	56.775
Ukupno	47.860	391.147	439.007	44.719	374.391	419.110

CROATIA osiguranje d.d., Zagreb
Bilješke uz konsolidirane financijske izvještaje za godinu koja je završila 31. prosinca 2013.
godine

/ii/ Ostali troškovi uprave

O P I S	2013.			2012.		
	Život	Neživot	Ukupno	Život	Neživot	Ukupno
	u 000 HRK	u 000 HRK	u 000 HRK	u 000 HRK	u 000 HRK	u 000 HRK
Troškovi usluga	11.172	96.522	107.694	9.371	92.960	102.331
Ostale naknade djelatnicima po kolekt.ugovoru	6.955	72.037	78.992	4.785	41.343	46.128
Troškovi rezerviranja	(1.962)	38.987	37.025	14.303	28.129	42.432
Utrošeni materijal	1.736	17.017	18.753	1.521	15.178	16.699
Potrošena energija	1.915	15.408	17.323	1.674	15.330	17.004
Troškovi prijevoza na rad i s rada	1.657	13.404	15.061	1.707	13.772	15.479
Premije osiguranja	1.831	11.873	13.704	1.721	9.875	11.596
Troškovi reprezentacije	870	9.358	10.228	870	8.498	9.368
Doprinosi i naknade	842	8.113	8.955	779	8.869	9.648
Naknade iz poslovanja po ugovorima	513	4.447	4.960	1.266	4.464	5.730
Dnevnice i troškovi prijevoza na služb.putov.	298	3.517	3.815	379	3.080	3.459
Ostali razni troškovi i rashodi	1.530	48.119	49.649	2.255	23.645	25.900
Ukupno	27.357	338.802	366.159	40.631	265.143	305.774

11. Ostali tehnički troškovi, neto od reosiguranja

O P I S	2013.			2012.		
	Život	Neživot	Ukupno	Život	Neživot	Ukupno
	u 000 HRK	u 000 HRK	u 000 HRK	u 000 HRK	u 000 HRK	u 000 HRK
Naknada za garancijski fond	0	11.850	11.850	0	10.428	10.428
Naknada Hrvatskom uredu za osiguranje	0	1.893	1.893	0	2.241	2.241
Naknada Hrvatskoj agenciji za nadzor financijskih institucija	279	2.388	2.667	218	2.789	3.007
Naknada za vatrogasni doprinos	0	8.056	8.056	0	7.920	7.920
Doprinosi za zdravstveno osiguranje iz premije autoodgovornosti	0	32.274	32.274	0	49.218	49.218
Ostali osigurateljno tehnički troškovi	40	41.723	41.763	68	17.274	17.342
Ostali troškovi	32	2.746	2.778	1	508	509
Ukupno	351	100.930	101.281	287	90.378	90.665

12. Ostali troškovi uključujući vrijednosna usklađenja

O P I S	2013.			Prepravljeno 2012.		
	Život	Neživot	Ukupno	Život	Neživot	Ukupno
	u 000 HRK	u 000 HRK	u 000 HRK	u 000 HRK	u 000 HRK	u 000 HRK
Troškovi osigurateljnih djelatnosti	677	25.004	25.681	0	30.135	30.135
Troškovi neosigurateljnih djelatnosti	0	152.007	152.007	0	117.986	117.986
Ukupno	677	177.011	177.688	0	148.121	148.121

CROATIA osiguranje d.d., Zagreb
Bilješke uz konsolidirane financijske izvještaje za godinu koja je završila 31. prosinca 2013.
godine

/i/ Troškovi neosigurateljnih djelatnosti

O P I S	2013.	2012.
	u 000 HRK	u 000 HRK
Troškovi sirovina, materijala, energije i sl.	7.149	6.176
Troškovi usluga	16.564	14.583
Amortizacija	11.046	20.574
Troškovi osoblja	31.192	32.903
Nabavna vrijednost prodane imovine	21.909	4.370
Vrijednosno usklađenje	23.996	2.852
Rezerviranja	2.502	153
Troškovi kamata	6.879	6.670
Ostali troškovi	30.770	29.705
UKUPNO	152.007	117.986

13. Porez na dobit

Porez na dobit obračunat je sukladno zakonskim propisima na osnovicu koju čini razlika ostvarenih prihoda nad rashodima obračunskog razdoblja za koje se porezna osnovica utvrđuje. Polazna porezna osnovica uvećana je za porezno nepriznate rashode te umanjena za prihode sukladno poreznim propisima u zemljama članica Grupe.

O P I S	2013.	Prepravljeno 2012.
	u 000 HRK	u 000 HRK
Tekući porezni trošak	42.013	50.637
Odgođeni porezni prihod	(38.431)	(16.310)
Ukupno	3.582	34.527

Odgođeni porezni prihod iskazan u 2013. godini u iznosu od 72.292 tisuće kuna (prepravljeno 2012. godine u iznosu od 34.287 tisuća kuna) formiran je kao privremena razlika temeljem vrijednosnog usklađenja financijske imovine koja se u porezne svrhe priznaje u trenutnu njene realizacije.

14. Zarada po dionici

O P I S	2013.	2012.
	u 000 HRK	u 000 HRK
Neto dobit/gubitak razdoblja u tisućama kuna	(10.214)	127.716
Manje: dividende povlaštenih dionica	980	(980)
Neto dobit/ gubitak razdoblja po redovnoj dionici u tisućama kuna	(9.234)	126.736
Ponderirani prosjek redovnih dionica osim vlastitih	307.598	307.598
Osnovna i razrjeđena zarada /gubitak po dionici (u HRK)	(30,01)	412,01

Za potrebe izračunavanja zarade po dionici, zarade se računaju kao dobit tekućeg razdoblja namijenjena dioničarima Matice. Broj redovnih dionica je ponderirani prosječni broj redovnih dionica u opticaju tijekom godine. Ponderirani prosječni broj redovnih dionica korišten prilikom izračunavanja osnovne zarade po dionici bio je 307.598 (2012.: 307.598). Nadalje, kako nema utjecaja opcija, konvertibilnih obveznica ili sličnih utjecaja, ponderirani prosječni broj redovnih dionica korišten za izračun razrijeđene zarade po dionici bio je isti kao i onaj korišten prilikom izračuna osnovne zarade po dionici, te iznosi 307.598 (2012.: 307.598).

CROATIA osiguranje d.d., Zagreb
Bilješke uz konsolidirane financijske izvještaje za godinu koja je završila 31. prosinca 2013.
godine

15. Nematerijalna imovina

O P I S	Goodwill	Izdaci za razvoj	Ostala nematerijalna imovina	Nematerijalna imovina u pripremi	Ukupno
	u 000 HRK	u 000 HRK	u 000 HRK	u 000 HRK	u 000 HRK
Nabavna vrijednost					
Stanje 1. siječnja 2012. godine	42.264	15.276	84.771	1.544	143.855
Povećanje	0	0	619	6.642	7.261
Prijenos u uporabu	0	384	7.347	(7.731)	0
Donos sa materijalne imovine	0	4.280	0	0	4.280
Prodaja ili rashod	(4.488)	(501)	(5)	0	(4.994)
Stanje 31. prosinca 2012. godine	37.776	19.439	92.732	455	150.402
Povećanje		269	13.483	406	14.158
Prodaja ili rashod	(1.792)	(55)	(5.245)	0	(7.092)
Stanje 31. prosinca 2013. godine	35.984	19.653	100.970	861	157.468
Ispravak vrijednosti					
Stanje 1. siječnja 2012. godine	0	13.359	67.127	0	80.486
Ispravak početnog stanja	0	0	409	0	409
Amortizacija tijekom 2012. godine	0	1.539	6.430	0	7.969
Prodaja i rashodovanje	0	(501)	(5)	0	(507)
Stanje 31. prosinca 2012. godine	0	14.397	73.961	0	88.358
Amortizacija tijekom 2013. godine	0	1.522	7.663	0	9.185
Prodaja i rashodovanje	0	(55)	(4.119)	0	(4.174)
Stanje 31. prosinca 2013. godine	0	15.864	77.505	0	93.369
Sadašnja vrijednost					
1. siječnja 2012. godine	42.264	1.917	17.644	1.544	63.369
31. prosinca 2012. godine	37.776	5.042	18.771	455	62.044
31. prosinca 2013. godine	35.984	3.789	23.465	861	64.099

Troškovi amortizacije iskazani su bilješci 10. i 12. /i/.

16. Nekretnine, postrojenja i oprema

O P I S	Zemljište	Građevinski objekti	Postrojenja i oprema	Prijevozna sredstva	Ostala materijalna imovina	Imovina u pripremi	Dani predujmovi	Ukupno
	u 000 HRK	u 000 HRK	u 000 HRK	u 000 HRK	u 000 HRK	u 000 HRK	u 000 HRK	u 000 HRK
Nabavna vrijednost								
Stanje 1. siječnja 2012. godine	299.859	1.520.221	315.696	90.132	30.600	23.157	3.235	2.282.900
Revalorizacija	0	(13.964)	0	0	0	0	0	(13.964)
Povećanje	15.907	42.788	7.574	2.090	0	13.749	2.595	84.703
Prijenos sa imovine u pripremi	68	9.004	0	472	24.534	(8.821)	(485)	24.772
Prijnos sa/na	0	0	0	0	0	(3.214)	(3.976)	(7.190)
Donos sa ulaganja u nekretnine	118	546	0	0	0	0	0	664
Prijenos na ulaganja u nekretnine	0	(6.594)	0	0	0	(7.704)	0	(14.298)
Prodaja ili rashodovanje	(137)	(1.373)	(57.220)	(26.277)	(1.570)	(5.146)	(179)	(91.902)
Stanje 31. prosinca 2012. godine	315.815	1.550.628	266.050	66.417	53.564	12.021	1.190	2.265.685
Revalorizacija	(108.294)	(163.883)	0	0	0	0	0	(272.177)
Umanjenje vrijednosti	(563)	(16.973)	0	0	0	0	0	(17.536)
Novonabavljena imovina	0	3.563	11.884	1.597	6.188	25.695	1.788	50.715
Donos sa pripreme	0	7.844	0	0	0	(7.844)	0	0
Donos sa ulaganja u nekretnine	0	7.786	0	0	0	0	0	7.786
Prijenos na ulaganja u nekretnine	(5.663)	(1.301)	0	0	0	0	0	(6.964)
Rashod ili prodaja	(2.564)	(1.365)	(20.266)	(57.893)	0	(10.029)	(259)	(92.376)
Stanje 31. prosinca 2013. godine	198.731	1.386.299	257.668	10.121	59.752	19.843	2.719	1.935.133
Akumulirana amortizacija i umanjeње vrijednosti								
Stanje 1. siječnja 2012. godine	0	306.888	249.491	61.859	6.356	0	0	624.594
Amortizacija na učinak revalorizacije	0	6.909	0	0	0	0	0	6.909
Amortizacija za 2012. godinu	0	31.088	15.925	9.919	6.433	0	0	63.365
Prijenos na ulaganja u nekretnine	0	(133)	0	0	0	0	0	(133)
Prodaja ili rashodovanje	0	(206)	(47.056)	(20.762)	0	0	0	(68.024)
Stanje 31. prosinca 2012. godine	0	344.546	218.360	51.016	12.789	0	0	626.711
Umanjenje vrijednosti	0	(41.624)	0	0	0	0	0	(41.624)
Amortizacija iz revalorizacije	0	6.929	0	0	0	0	0	6.929
Amortizacija tijekom 2013. godine	0	31.866	10.450	2.758	6.870	0	0	51.944
Rashod ili prodaja	0	(145)	(17.356)	(47.250)	0	0	0	(64.751)
Stanje 31. prosinca 2013. godine	0	341.572	211.454	6.524	19.659	0	0	579.209
Sadašnja knjigovodstvena vrijednost								
Stanje 1. siječnja 2012. godine	299.859	1.213.333	66.205	28.273	24.244	23.157	3.235	1.658.306
Stanje 31. prosinca 2012. godine	315.815	1.206.082	47.690	15.401	40.775	12.021	1.190	1.638.974
Stanje 31. prosinca 2013. godine	198.731	1.044.727	46.214	3.597	40.093	19.843	2.719	1.355.924

Troškovi amortizacije iskazani su bilješci 10. i 12. /i/.

Grupa je angažirala neovisnog procjenitelja koji je obavio procjenu vrijednosti zemljišta i građevinskih objekata kombinacijom troškovne, usporedne i dohodovne metode. Rezultat procjene vrijednosti odnosno gubitak od umanjenja vrijednosti u iznosu od 248.088 tisuća kuna knjižen je na teret revalorizacijske rezerve do iznosa revalorizacijskog viška za odnosnu imovinu. Gubitak od umanjenja vrijednosti iznad iznosa revalorizacijskih rezervi u iznosu od 17.536 tisuća kuna knjižen je na teret Izvještaja o sveobuhvatnoj dobiti.

Da su zemljište i zgrade Društva iskazane po povijesnom trošku, njihova neto knjigovodstvena vrijednost bi bila, kako slijedi:

	2013.	2012.
	u 000 HRK	u 000 HRK
Zemljište		
Trošak nabave	76.163	76.169
	76.163	76.169
Zgrade		
Trošak nabave	939.835	954.988
Amortizacija	(287.578)	(278.514)
	652.257	676.474
Ukupno	728.420	752.643

17. Ulaganja u nekretnine

/i/ Ulaganja u nekretnine koja se vrednuju po fer vrijednosti

Stanje 1. siječanj 2012. godine	640.335
Prijenos na zemljište i građevinske objekte za provođenje djelatnosti	(664)
Donos sa zemljišta i građevinskih objekata za provođenje djelatnosti	450
Povećanje fer vrijednosti na teret računa dobiti i gubitka	10.059
Imovina koja ne služi za obavljanje djelatnosti u pripremi	865
Novonabavljeno u tijeku godine	48
Prodano u tijeku godine	(11.475)
Stanje 31. prosinca 2012. godine	639.618
Prijenos na zemljište i građevinske objekte za provođenje djelatnosti	(7.683)
Donos sa zemljišta i građevinskih objekata za provođenje djelatnosti	3.381
Smanjenje na teret revalorizacijske rezerve	(205.403)
Smanjenje fer vrijednosti na teret računa dobiti i gubitka	(63.920)
Novonabavljeno u tijeku godine	76.157
Imovina u pripremi	7.646
Prodano u tijeku godine	(3.077)
Stanje 31. prosinca 2013. godine	446.719

Društvo ulaganje u nekretnine mjeri sukladno zahtjevima MRS 40 - Ulaganje u nekretnine, primjenom modela fer vrijednosti. Sukladno tome, Društvo priznaje dobitak ili gubitak koji nastaje iz promjene fer vrijednosti ulaganja u nekretnine u dobit ili gubitak u razdoblju u kojem je nastao temeljem procjena vrijednosti koje rade vanjski procjenitelji.

Najznačajniji dio ovih nekretnina odnosi se na zemljište na adresi Kneza Borne u Zagrebu. Ovo zemljište Društvo je prethodno klasificiralo kao nekretninu koju koristi za obavljanje djelatnosti i mjerilo u skladu sa zahtjevima MRS 16 po revaloriziranom iznosu. Nakon promjene namjene ove nekretnine, ovo ulaganje reklasificirano je na ulaganje u nekretnine. Sukladno zahtjevima MRS 40 na datum prelaska, razliku između zatečene knjigovodstvene vrijednosti nekretnine utvrđene u skladu s MRS 16, u trenutku prijelaza, i njezine fer vrijednosti priznato je kao revalorizacijska rezerva.

CROATIA osiguranje d.d., Zagreb

Bilješke uz konsolidirane financijske izvještaje za godinu koja je završila 31. prosinca 2013. godine

Procjenom vrijednosti u 2013. godini utvrđeno je umanjenje vrijednosti od 205.403 tisuće kuna koje je izravno priznato na teret revalorizacijskih rezervi (unutar ostale sveobuhvatne dobiti). Za ostale nekretnine iz ove skupine promjena fer vrijednosti uključena je u dobit i gubitak razdoblja.

/ii/ Ulaganja u nekretnine koja se vrednuju po trošku nabave

OPIS	Zemljište	Građevinski objekti	Imovina u pripremi	Ukupno
	u 000 HRK	u 000 HRK	u 000 HRK	u 000 HRK
Nabavna vrijednost				
Stanje 1. siječnja 2012.	23.352	141.365	123	164.840
Povećanje	0	0	5.890	5.890
Prijenos sa imovine u pripremi	1.106	4.784	(5.890)	0
Donos sa zemljišta i građevinskih objekata za provođenje djelatnosti	4.609	8.415	0	13.024
Prodaja ili rashodovanje	0	(1.512)	0	(1.512)
Stanje 31. prosinca 2012. godine	29.067	153.052	123	182.242
Povećanje	922	553	65	1.540
Prijenos sa imovine u pripremi	0	65	(65)	0
Prijenos na zemljište i građevinske objekte za provođenje djelatnosti	0	226	(123)	103
Donos sa zemljišta i građevinskih objekata za provođenje djelatnosti	1.053	2.530	0	3.583
Stanje 31. prosinca 2013. Godine	31.042	156.426	0	187.468
Akumulirana amortizacija i umanjenje vrijednosti				
Stanje 1. siječnja 2012. godine	0	19.349	0	19.349
Amortizacija tijekom 2012. godine	0	3.709	0	3.709
Prodaja ili rashodovanje	0	(154)	0	(154)
Stanje 31. prosinca 2012. godine	0	22.904	0	22.904
Amortizacija tijekom 2013. godine		2.224	0	2.224
Stanje 31. prosinca 2013. godine	0	25.128	0	25.128
Sadašnja knjigovodstvena vrijednost				
Stanje 1. siječnja 2012. godine	23.352	122.016	123	145.491
Stanje 31. prosinca 2012. godine	29.067	130.148	123	159.338
Stanje 31. prosinca 2013. godine	31.042	131.298	0	162.340

Troškovi amortizacije iskazani su bilješci 10. i 12. /i/.

18. Ulaganja u pridružena društva i sudjelovanje u zajedničkim pothvatima

O P I S	31.12.2013.			31.12.2012.		
	Život	Neživot	Ukupno	Život	Neživot	Ukupno
	u HRK 000	u HRK 000	u HRK 000	u HRK 000	u HRK 000	u HRK 000
Dionice i udjeli u pridruženim društvima	0	15.183	15.183	0	15.076	15.076
Sudjelovanje u zajedničkim pothvatima	0	1.588	1.588	0	139	139
Ukupno	0	16.771	16.771	0	15.215	15.215

/i/ Dionice i udjeli u pridruženim društvima

O P I S	Djelatnost	Država	31.12.2013.		31.12.2012.	
			Postotak vlasništva	Vrijednost ulaganja	Postotak vlasništva	Vrijednost ulaganja
			%	u 000 HRK	%	u 000 HRK
Strmec projekt d.o.o.	Ulaganje u nekretnine	Hrvatska	49,76%	8.601	49,76%	8.601
Brioni d.d., Pula	Trgovina	Hrvatska	25,57%	6.026	25,57%	5.919
STP Agroservis d.o.o.	Tehnički pregled vozila	Hrvatska	37,00%	556	37,00%	556
Autoprijevoz d.d., Otočac	Transport	Hrvatska	28,34%	0	32,78%	0
Ukupno				15.183		15.076

/ii/ Sudjelovanje u zajedničkim pothvatima

O P I S	Država	31.12.2013.	31.12.2012.
		Vrijednost ulaganja	Vrijednost Ulaganja
		u 000 HRK	u 000 HRK
Potraživanja za udružena sredstva HUO	Hrvatska	139	139
Nacionalno biro za osiguranje Skopje	Makedonija	1.449	0
Ukupno		1.588	139

19. Financijska ulaganja

O P I S	31.12.2013.			31.12.2012.		
	Život	Neživot	Ukupno	Život	Neživot	Ukupno
	u HRK 000	u HRK 000	u HRK 000	u HRK 000	u HRK 000	u HRK 000
Ulaganja koja se drže do dospelja	1.645.372	1.245.909	2.891.281	1.371.473	1.017.196	2.388.669
Financijska imovina raspoloživa za prodaju	44.799	251.403	296.202	36.965	158.174	195.139
Financijska imovina po fer vrijednosti kroz RDG-e	107.002	613.660	720.662	313.500	676.308	989.808
Zajmovi i potraživanja	549.549	1.115.208	1.664.757	513.111	1.047.100	1.560.211
Ukupno	2.346.722	3.226.180	5.572.902	2.235.049	2.898.778	5.133.827

/i/ Ulaganja koja se drže do dospelja

O P I S	31.12.2013.			31.12.2012.		
	Život	Neživot	Ukupno	Život	Neživot	Ukupno
	u HRK 000	u HRK 000	u HRK 000	u HRK 000	u HRK 000	u HRK 000
Državne obveznice	1.426.130	936.135	2.362.265	1.153.913	644.731	1.798.644
Korporativne obveznice	42.524	72.322	114.846	46.470	120.921	167.391
Obveznice lokalne uprave	6.646	0	6.646	3.984	0	3.984
Ukupno obveznice	1.475.300	1.008.457	2.483.757	1.204.367	765.652	1.970.019
Trezorski zapisi	168.946	237.452	406.398	165.981	248.780	414.761
Komercijalni zapisi	1.126	0	1.126	1.125	2.764	3.889
Ukupno ostali vrijednosni papiri	170.072	237.452	407.524	167.106	251.544	418.650
Ukupno	1.645.372	1.245.909	2.891.281	1.371.473	1.017.196	2.388.669

/ii/ Ulaganja koja su raspoloživa za prodaju

O P I S	31.12.2013.			31.12.2012.		
	Život	Neživot	Ukupno	Život	Neživot	Ukupno
	u HRK 000	u HRK 000	u HRK 000	u HRK 000	u HRK 000	u HRK 000
<u>Dionice, udjeli i drugi vrijednosni papiri koji donose promjenjiv prihod</u>						
- kotiraju na burzi	42.586	223.996	266.582	29.866	83.434	113.300
- ne kotiraju na burzi	0	2.648	2.648	5.000	36.747	41.747
Ukupno dionice	42.586	226.644	269.230	34.866	120.181	155.047
Udjeli u investicijskim fondovima	2.213	24.759	26.972	2.099	37.993	40.092
Ukupno	44.799	251.403	296.202	36.965	158.174	195.139

CROATIA osiguranje d.d., Zagreb
Bilješke uz konsolidirane financijske izvještaje za godinu koja je završila 31. prosinca 2013.
godine

/iii/ Ulaganja po fer vrijednosti kroz račun dobiti i gubitka

O P I S	31.12.2013.			31.12.2012.		
	Život	Neživot	Ukupno	Život	Neživot	Ukupno
	u HRK 000	u HRK 000	u HRK 000	u HRK 000	u HRK 000	u HRK 000
Dionice, udjeli i drugi vrijednosni papiri koji donose promjenjiv prihod	0	22.361	22.361	0	26.835	26.835
Dužnički vrijednosni papiri i drugi vrijednosni papiri s fiksnim prihodom	79.886	114.284	194.170	122.745	161.489	284.234
Udjeli u investicijskim fondovima	27.116	477.015	504.131	190.755	487.984	678.739
Ukupno	107.002	613.660	720.662	313.500	676.308	989.808

/iv/ Depoziti, zajmovi i potraživanja

O P I S	31.12.2013.			31.12.2012.		
	Život	Neživot	Ukupno	Život	Neživot	Ukupno
	u HRK 000	u HRK 000	u HRK 000	u HRK 000	u HRK 000	u HRK 000
Depoziti kod kreditnih institucija	432.221	823.417	1.255.638	429.434	863.474	1.292.908
Zajmovi	62.903	286.479	349.382	79.455	175.512	254.967
Ostali zajmovi i potraživanja	54.425	5.312	59.737	4.222	8.114	12.336
UKUPNO	549.549	1.115.208	1.664.757	513.111	1.047.100	1.560.211

Zajmovi

O P I S	31.12.2013.			31.12.2012.		
	Život	Neživot	Ukupno	Život	Neživot	Ukupno
	HRK 000	HRK 000	HRK 000	HRK 000	HRK 000	HRK 000
Bruto iznos	63.404	489.861	553.265	79.612	362.252	441.864
Umanjenje vrijednosti	(501)	(203.382)	(203.883)	(157)	(186.740)	(186.897)
UKUPNO	62.903	286.479	349.382	79.455	175.512	254.967

Rokovi dospijeca odobrenih zajmova prikazani su, kako slijedi:

O P I S	31.12.2013.			31.12.2012.		
	Život	Neživot	Ukupno	Život	Neživot	Ukupno
	HRK 000	HRK 000	HRK 000	HRK 000	HRK 000	HRK 000
Do 1 godine	43.035	232.166	275.201	59.676	112.085	171.761
Od 1 do 5 godina	12.709	56.890	69.599	11.877	60.007	71.884
Preko 5 godina	7.159	(2.577)	4.582	7.902	3.420	11.322
UKUPNO	62.903	286.479	349.382	79.455	175.512	254.967

Struktura zajmova prema instrumentima osiguranja povrata prikazana je, kako slijedi:

O P I S	31.12.2013.			31.12.2012.		
	Život	Neživot	Ukupno	Život	Neživot	Ukupno
	HRK 000	HRK 000	HRK 000	HRK 000	HRK 000	HRK 000
Garancije poslovnih banaka	0	129	129	0	5.941	5.941
Vinkulirane police životnih osiguranja	55.939	0	55.939	54.846	0	54.846
Hipoteke i fiducije nekretnina	6.964	280.513	287.477	4.609	169.188	173.797
Ostali instrumenti osiguranja	0	5.837	5.837	20.000	383	20.383
UKUPNO	62.903	286.479	349.382	79.455	175.512	254.967

Ročna struktura ulaganja na dan 31. prosinca 2013. godine:

	Život					Neživot				
	Do 1 godine	1-3 godine	3-5 godina	5-10 godine	Ukupno	Do 1 godine	1-3 godine	3-5 godina	5-10 godine	Ukupno
	HRK 000	HRK 000	HRK 000	HRK 000	HRK 000	HRK 000	HRK 000	HRK 000	HRK 000	HRK 000
Ulaganja u podružnice i pridružena društva	0	0	0	0	0	0	8.601	0	8.169	16.770
Ulaganja u nekretnine	0	0	0	429	429	8.619	0	0	600.011	608.630
Obveznice	233.912	220.628	229.839	790.922	1.475.301	179.364	234.579	309.475	237.946	961.364
Trezorski zapisi	168.946	0	0	0	168.946	281.586	0	2.959	0	284.545
Komercijalni zapisi	1.125	0	0	0	1.125	0	0	0	0	0
Ulaganja koja se drže do dospelosti	403.983	220.628	229.839	790.922	1.645.372	460.950	234.579	312.434	237.946	1.245.909
Obveznice	0	0	0	8.353	8.353	0	0	0	0	0
Dionice	0	34.233	0	0	34.233	22.974	65.553	41.128	96.872	226.527
Udjeli u fondovima	2.213	0	0	0	2.213	0	0	0	24.759	24.759
Udjeli u trgovačkim društvima	0	0	0	0	0	0	0	0	117	117
Ulaganja raspoloživa za prodaju	2.213	34.233	0	8.353	44.799	22.974	65.553	41.128	121.748	251.403
Obveznice	0	0	36.330	28.710	65.040	0	13.631	37.480	53.208	104.319
Dionice	0	0	0	0	0	15.941	700	0	5.720	22.361
Trezorski zapisi	14.846	0	0	0	14.846	9.965	0	0	0	9.965
Udjeli u fondovima	27.116	0	0	0	27.116	370.210	106.805	0	0	477.015
Ulaganja po fer vrijednosti kroz RDG	41.962	0	36.330	28.710	107.002	396.116	121.136	37.480	58.928	613.660
Depoziti u bankama	234.153	119.588	70.501	7.979	432.221	669.628	132.744	21.045	0	823.417
Zajmovi	53.944	7.867	1.092	0	62.903	229.134	42.237	13.314	1.794	286.479
Ostali zajmovi potraživanja	54.425	0	0	0	54.425	2.982	2.330	0	0	5.312
Depoziti, zajmovi i potraživanja	342.522	127.455	71.593	7.979	549.549	901.744	177.311	34.359	1.794	1.115.208
Ukupno	790.680	382.316	337.762	836.393	2.347.151	1.790.403	607.180	425.401	1.028.596	3.851.580

Ročna struktura ulaganja na dan 31. prosinca 2012. godine:

	Život					Neživot				
	Do 1 godine	1-3 godine	3-5 godina	5-10 godina	Ukupno	Do 1 godine	1-3 godine	3-5 godina	5-10 godina	Ukupno
	HRK 000	HRK 000	HRK 000	HRK 000	HRK 000	HRK 000	HRK 000	HRK 000	HRK 000	HRK 000
Ulaganja u podružnice i pridružena društva	0	0	0	0	0	0	0	0	15.215	15.215
Ulaganja u nekretnine	0	0	0	438	438	123	8.626	0	789.769	798.518
Obveznice	9.998	381.271	222.348	590.750	1.204.367	197.786	201.975	243.834	122.057	765.652
Trezorski zapisi	128.227	37.754	0	0	165.981	220.435	28.345	0	0	248.780
Komercijalni zapisi	1.125	0	0	0	1.125	2.764	0	0	0	2.764
Ulaganja koja se drže do dospelosti	139.350	419.025	222.348	590.750	1.371.473	420.985	230.320	243.834	122.057	1.017.196
Dionice	0	3.716	31.150	0	34.866	25.347	49.031	23.444	3.431	101.253
Udjeli u fondovima	2.099	0	0	0	2.099	0	30.964	0	7.029	37.993
Udjeli u trgovačkim društvima	0	0	0	0	0	0	18.928	0	0	18.928
Ulaganja raspoloživa za prodaju	2.099	3.716	31.150	0	36.965	25.347	98.923	23.444	10.460	158.174
Obveznice	0	16.098	16.389	90.258	122.745	5.083	16.098	52.673	59.721	133.575
Dionice	0	0	0	0	0	13.120	0	13.059	656	26.835
Trezorski zapisi	0	0	0	0	0	27.914	0	0	0	27.914
Udjeli u fondovima	159.808	30.947	0	0	190.755	345.621	113.765	10.188	18.410	487.984
Ulaganja po fer vrijednosti kroz RDG	159.808	47.045	16.389	90.258	313.500	391.738	129.863	75.920	78.787	676.308
Depoziti u bankama	342.261	19.291	59.999	7.883	429.434	663.038	185.432	15.004	0	863.474
Zajmovi	59.676	10.775	1.102	7.902	79.455	112.085	43.692	18.598	3.420	177.795
Ostali zajmovi potraživanja	4.222	0	0	0	4.222	5.602	54	175	0	5.831
Depoziti, zajmovi i potraživanja	406.159	30.066	61.101	15.785	513.111	780.725	229.178	33.777	3.420	1.047.100
Ukupno	707.416	499.852	330.988	697.231	2.235.487	1.618.918	696.910	376.975	1.019.708	3.712.511

CROATIA osiguranje d.d., Zagreb
Bilješke uz financijske izvještaje za godinu koja je završila 31. prosinca 2013. godine

Pregled valutne strukture ulaganja na dan 31. prosinca 2013. godine:

	Život			Neživot		
	Domaća valuta HRK	EUR/USD i ostale valute	Ukupno (iznos u HRK)	Domaća valuta HRK	EUR/USD i ostale valute	Ukupno (iznos u HRK)
	HRK 000	HRK 000	HRK 000	HRK 000	HRK 000	HRK 000
Ulaganja u pridružena društva	0	0	0	16.770	0	16.770
Ulaganja u nekretnine	0	429	429	544.350	64.280	608.630
Obveznice	207.540	1.267.761	1.475.301	522.019	439.345	961.363
Trezorski zapisi	168.946	0	168.946	233.927	50.618	284.545
Komercijalni zapisi	1.125	0	1.125	0	0	0
Ulaganja koja se drže do dospelosti	377.611	1.267.761	1.645.372	755.945	489.963	1.245.909
Obveznice	0	8.354	8.354	0	0	0
Dionice	34.233	0	34.233	127.903	98.624	226.527
Udjeli u fondovima	2.212	0	2.212	24.759	0	24.759
Udjeli u trgovačkim društvima	0	0	0	0	117	117
Ulaganja raspoloživa za prodaju	36.445	8.354	44.799	152.663	98.741	251.403
Obveznice	15.795	49.245	65.040	50.202	54.116	104.318
Dionice	0	0	0	4.665	17.696	22.361
Trezorski zapisi	14.846	0	14.846	9.965	0	9.965
Udjeli u fondovima	27.116	0	27.116	461.948	15.068	477.015
Ulaganja po fer vrijednosti kroz RDG	57.757	49.245	107.002	526.780	86.880	613.660
Depoziti u bankama	295.000	137.221	432.221	533.428	289.989	823.417
Zajmovi osiguranicima	13.175	49.728	62.903	247.489	38.990	286.479
Ostali zajmovi i potraživanja	50.000	4.425	54.425	0	5.312	5.312
Depoziti, zajmovi i potraživanja	358.175	191.374	549.549	780.917	334.291	1.115.208
Ukupno	829.988	1.517.163	2.347.151	2.777.425	1.074.155	3.851.580

Pregled valutne strukture ulaganja na dan 31. prosinca 2012. godine:

	Život			Neživot		
	Domaća valuta HRK	EUR/USD i ostale valute	Ukupno (iznos u HRK)	Domaća valuta HRK	EUR/USD i ostale valute	Ukupno (iznos u HRK)
	HRK 000	HRK 000	HRK 000	HRK 000	HRK 000	HRK 000
Ulaganja u pridružena imovina	0	0	0	15.215	0	15.215
Ulaganja u nekretnine	0	438	438	734.010	64.508	798.518
Obveznice	205.915	998.452	1.204.367	435.281	330.371	765.652
Trezorski zapisi	151.358	14.623	165.981	193.637	55.143	248.780
Komercijalni zapisi	1.125	0	1.125	2.764	0	2.764
Ulaganja koja se drže do dospijea	358.398	1.013.075	1.371.473	631.682	385.514	1.017.196
Dionice	34.866	0	34.866	99.690	1.563	101.253
Udjeli u fondovima	2.099	0	2.099	37.993	0	37.993
Udjeli u trgovačkim društvima	0	0	0	18.928	0	18.928
Ulaganja raspoloživa za prodaju	36.965	0	36.965	156.611	1.563	158.174
Obveznice	16.389	106.356	122.745	71.913	61.662	133.575
Dionice	0	0	0	22.791	4.044	26.835
Trezorski zapisi	0	0	0	27.914	0	27.914
Udjeli u fondovima	190.755	0	190.755	469.386	18.598	487.984
Ulaganja po fer vrijednosti kroz RDG	207.144	106.356	313.500	592.004	84.304	676.308
Depoziti u bankama	320.000	109.434	429.434	611.314	254.617	865.931
Zajmovi osiguranicima	29.276	50.179	79.455	69.372	105.965	175.337
Ostali zajmovi i potraživanja	0	4.222	4.222	211	5.621	5.832
Depoziti, zajmovi i potraživanja	349.276	163.835	513.111	680.897	366.203	1.047.100
Ukupno	951.783	1.283.704	2.235.487	2.810.419	902.092	3.712.511

20. Udio reosiguranja u tehničkim pričuvama

O P I S	31.12.2013.			31.12.2012.		
	Život	Neživot	Ukupno	Život	Neživot	Ukupno
	u HRK 000	u HRK 000	u HRK 000	u HRK 000	u HRK 000	u HRK 000
Prijenose premije	19	25.848	25.867	3	25.340	25.343
Matematička pričuva	285	0	285	230	0	230
Pričuva šteta	0	103.372	103.372	0	137.252	137.252
Pričuve za povrate premija	0	305	305	0	327	327
Ukupno	304	129.525	129.829	233	162.919	163.152

21. Odgođena porezna imovina

O P I S	31.12.2013.			Prepravljeno 31.12.2012.		
	Život	Neživot	Ukupno	Život	Neživot	Ukupno
	u 000 HRK	u 000 HRK	u 000 HRK	u 000 HRK	u 000 HRK	u 000 HRK
Odgođena porezna imovina	1.259	71.033	72.292	2.638	31.649	34.287
Ukupno	1.259	71.033	72.292	2.638	31.649	34.287

Odgođena porezna imovina iskazana na 31. prosinca 2013. godine u iznosu od 72.292 tisuće kuna (prepravljeno 31. prosinca 2012. godine 34.287 tisuća kuna) odnosi se na plaćeni porez na privremene razlike po osnovu vrijednosnog usklađenja financijske imovine, a koja je porezno nepriznata do trenutka realizacije i gubitaka od svođenja na fer vrijednost nekretnine.

22. Potraživanja

O P I S	31.12.2013.			31.12.2012.		
	Život	Neživot	Ukupno	Život	Neživot	Ukupno
	u HRK 000	u HRK 000	u HRK 000	u HRK 000	u HRK 000	u HRK 000
Potraživanja iz neposrednih poslova osiguranja	185	661.072	661.257	258	630.620	630.878
Potraživanja iz poslova reosiguranja	0	52.516	52.516	0	58.006	58.006
Ukupno	185	713.588	713.773	258	688.626	688.884

22.1. Potraživanja iz neposrednih poslova osiguranja

O P I S	31.12.2013.			31.12.2012.		
	Život	Neživot	Ukupno	Život	Neživot	Ukupno
	u HRK 000	u HRK 000	u HRK 000	u HRK 000	u HRK 000	u HRK 000
Potraživanja od ugovaratelja osiguranja	76	656.997	657.073	163	625.321	625.484
Potraživanja od zastupnika i posrednika u osiguranja	109	4.075	4.184	95	5.299	5.394
Ukupno	185	661.072	661.257	258	630.620	630.878

CROATIA osiguranje d.d., Zagreb
Bilješke uz financijske izvještaje za godinu koja je završila 31. prosinca 2013. godine

/i/ Potraživanja od ugovaratelja osiguranika

O P I S	31.12.2013.			31.12.2012.		
	Život	Neživot	Ukupno	Život	Neživot	Ukupno
	u HRK 000	u HRK 000	u HRK 000	u HRK 000	u HRK 000	u HRK 000
Policirana nefakturirana premija	0	279.748	279.748	0	267.664	267.664
Fakturirana nenaplaćena premija	75	711.340	711.415	163	689.136	689.299
Bruto potraživanje za premiju	75	991.088	991.163	163	956.800	956.963
Ispravak vrijednosti	0	(334.090)	(334.090)	0	(331.479)	(331.479)
Neto potraživanje za premiju	75	656.998	657.073	163	625.321	625.484

22.2 Potraživanja iz poslova reosiguranja

O P I S	31.12.2013.			31.12.2012.		
	Život	Neživot	Ukupno	Život	Neživot	Ukupno
	u HRK 000	u HRK 000	u HRK 000	u HRK 000	u HRK 000	u HRK 000
Potraživanja za proviziju	0	10.770	10.770	0	13.992	13.992
Potraživanja za štete	0	41.746	41.746	0	41.859	41.859
Potraživanja za premiju reosiguranja/suosiguranja	0	0	0	0	2.155	2.155
Ukupno	0	52.516	52.516	0	58.006	58.006

23. Ostala potraživanja

O P I S	31.12.2013.			31.12.2012.		
	Život	Neživot	Ukupno	Život	Neživot	Ukupno
	HRK 000	HRK 000	HRK 000	HRK 000	HRK 000	HRK 000
Potraživanja iz drugih poslova osiguranja	0	138.159	138.159	0	182.126	182.126
Potraživanja za prinose na ulaganja	3.611	9.879	13.490	2.443	10.154	12.597
Plaćeni troškovi budućeg razdoblja i nedospjela naplata prihoda	32.554	52.906	85.460	27.500	64.877	92.377
Ostala potraživanja	3.234	133.828	137.062	9.225	233.461	242.686
Ukupno	39.399	334.772	374.171	39.168	490.618	529.786

/i/ Potraživanja iz drugih poslova osiguranja

O P I S	31.12.2013.			31.12.2012.		
	Život	Neživot	Ukupno	Život	Neživot	Ukupno
	u HRK 000	u HRK 000	u HRK 000	u HRK 000	u HRK 000	u HRK 000
Potraživanja za regrese	0	160.624	160.624	0	205.047	205.047
Umanjenje vrijednosti potraživanja po regresima	0	(36.943)	(36.943)	0	(38.302)	(38.302)
Potraživanje po međunarodnim štetama	0	11.898	11.898	0	12.570	12.570
Umanjenje vrijednosti potraživanja	0	(516)	(516)	0	(443)	(443)
Ostala potraživanja	0	3.095	3.095	0	3.254	3.254
Ukupno	0	138.159	138.159	0	182.126	182.126

CROATIA osiguranje d.d., Zagreb
Bilješke uz financijske izvještaje za godinu koja je završila 31. prosinca 2013. godine

/ii/ Potraživanja za prinose na ulaganja

O P I S	31.12.2013.			31.12.2012.		
	Život	Neživot	Ukupno	Život	Neživot	Ukupno
	u HRK 000	u HRK 000	u HRK 000	u HRK 000	u HRK 000	u HRK 000
Potraživanja za kamatu na dane zajmove	735	25.477	26.212	944	25.421	26.365
Potraživanja zakamatu na dane depozite	1.140	4.065	5.205	728	3.560	4.288
Potraživanja za zateznu kamatu	11	22.018	22.029	7	20.432	20.439
Ostala potraživanja za kamate	1.736	5.815	7.551	849	2.622	3.471
Umanjenje vrijednosti	(10)	(47.497)	(47.507)	(85)	(41.881)	(41.966)
Ukupno	3.612	9.878	13.490	2.443	10.154	12.597

/iii/ Ostala potraživanja

O P I S	31.12.2013.			31.12.2012.		
	Život	Neživot	Ukupno	Život	Neživot	Ukupno
	u HRK 000	u HRK 000	u HRK 000	u HRK 000	u HRK 000	u HRK 000
Potraživanja od kartičnih kuća	3.230	23.969	27.199	4.141	35.344	39.485
Potraživanja od države i državnih institucija	0	15.086	15.086	1	6.310	6.311
Potraživanja od kupaca	0	12.573	12.573	2	23.413	23.415
Potraživanja za prodane stanove	0	10.358	10.358	0	11.729	11.729
Potraživanja za dane predujmove	4	4.855	4.859	0	2.543	2.543
Potraživanja stečena cesijom	0	4.373	4.373	0	10.131	10.131
Potraživanja po sudskim izvršenjima	0	325	325	0	5.773	5.773
Potraživanja za imovinu stečenu fiducijom	0	0	0	0	73.591	73.591
Ostala potraživanja	0	62.289	62.289	5.080	64.628	69.708
Ukupno	3.234	133.828	137.062	9.224	233.462	242.686

24. Novac i novčani ekvivalenti

O P I S	31.12.2013.			Prepravljeno 31.12.2012.		
	Život	Neživot	Ukupno	Život	Neživot	Ukupno
	HRK 000	HRK 000	HRK 000	HRK 000	HRK 000	HRK 000
Sredstva na poslovnom računu	5.227	133.685	138.912	3.257	90.375	93.632
Sredstva na računu imovine za pokriće matematičke pričuve	10.085	0	10.085	13.606	10	13.616
Novčana sredstva u blagajni	3	244	247	3	306	309
Depoziti s rokom dospjeća do 3 mjeseca	0	136.375	136.375	14.233	234.232	248.465
Ukupno	15.315	270.304	285.619	31.099	324.923	356.022

/i/ Sredstva na poslovnom računu

O P I S	31.12.2013.			31.12.2012.		
	Život	Neživot	Ukupno	Život	Neživot	Ukupno
	HRK 000	HRK 000	HRK 000	HRK 000	HRK 000	HRK 000
Novac na kunskim računima	5.054	118.262	123.316	2.921	63.865	66.786
Novac na deviznim računima	173	15.423	15.596	336	26.510	26.846
Ukupno	5.227	133.685	138.912	3.257	90.375	93.632

25. Kapital i rezerve

25.1. Upisani kapital

Temeljni kapital utvrđen je u nominalnoj vrijednosti u iznosu od 442.887 tisuća kuna (31. prosinca 2012. godine u istom iznosu) i sastoji se od 316.348 dionica nominalne vrijednosti od 1.400 kuna, koje su u cijelosti uplaćene u novcu i upisan je u registar Trgovačkog suda u Zagrebu.

Sve dionice su dionice I emisije i nose slijedeće oznake:

- 307.598 je redovnih dionica na ime oznake CROS-R-A
- 8.750 je povlaštenih dionica na ime oznake CROS-P-A.

Vlasnička struktura na 31. prosinca 2013. i 31. prosinca 2012. godine bila je, kako slijedi:

Dioničar	31.12.2013.			31.12.2012.		
	Broj dionica	Nominalni iznos	Udio u temeljnom kapitalu	Broj dionica	Nominalni iznos	Udio u temeljnom kapitalu
		u 000 HRK	%		u 000 HRK	%
Državni ured za upravljanje državnom imovinom	253.697	355.176	80,20	253.807	355.330	80,23
Raiffeisenbank Austria d.d. - skrbnički	19.745	27.643	6,24	19.774	27.684	6,25
Societe Generale - Splitska banka d.d. - skrbnički račun	6.802	9.523	2,15	6.550	9.170	2,07
Erste & Steiermärkische Bank d.d. - osnovni i skrbnički račun	3.904	5.465	1,23	709	993	0,22
Hrvatska poštanska banka d.d.- - osnovni i skrbnički račun.	3.672	5.141	1,16	6.579	9.211	2,08
HPB Nekretnine d.o.o.	2.957	4.140	0,93	0	0	0
PBZ d.d.-skrbnički račun	2.032	2.845	0,64	1.800	2.520	0,57
Kraš d.d. , Zagreb	1.400	1.960	0,44	1.400	1.960	0,44
Auto Hrvatska d.d. , Zagreb	1.004	1.406	0,32	1.004	1.406	0,32
Komercijalna banka d.d., - u stečaju	700	980	0,22	700	980	0,22
Hypo Alpe-Adria-Bank d.d- skrbnički račun	633	886	0,20	3.595	5.033	1,14
Ostali dioničari	19.802	27.722	6,27	20.430	28.600	6,46
Ukupno	316.348	442.887	100,00	316.348	442.887	100,00

Vlada Republike Hrvatske dana 18. srpnja 2013. godine donijela je Odluku o posebnom načinu raspolaganja dionicama društva CROATIA osiguranja d.d., Zagreb iz portfelja Republike Hrvatske odnosno prodaji dijela postojećeg vlasničkog udjela Republike Hrvatske na način da nakon provedene privatizacije i dokapitalizacije u državnom vlasništvu ostane najmanje 25 % plus 1 dionica Društva.

Vlada Republike Hrvatske dana 18. prosinca 2013. godine donijela je Odluku o odabiru najpovoljnijeg investitora za kupnju dijela vlasničkog udjela Republike Hrvatske i dokapitalizaciju društva CROATIA osiguranje d.d., Zagreb kojom je za najpovoljnijeg investitora odabrano društvo Adris grupa d.d., Rovinj temeljem obvezujuće ponude za kupovinu 122.110 dionica odnosno 38,59% udjela u Društvu od dana 16. prosinca 2013. godine za iznos od 905.106 tisuća kuna i dokapitalizaciju u iznosu od 840.171 tisuća kuna izdavanjem 113.349 novih redovnih dionica nominalnog iznosa 1.400 kuna.

25.2. Rezerve

Rezerve u iznosu od 509.179 tisuća kuna (31. prosinca 2012. godine u iznosu od 479.572 tisuće kuna utvrđene su Odlukama Skupštine Društva iz dobiti ranijih godina, kako slijedi:

O P I S	31.12.2013.	31.12.2012.
	u HRK 000	U HRK 000
Zakonske rezerve	23.788	23.788
Statutarna rezerva	142.904	113.297
Ostale rezerve	342.487	342.487
Ukupno	509.179	479.572

U skladu sa Zakonom o trgovačkim društvima 5% dobiti za godinu izdvaja se u zakonsku rezervu dok ne dosegne 5% temeljnog kapitala.

Statutarne rezerve u iznosu od 142.904 tisuće kuna (31. prosinca 2012. godine u iznosu od 113.297 tisuća kuna) utvrđene su temeljem raspodjele dobiti.

Ostale rezerve u iznosu od 342.487 tisuća kuna (31. prosinca 2012. godine u istom iznosu) utvrđene su temeljem raspodjele dobiti iz ranijih godina

25.3. Revalorizacijske rezerve

Revalorizacijske rezerve u iznosu od 161.665 tisuća kuna (31. prosinca 2012. godine u iznosu od 476.142 tisuće kuna) iskazane su, kako slijedi:

O P I S	31.12.2013.			31.12.2012.		
	Život	Neživot	Ukupno	Život	Neživot	Ukupno
	u HRK 000	u HRK 000	u HRK 000	u HRK 000	u HRK 000	u HRK 000
Zemljišta i građevinskih objekata	(238)	159.570	159.332	(65)	514.810	514.745
Financijskih ulaganja	3.225	(3.122)	103	(12.270)	(33.340)	(45.610)
Ostale revalorizacijske rezerve	0	2.220	2.220	0	7.007	7.007
Ukupno	2.987	158.668	161.655	(12.335)	488.477	476.142

25.4. Zadržana dobit

Zadržana dobit iskazana na dan 31. prosinca 2013. godine u iznosu od 649.902 tisuće kuna (31. prosinca 2012. godine 546.329 tisuća kuna) predstavlja kumuliranu neraspoređenu dobit iz prethodnih godina.

25.5. Dobit / (gubitak) tekuće godine

Gubitak tekuće godine ostvaren je u iznos 10.214 tisuće kuna (na dan 31. prosinca 2012. godine dobit u iznosu od 127.716 tisuća kuna).

26. Tehničke pričuve

	31.12.2013.			31.12.2012.		
	Život	Neživot	Ukupno	Život	Neživot	Ukupno
	HRK 000	HRK 000	HRK 000	HRK 000	HRK 000	HRK 000
Prijenosne premije, bruto	3.587	1.142.164	1.145.751	3.678	1.090.638	1.094.316
Matematička pričuva osiguranja, bruto	2.131.297	0	2.131.297	2.068.934	0	2.068.934
Pričuva šteta, bruto iznos	27.870	2.907.421	2.935.291	33.292	3.047.005	3.080.297
Pričuve za (bonusi ili popusti), bruto iznos	0	4.939	4.939	0	4.313	4.313
Pričuve za kolebanje šteta	0	4.571	4.571	0	1.726	1.726
Ostale osigurateljno-tehničke pričuve, bruto	0	84.827	84.827	0	81.827	81.827
Posebna pričuva za osiguranje kod kojih ugovaratelj osiguranja preuzima investicijski rizik, bruto iznos	8.389	0	8.389	11.425	0	11.425
Ukupno	2.171.143	4.143.922	6.315.065	2.117.329	4.225.509	6.342.838

26.1. Pričuve šteta prikazane su kako slijedi:

O P I S	31.12.2013.			31.12.2012.		
	Život	Neživot	Ukupno	Život	Neživot	Ukupno
	HRK 000	HRK 000	HRK 000	HRK 000	HRK 000	HRK 000
Pričuve za prijavljene, a nelikvidirane štete	22.061	1.623.616	1.645.677	28.127	1.727.753	1.755.880
Pričuve za troškove obrade šteta	1.064	103.468	104.532	447	106.955	107.402
Pričuve za nastale, a neprijavljene štete (IBNR)	4.745	1.180.337	1.185.082	4.718	1.212.297	1.217.015
Ukupno	27.870	2.907.421	2.935.291	33.292	3.047.005	3.080.297

26.2. Analiza kvota šteta, kvota troškova i kombinirane kvote za Maticu je prikazana kako slijedi:

Vrste neživotnih osiguranja	Kvota šteta	Kvota troškova	Kombinirana kvota	Kvota šteta	Kvota troškova	Kombinirana kvota
	2013.	2013.	2013.	2012.	2012.	2012.
Osiguranje od nezgode	34,75%	43,02%	77,77%	30,84%	36,24%	67,08%
Zdravstveno osiguranje	67,70%	27,74%	95,44%	99,92%	38,65%	138,57%
Osiguranje cestovnih vozila	84,43%	46,11%	130,54%	85,18%	39,01%	124,19%
Osiguranje tračnih vozila	62,23%	30,39%	92,62%	24,12%	41,85%	65,97%
Osiguranje zračnih letjelica	142,95%	21,06%	164,01%	-3,43%	42,70%	39,27%
Osiguranje plovila	52,31%	34,51%	86,82%	55,59%	27,33%	82,92%
Osiguranje robe u prijevozu Osig. od požara i elementarnih šteta	11,31%	29,42%	40,73%	25,78%	25,53%	51,31%
Ostala osiguranja imovine Osig. od odgov. za upotrebu motornih vozila	51,19%	33,62%	84,81%	49,24%	30,86%	80,10%
Osig. od odgov. za upotrebu motornih vozila	83,95%	40,18%	124,13%	76,85%	34,34%	111,19%
Osig. od odgov. za upotrebu zračnih letjelica	25,53%	38,70%	64,23%	33,63%	34,02%	67,65%
Osig. od odgov. za upotrebu plovila	20,18%	31,19%	51,37%	1,84%	4,25%	6,09%
Ostala osiguranja od odgovornosti	24,93%	30,72%	55,65%	-22,98%	27,04%	4,06%
Osiguranje kredita	56,98%	29,53%	86,51%	97,29%	27,30%	124,59%
Osiguranje jamstava	51,44%	35,08%	86,52%	71,16%	26,10%	97,26%
Osiguranje raznih financijskih gubitaka	83,15%	48,67%	131,82%	251,73%	23,44%	275,17%
Osiguranje troškova pravne zaštite	55,85%	31,50%	87,35%	21,01%	18,41%	39,42%
Putno osiguranje	0,00%	0,00%	0,00%	0,00%	0,00%	0,00%
Ukupno neživotna osiguranja	36,80%	53,16%	89,96%	25,99%	49,63%	75,62%
	50,32%	38,26%	88,58%	53,54%	33,19%	86,73%

Gore navedene kvote izračunate su u skladu s Pravilnikom o strukturi i sadržaju financijskih izvještaja društva za osiguranje, odnosno društva za reosiguranje («Narodne novine» broj 132/10, 39/2012) Hrvatske agencije za nadzor financijskih usluga .

Kvota šteta, kvota troškova i kombinirana kvota po vrstama neživotnih osiguranja izračunate su kako slijedi:

Kvota šteta = (likvidirane štete bruto iznos + promjena pričuva šteta bruto iznos) / (zaračunata bruto premija + promjena bruto pričuva prijenosnih premija)

Kvota troškova = (troškovi uprave - prihodi od provizija i naknada + troškovi pribave - promjena razgraničenih troškova pribave) / zaračunata bruto premija

Kombinirana kvota = kvota šteta + kvota troškova

26.3. Pregled usklađenosti imovine za pokriće matematičke pričuve s obvezama iz ugovora o osiguranju za Maticu je kako slijedi:

Vrsta financijskog instrumenta	Stanje na dan	Stanje na dan
	31.12.2013.	31.12.2012.
	u 000 HRK	u 000 HRK
Imovina za pokriće matematičke pričuve		
Vrijednosni papiri - izdavatelj RH i HBOR	1.584.401	1.365.245
Obveznice i drugi dužnički vrijednosni papiri čiji je izdavatelj jedinica lokalne i područne (regionalne) samouprave u RH	6.490	3.791
Obveznice i drugi dužnički vrijednosni papiri kojima se trguje na uređenom tržištu vrijednosnih papira u RH	42.524	37.220
Dionice kojima se trguje na uređenom tržištu vrijednosnih papira u RH	12.429	13.716
Udjeli i dionice investicijskih fondova koji su registrirani u RH	20.940	150.482
Predujmovi i zajmovi u iznosu otkupne vrijednosti osiguranja na temelju ugovora o životnom osiguranju	51.621	47.423
Depoziti u bankama sa sjedištem u RH	310.275	343.665
Sredstva na poslovnom računu društva za osiguranje	9.866	12.616
Ukupno imovina za pokriće matematičke pričuve	2.038.546	1.974.158
Matematička pričuva	1.954.986	1.920.032
Pričuve za štete kod vrsta rizika za koje je nužno oblikovati matematičku pričuvu	19.911	24.902
Traženo pokriće matematičke pričuve	1.974.897	1.944.934
Višak pokrića	63.649	29.224

Kretanje godišnjeg prinosa na matematičku pričuvu

Sukladno Pravilniku o minimalnim standardima, načinu obračuna i mjerilima za izračun tehničkih pričuva osiguranja (»Narodne novine« broj 97/09 135/09, 150/09) najviša kamatna stopa za obračun matematičke pričuve iznosi: 3,3% za ugovore o osiguranju zaključene prije 2010. godine, 3% za ugovore o osiguranju zaključene u 2010. godini, 2,75% za ugovore o osiguranju zaključene nakon 2010. godine, pri čemu kamatna stopa ne smije biti viša od prosječnog prinosa kojeg je Društvo ostvarilo ulaganjem sredstava matematičke pričuve u prethodne tri godine.

Prosječan prinos računa se kao ponderirani prosjek prinosa na matematičku pričuvu u posljednje tri godine, pri čemu se za pondere uzima prosječna vrijednost matematičke pričuve tijekom godine.

Prosječan prinos dobiva se kao zbroj prinosa pomnoženih s prosječnom vrijednošću matematičke pričuve za posljednje tri pune financijske godine (u godišnjim financijskim izvješćima uključujući godinu za koju se radi obračun matematičke pričuve) i podijeljen sa zbrojem prosječnih vrijednosti matematičke pričuve.

U sljedećoj tablici prikazano je kretanje godišnjeg prinosa ostvarenog od ulaganja imovine za pokriće matematičke pričuve za 2013., 2012. i 2011. godinu;

	2011.	2012.	2013.
	u 000 HRK	u 000 HRK	u 000 HRK
Prosječno stanje matematičke pričuve	1.793.730	1.868.421	1.937.766
Prinos na ulaganje iz matematičke pričuve	103.026	112.793	115.298
Stopa godišnjeg prinosa na matematičku pričuvu	5,74%	6,04%	5,95%
Prosječni godišnji prinos na matematičku pričuvu	5,56%	5,70%	5,91%

26.4. Pregled usklađenosti imovine za pokriće tehničke pričuve osim matematičke pričuve s obvezama iz ugovora o osiguranju za Maticu je kako slijedi:

Vrsta financijskog instrumenta	31.12.2013.	31.12.2012.
	u 000 HRK	u 000 HRK
Vrijednosni papiri izdavatelj RH	1.079.824	870.331
Vrijednosni papiri izdavatelj HBOR	11.399	0
Obveznice i drugi dužnički vrijednosni papiri kojima se trguje na uređenom tržištu vrijednosnih papira u RH	52.335	79.322
Obveznice i drugi dužnički vrijednosni papiri kojima se ne trguje na uređenom tržištu vrijednosnih papira ako je njihov izdavatelj pravna osoba sa sjedištem u RH	0	23.018
Dionice kojima se trguje na uređenom tržištu vrijednosnih papira u RH	87.887	80.888
Dionice čiji je izdavatelj inozemno dioničko društvo kojima se trguje na uređenim tržištima kapitala država članica ili država članica OECD-a	102.592	5.051
Dionice kojima se ne trguje na uređenom tržištu vrijednosnih papira, ako je njihov izdavatelj pravna osoba sa sjedištem u RH	0	29.702
Udjeli trgovačkih društava sa sjedištem u RH	0	12.813
Udjeli i dionice investicijskih fondova koji su registrirani u RH	343.923	362.150
Zajmovi osigurani založnim pravom na nekretnini odnosno prijenosom prava vlasništva	227.309	92.595
Depoziti u bankama sa sjedištem u RH	509.609	641.903
Zajmovi osigurani garancijom banke sa sjedištem u RH	0	5.784
Vlasništvo nekretnine i druga stvarna prava na nekretnini	481.167	656.417
Sredstva na poslovnom računu društva za osiguranje	86.004	49.203
Ulaganja uz suglasnost nadzornog tijela	474.615	488.348
Ukupno imovina za pokriće tehničke pričuve	3.456.664	3.397.525
Pričuve za prijenosne premije	887.477	868.821
Pričuve šteta	2.393.861	2.518.143
Pričuve za kolebanje šteta	3.572	1.726
Druge tehničke pričuve osiguranja	43.827	37.827
Traženo pokriće tehničke pričuve osim matematičke pričuve	3.328.737	3.426.517
Višak/manjak pokrića	127.927	(28.992)

Na dan 31. prosinca 2013. godine visina imovine za pokriće tehničkih pričuva iznosi 103,2% traženog pokrića tehničke pričuve (31. prosinca 2012. godine visina imovine za pokriće tehničkih pričuva iznosi 99,15 % traženog pokrića tehničke pričuve) te je Društvo zadovoljilo zahtjeve nadzornog tijela glede visine pokrića tehničke pričuve.

27. Rezerviranja

Kretanje pričuva za mirovine i sudske sporove tijekom 2013. i 2012. godine prikazano je, kako slijedi:

	Troškovi po sudskim sporovima	Troškovi jubilarnih nagrada i otpremnina	Troškovi potencijalnih otpremnina	Ukupno
	u 000 HRK	u 000 HRK	u 000 HRK	u 000 HRK
Stanje 1. siječnja 2012. godine	10.212	74.848	0	85.060
Tečajna razlika	0	(15)	0	(15)
Dodatna rezerviranja	17.322	7.628	0	24.950
Ukinuće rezerviranja	(4.453)	(385)	0	(4.838)
Stanje 31. prosinca 2012. godine	23.081	82.076	0	105.157
Tečajna razlika	0	2.713	0	2.713
Dodatna rezerviranja	7.685	6.220	10.214	24.119
Ukinuće rezerviranja	(12.812)	(715)	0	(13.527)
Stanje 31. prosinca 2013. godine	17.954	90.294	10.214	118.462

Pri izradi kalkulacija korištene su sljedeće pretpostavke:

- stopa prestanka radnog odnosa iznosi 4,91%
- Pretpostavljena godišnja stopa porasta plaća : 0%
- Na izračun otpremnina primijenjena je prosječna porezna stopa 25%.

Sadašnja vrijednost obveze izračunata je primjenom diskontne stope 5 %

28. Odgođena porezna obveza

	2013.	2012.
	u 000 HRK	u 000 HRK
Stanje na dan 1. siječnja	120.965	121.789
Korištenje	(1.343)	(824)
Promjena fer vrijednosti ulaganja raspoloživih za prodaju - formiranje porezne obveze	2.304	0
Umanjenje vrijednosti ulaganja u nekretnine-ukidanje porezne obveze	(86.964)	0
Stanje na dan 31. prosinca	34.962	120.965

Odgođena porezna obveza priznata je s osnove svođenja na fer vrijednost zemljišta i građevinskih objekata koji služe za provođenje djelatnosti, te dijela zemljišta i građevinskih objekata koji ne služe za provođenje djelatnosti. U svakom obračunskom razdoblju se smanjuje za 20% iznosa obračunate amortizacije proizašle iz revalorizacije nekretnina za obavljanje djelatnosti.

29. Financijske obveze

O P I S	31.12.2013.			31.12.2012.		
	Život	Neživot	Ukupno	Život	Neživot	Ukupno
	HRK 000	HRK 000	HRK 000	HRK 000	HRK 000	HRK 000
Obveze prema bankama i financijskim institucijama	0	384.541	384.541	0	140.502	140.502
Ostale financijske obveze	271	5.901	6.173	276	2.384	2.660
UKUPNO	271	390.442	390.713	276	142.886	143.162

/i/ Obveze prema bankama i drugim financijskim institucijama prikazane su kako slijedi:

Kreditor	Valuta	Nominalna stopa %	Godina dospijeća	31.12.2013.	31.12.2012.
				u 000 HRK	u 000 HRK
Hrvatska poštanska banka d.d., Zagreb	HRK	5,90%	2014.	350.000	74.052
Erste & Steiermärkische Bank d.d., Rijeka	EUR	Fiksna	2016.	4.132	5.881
Croatia banka d.d. Zagreb	HRK	3M ZIBOR + 3,38%	2024.	30.314	32.364
Privredna banka Zagreb d.d., Zagreb	HRK	3M EURIBOR + 5,5%		0	26.763
Zagrebačka banka d.d., Zagreb	HRK			0	1.414
Unicredit leasing d.o.o., Zagreb	EUR	10%		95	28
Ukupno				384.541	140.502

Hrvatska poštanska banka d.d., Zagreb i Matica sklopili su dana 30. prosinca 2013. godine ugovor o kratkoročnom kreditu na iznos od 350.000 tisuća kuna za obrtna sredstva sa rokom dospijeća 3. siječnja 2014. godine. Kamatna stopa iznosi 5,90% godišnje. Kao sredstva osiguranja plaćanja Društvo je dalo 1 zadužnicu na iznos od 350.000 tisuća kuna. Kredit je vraćen do datuma usvajanja financijskih izvještaja za 2013. godinu.

Dugoročne obveze dospijevaju na plaćanje, kako slijedi:

	Ukupno
	u 000 HRK
2014. (tekuće dospijeće)	354.108
2015.	4.108
2016.	2.828
2017.	2.461
2018.	2.589
2018. <	18.447
Ukupno	384.541

30. Obveze proizašle iz ugovora o osiguranju

	31.12.2013.			31.12.2012.		
	Život	Neživot	Ukupno	Život	Neživot	Ukupno
	u 000 HRK	u 000 HRK	u 000 HRK	u 000 HRK	u 000 HRK	u 000 HRK
Obveze iz neposrednih poslova osiguranja	5.129	110.963	116.092	3.983	103.778	107.761
Obveze iz poslova suosiguranja i reosiguranja	3	50.097	50.100	3	58.120	58.123
Ukupno	5.132	161.060	166.192	3.986	161.898	165.884

/i/ Obveze proizašle iz neposrednih poslova osiguranja

O P I S	31.12.2013.			31.12.2012.		
	Život	Neživot	Ukupno	Život	Neživot	Ukupno
	HRK 000	HRK 000	HRK 000	HRK 000	HRK 000	HRK 000
Obveze za garancijski fond	0	57.033	57.033	0	57.157	57.157
Obveze po likvidiranim štetama	4.436	42.015	46.451	2.342	36.552	38.894
Obveze za ZO iz premije AO	0	2.268	2.268	0	2.075	2.075
Obveze za vatrogasni doprinos	0	1.500	1.500	0	1.477	1.477
Ostale obveze	693	8.147	8.840	1.640	6.518	8.158
Ukupno	5.129	110.963	116.092	3.982	103.779	107.761

/ii/ Obveze proizašle iz poslova suosiguranja i reosiguranja

O P I S	31.12.2013.			31.12.2012.		
	Život	Neživot	Ukupno	Život	Neživot	Ukupno
	HRK 000	HRK 000	HRK 000	HRK 000	HRK 000	HRK 000
Obveze za premiju reosiguranja u inozemstvu	3	1.042	1.045	3	697	700
Obveze za premiju reosiguranja u zemlji	0	49.055	49.055	0	57.423	57.423
UKUPNO	3	50.097	50.100	3	58.120	58.123

31. Ostale obveze

	31.12.2013.			31.12.2012.		
	Život	Neživot	Ukupno	Život	Neživot	Ukupno
	u 000 HRK	u 000 HRK	u 000 HRK	u 000 HRK	u 000 HRK	u 000 HRK
Odgođeno plaćanje troškova i prihod budućeg razdoblja	9.094	174.392	183.486	2.974	208.835	211.809
Ostale obveze	42.141	131.775	173.916	30.790	149.396	180.186
Ukupno	51.235	306.167	357.402	33.764	358.231	391.995

/i/ Odgođeno plaćanje troškova i prihod budućeg razdoblja

O P I S	31.12.2013.			31.12.2012.		
	Život	Neživot	Ukupno	Život	Neživot	Ukupno
	HRK 000	HRK 000	HRK 000	HRK 000	HRK 000	HRK 000
Odgođeno plaćanje troškova	2.375	45.223	47.598	2.767	39.156	41.923
Odgođeno priznavanje prihoda zbog neizvjesnosti naplate	0	122.654	122.654	0	161.975	161.975
Ostali prihodi budućeg razdoblja	6.719	6.515	13.234	207	7.704	7.911
Ukupno	9.094	174.392	183.486	2.974	208.835	211.809

Odgođeno priznavanje prihoda po regresima zbog neizvjesnosti naplate iskazano u iznosu od 122.564 tisuća kuna (31. prosinca 2012. godine u iznosu od 161.975 tisuća kuna) odnosi se na odgođeno priznavanje prihoda po regresima za koje nije sklopljena nagodba o plaćanju niti se radi o regresnim potraživanjima od drugih osiguravajućih društava (vidi Bilješku 23.1.).

/ii/ Ostale obveze

O P I S	31.12.2013.			31.12.2012.		
	Život	Neživot	Ukupno	Život	Neživot	Ukupno
	HRK 000	HRK 000	HRK 000	HRK 000	HRK 000	HRK 000
Obveze prema dobavljačima	362	44.166	44.527	156	39.223	39.379
Obveze za neto plaće	38	23.007	23.045	41	22.341	22.382
Obveze s osnove poreza po osiguranjima autoodgovornosti i autokaska	0	11.037	11.037	0	10.049	10.049
Obveze za doprinose iz plaća	18	7.358	7.376	20	7.479	7.499
Obveze za doprinose na plaće	7	5.539	5.546	7	5.476	5.483
Obveze za porez i prirez iz plaća	3	4.666	4.669	3	4.833	4.836
Obveze prema državi za prodane stanove	0	4.655	4.655	0	5.328	5.328
Obustave iz plaća i naknada plaća	0	2.361	2.361	0	3.435	3.435
Obveze za dividende	0	646	646	0	641	641
Obveze za primljene predujmove	72	468	539	59	2.011	2.070
Obveze za porez na dobit	0	520	520	0	3.803	3.803
Doprinosi, članarine i slično	0	468	468	0	1.021	1.021
Obveze prema zaposlenima	0	465	465	1	469	470
Ostale obveze	41.641	26.419	68.062	30.503	43.287	73.790
Ukupno	42.141	131.775	173.916	30.790	149.396	180.186

32. Izvanbilančni zapisi

O P I S	31.12.2012.	Povećanje	Smanjenje	31.12.2013.
	u 000 HRK	u 000 HRK	u 000 HRK	u 000 HRK
Premija od društava u stečaju	148.176	33.239	(13.371)	168.044
Dionice i udjeli društava u stečaju	20.694	85.092	(581)	105.205
Plasmani i kamate društava u stečaju	82.575	2.059	(235)	84.399
Zatezne kamate na plasmane	8.776	66.500	(77.000)	(1.724)
Ostalo	10.499	357	0	10.856
Potraživanja od društava u stečaju	270.720	187.247	(91.187)	366.780
Regresna potraživanja	848.923	79.199	(34.691)	893.431
UKUPNO	1.119.643	266.446	(125.878)	1.260.211

33. Primanja Uprave i Nadzornog odbora

O P I S	31.12.2013.	31.12.2012.
	u 000HRK	u 000HRK
Bruto plaće Uprave	1.225	2.204
Naknade Nadzornom odboru	264	283
Ukupno	1.489	2.487

34. Potencijalne obveze

/i/ Grupa ima potencijalne obveze u smislu izdanih instrumenata naplate u sklopu operativnog poslovanja. Ne postoji vjerojatnosti da bi mogle značajne obveze proizaći iz navedenog.

Grupa se zbog svoje djelatnosti izlaže tužbama oštećenika u sklopu svog operativnog poslovanja. Ne postoji vjerojatnost značajnih utjecaja navedenog na obveze Društva. Rezervacije za sudske sporove po nastalim štetama su provedene u okviru pričuva šteta. Uprava smatra da su rezervacije dostatne.

Protiv Grupe se vode i sporovi druge vrste. Ukupna vrijednost sudskih sporova koji se vode protiv Grupe iznosi 149.492 tisuće kuna. Na datum bilance Grupa je priznala rezerviranja u iznosu od 17.954 tisuća kuna (na 31. prosinca 2012. godine u iznosu 23.081 tisuća kuna) (vidi bilješku 27).

/ii/ Agencija za zaštitu tržišnog natjecanja dana 19. prosinca 2013. godine pokrenula je postupak protiv Hrvatskog ureda za osiguranje i 12 društava za osiguranje u Republici Hrvatskoj radi utvrđivanja narušavanja tržišnog natjecanja sklapanjem zabranjenog sporazuma. Maksimalna kazna u slučaju da se utvrdi namjera sklapanja zabranjenog sporazuma može iznositi do 10% ukupnih prihoda.

35. Preuzete obveze

Matica na dan 31. prosinca 2013. godine ima preuzete obveze za buduća ulaganja u iznosu od 39.056 tisuća kuna temeljem obvezujućih ponuda za ulaganja u fondove rizičnog kapitala.

36. Događaji nakon datuma bilance

/i/ Temeljem odluke Vlade Republike Hrvatske od dana 18. prosinca 2013. godine o odabiru Adris grupe d.d., Rovinj kao najpovoljnijeg investitora za kupnju dijela vlasničkog udjela Republike Hrvatske i dokapitalizaciju društva CROATIA osiguranje d.d., Zagreb, Republika Hrvatska i Adris grupa d.d., Rovinj sklopile su dana 6. ožujka 2014. godine ugovor o kupoprodaji dionica u trgovačkom društvu CROATIA osiguranje d.d., Zagreb i dioničarski ugovor kojim je Adris grupa d.d., Rovinj stekla vlasništvo nad 38,6% dionica Društva.

Slijedom preuzetih obveza i kupoprodajnog ugovora u pripremi je povećanje temeljnog kapitala Društva. Temeljni kapital Društva povećat će se sa iznosa 442.887 tisuća kuna za iznos od 158.688 tisuća kuna na iznos od 601.576 tisuća kuna izdavanjem 113.349 novih redovnih dionica nominalne vrijednosti 1.400 kuna. Dionice će se izdati po cijeni od 7.412,25 kuna. Na ime povećanja temeljnog kapitala Adris grupa d.d. za stjecanje novih 113.349 redovnih dionica uplatit će iznos od 840.171 tisuća kuna sukladno kupoprodajnom ugovoru.

/ii/ Dana 19. veljače 2014. godine Croatia osiguranje d.d. Zagreb povećalo je temeljni kapital ovisnog društva Millenijum osiguranje a.d., Beograd za iznos od 4.704 tisuća eura kako bi društvo Millenijum osiguranje a.d., Beograd bilo u mogućnosti udovoljiti regulatornim zahtjevima u pogledu adekvatnosti kapitala i dostatnosti imovine za pokriće tehničke pričuve.


/iii/ Nadzorni odbor Društva Croatia osiguranje d.d., društvo za osiguranje neživota, Skopje dana 4. veljače 2014. godine donio je odluku o povećanju temeljnog kapitala za iznos od 2 milijuna eura izdavanjem 20.000 običnih dionica sekundarne emisije privatnom ponudom institucionalnim investitorima radi usklađenja adekvatnosti kapitala sa zakonski pripisanim normama.

37. Revizija financijskih izvještaja

Reviziju odvojenih i konsolidiranih financijskih izvještaja Društva za 2013. godinu obavila je revizorska kuća BDO Croatia d.o.o., Zagreb za ugovorenu naknadu u iznosu od 400 tisuća kuna uvećano za porez na dodanu vrijednost.

38. Odobrenje financijskih izvještaja

Financijske izvještaje usvojila je Uprava i odobrila njihovo izdavanje dana 4. travnja 2014. godine.



Ivan Fabijančić, član Uprave



Krešimir Starčević, predsjednik Uprave

Dopunski izvještaji propisani pravilnikom Hrvatske agencije za nadzor financijskih usluga

Na temelju Pravilnika o strukturi i sadržaju financijskih izvještaja društava za osiguranje, odnosno društava za reosiguranje (NN 132/10, 39/2012) kojeg je na temelju Zakona o osiguranju i Zakona o računovodstvu donijela Hrvatska agencija za nadzor financijskih usluga u nastavku dajemo financijske izvještaje za društvo CROATIA osiguranje d.d., Zagreb u obliku zahtijevanom prema navedenom Pravilniku.

Usklada između financijskih izvještaja prikazanih u nastavku na stranicama 78 do 90 koji su propisani Pravilnikom o strukturi i sadržaju financijskih izvještaja društva za osiguranje, odnosno društva za reosiguranje, te godišnjih financijskih izvještaja pripremljenih sukladno MSFI okviru izvještavanja, prikazana je na stranicama 91 do 100 pod nazivom „Usklađenje financijskih izvještaja“.

CROATIA osiguranje d.d., Zagreb

Konsolidirani račun dobiti i gubitka / Konsolidirani izvještaj o sveobuhvatnoj dobiti na dan 31. prosinca 2013. godine

POZICIJA	2013.			2012.		
	Život	Neživot	Ukupno	Život	Neživot	Ukupno
	HRK	HRK	HRK	HRK	HRK	HRK
ZARADENE PREMIJE (PRIHODOVANE)						
Zaračunate bruto premije	417.646.043	2.713.601.258	3.131.247.301	414.905.982	2.744.605.397	3.159.511.379
Premije suosiguranja	0	694.733	694.733	0	925.743	925.743
Ispravak vrijednosti i naplaćeni ispravak vrijednosti premije osiguranja	0	(55.731.076)	(55.731.076)	0	(62.109.081)	(62.109.081)
Premije predane u reosiguranje	(260.405)	(299.493.836)	(299.754.242)	(266.416)	(300.751.393)	(301.017.809)
Premije predane u suosiguranje	0	(187.566)	(187.566)	0	(8.020.281)	(8.020.281)
Promjena bruto pričuva prijenosnih premija	112.483	(51.525.976)	(51.413.492)	250.399	20.351.438	20.601.837
Promjena pričuva prijenosnih premija, udio reosiguratelja	492	1.390.361	1.390.852	1.284	378.808	380.093
Promjena pričuva prijenosnih premija, udio reosiguratelja	0	(25.753)	(25.753)	0	6.775.645	6.775.645
Ukupno zaradene premije (prihodovane)	417.498.612	2.308.722.144	2.726.220.756	414.891.250	2.402.156.277	2.817.047.526
PRIHODI OD ULAGANJA						
Prihodi od ulaganja u zemljišta i građevinske objekte	4.648	20.228.852	20.233.500	4.618	23.337.676	23.342.294
Prihodi od kamata	113.641.174	132.059.675	245.700.849	111.995.864	153.641.049	265.636.913
Nerealizirani dobiti od ulaganja po fer vrijednosti kroz RDG	1.503.329	3.669.410	5.172.739	19.176.414	25.292.859	44.469.274
Dobici od prodaje financijskih ulaganja	2.124.261	6.209.819	8.334.081	7.453.530	6.155.699	13.609.230
Neto pozitivne tečajne razlike	15.119.548	6.391.852	21.511.399	3.829.831	4.502.517	8.332.348
Ostali prihodi od ulaganja	590.347	26.184.797	26.775.144	184.935	31.613.408	31.798.343
Ukupno prihodi od ulaganja	132.983.307	194.744.405	327.727.712	142.645.193	244.543.208	387.188.401
OSTALI PRIHODI						
Prihodi od provizija i naknada	16.344	40.846.446	40.862.790	25.901	40.199.038	40.224.939
Ostali osigurateljno-tehnički prihodi, neto od reosiguranja	54.332	23.393.627	23.447.959	180.377	19.606.815	19.787.192
Ostali prihodi	2.329.756	230.458.811	232.788.568	702.612	235.287.019	235.989.631
Ukupno ostali prihodi	2.400.432	294.698.884	297.099.316	908.889	295.092.873	296.001.762

POZICIJA	2013.			2012.		
	Život	Neživot	Ukupno	Život	Neživot	Ukupno
	HRK	HRK	HRK	HRK	HRK	HRK
<u>IZDACI ZA OSIGURANE SLUČAJEVE NETO</u>						
Likvidirane štete	(370.456.719)	(1.331.499.795)	(1.701.956.514)	(280.307.524)	(1.406.169.973)	(1.686.477.497)
Promjena pričuva za štete	5.428.761	105.664.921	111.093.682	3.478.641	(3.493.479)	(14.838)
Ukupno izdaci za osigurane slučajeve, neto	(365.027.957)	(1.225.834.875)	(1.590.862.832)	(276.828.883)	(1.409.663.452)	(1.686.492.335)
<u>PROMJENA MATEMATIČKE PRIČUVE I OSTALIH TEHNIČKIH PRIČUVA, NETO OD REOSIGURANJA</u>						
Promjena matematičke pričuve osiguranja	(59.617.942)	0	(59.617.942)	(122.247.760)	0	(122.247.760)
Promjena ostalih tehničkih pričuva, neto od reosiguranja	0	(6.861.592)	(6.861.592)	0	(17.117.896)	(17.117.896)
Ukupno promjena ostalih tehničkih pričuva, neto od reosiguranja	(59.617.942)	(6.861.592)	(66.479.534)	(122.247.760)	(17.117.896)	(139.365.656)
<u>PROMJENA POSEBNE PRIČUVE ZA OSIGURANJE IZ SKUPINE ŽIVOTNIH OSIGURANJA KOD KOJIH UGOVARATELJ OSIGURANJA PREUZIMA INVESTICIJSKI RIZIK, NETO OD REOSIGURANJA</u>						
Promjena tehničkih pričuva ŽO kada ugovaratelj snosi rizik	3.696.021	0	3.696.021	4.947.345	0	4.947.345
Ukupno promjena tehničkih pričuva ŽO kada ugovaratelj snosi rizik	3.696.021	0	3.696.021	4.947.345	0	4.947.345
<u>IZDACI ZA POVRATE PREMIJA (BONUSI I POPUSTI), NETO OD REOSIGURANJA</u>						
Ovisni o rezultatu (bonusi)	0	358.969	358.969	0	999.176	999.176
Neovisni o rezultatu (popusti)	0	(1.491.929)	(1.491.929)	0	(437.711)	(437.711)
Ukupno izdaci za povrate premija (bonusi popusti), neto od reosiguranja	0	(1.132.960)	(1.132.960)	0	561.466	561.466
<u>POSLOVNI RASHODI (IZDACI ZA OBAVLJANJE DJELATNOSTI), NETO</u>						
Troškovi pribave	(32.026.006)	(328.867.064)	(360.893.071)	(30.792.325)	(300.698.986)	(331.491.311)
Troškovi uprave (administrativni troškovi)	(77.318.584)	(787.082.262)	(864.400.846)	(87.438.561)	(698.823.622)	(786.262.183)
Ukupno poslovni rashodi (izdaci za obavljanje djelatnosti),neto	(109.344.590)	(1.115.949.327)	(1.225.293.917)	(118.230.886)	(999.522.608)	(1.117.753.494)

POZICIJA	2013.			2012.		
	Život	Neživot	Ukupno	Život	Neživot	Ukupno
	HRK	HRK	HRK	HRK		HRK
TROŠKOVI ULAGANJA						
Amortiz. (građevinski objekti koji ne služe za obavljanje djelatnosti)	0	0	0	0	0	0
Kamate	(37.383)	(221.676)	(259.058)	(33.336)	(27.664)	(61.000)
Usklađivanje vrijednosti (smanjenje) ulaganja	(287.507)	(70.093.046)	(70.380.552)	(23.815.095)	(76.852.571)	(100.667.666)
Usklađivanje financijske imovine po fer vrijedosti kroz rdg	(3.755.271)	(12.748.628)	(16.503.898)	(1.113.883)	(4.176.827)	(5.290.710)
Gubici ostvareni pri prodaji ulaganja	(2.325.542)	(1.142.561)	(3.468.103)	(3.076.766)	(233.258)	(3.310.024)
Neto negativne tečajne razlike	0	0	0	0	(0)	(0)
Ostali troškovi ulaganja	(546.089)	(110.340.392)	(110.886.481)	(618.649)	(46.754.784)	(47.373.433)
Ukupno troškovi ulaganja	(6.951.791)	(194.546.301)	(201.498.092)	(28.657.730)	(128.045.104)	(156.702.834)
OSTALI TROŠKOVI						
Ostali tehnički troškovi, neto od reosiguranja	(350.935)	(99.797.099)	(100.148.034)	(287.042)	(90.939.086)	(91.226.128)
Ostali troškovi, uključujući vrijednosna usklađenja	(676.825)	(177.011.504)	(177.688.329)	0	(148.120.183)	(148.120.183)
Ukupno ostali troškovi	(1.027.760)	(276.808.602)	(277.836.363)	(287.042)	(239.059.269)	(239.346.311)
DOBIT PRIJE OPOREZIVANJA						
	14.608.332	(22.968.224)	(8.359.892)	17.140.375	148.945.495	166.085.870
Porez na dobit	(2.242.148)	(1.339.483)	(3.581.631)	(4.991.196)	(29.336.229)	(34.327.425)
DOBIT TEKUĆE GODINE	12.366.184	(24.307.707)	(11.941.523)	12.149.178	119.609.266	131.758.445
Raspodjela dobiti obračunskog razdoblja						
Dioničarima društva	11.653.125	(21.866.659)	(10.213.534)	11.469.442	116.246.871	127.716.313
Manjinskim dioničarima	713.059	(2.441.047)	(1.727.989)	679.736	3.362.396	4.042.132

Opis pozicije	31.12.2013.			31.12.2012.		
	Život	Neživot	Ukupno	Život	Neživot	Ukupno
<u>NEMATERIJALNA IMOVINA</u>						
Goodwill	0	35.983.906	35.983.906	0	37.775.869	37.775.869
Ostala nematerijalna imovina	55.878	28.059.003	28.114.881	87.670	24.180.182	24.267.852
<u>Ukupno nematerijalna imovina</u>	55.878	64.042.909	64.098.787	87.670	61.956.051	62.043.721
<u>MATERIJALNA IMOVINA</u>						
Zemljišta i građevinski objekti koji služe društvu za provođenje djelatnosti	3.301.623	1.259.625.553	1.262.927.176	3.637.270	1.524.026.255	1.527.663.524
Oprema	789.480	49.498.712	50.288.192	791.706	68.242.236	69.033.942
Ostala materijalna imovina i zalihe	57.526	45.914.329	45.971.855	86.286	45.291.738	45.378.024
<u>Ukupno nematerijalna imovina</u>	4.148.630	1.355.038.593	1.359.187.223	4.515.262	1.637.560.228	1.642.075.490
<u>ULAGANJA</u>						
Ulaganja u zemljišta i građevinske objekte koji ne služe društvu za provođenje djelatnosti	428.962	608.630.431	609.059.393	438.081	798.517.620	798.955.701
Ulaganja u podružnice, pridružena društva i sudjelovanje u zajedničkim ulaganjima	0	16.770.762	16.770.762	0	15.215.161	15.215.161
<u>OSTALA FINACIJSKA ULAGANJA</u>						
<u>ULAGANJA KOJA SE DRŽE DO DOSPIJEĆA</u>						
Dužnički vrijednosni papiri i drugi vrijednosni papiri s fiksnim prihodom	1.645.372.057	1.217.021.140	2.862.393.197	1.371.473.095	985.897.009	2.357.370.104
Ostala ulaganja koja se drže do dospelja	0	28.887.398	28.887.398	0	31.299.308	31.299.308
<u>Ukupno ulaganja koja se drže do dospelja</u>	1.645.372.057	1.245.908.538	2.891.280.595	1.371.473.095	1.017.196.317	2.388.669.412

Opis pozicije	31.12.2013.			31.12.2012.		
	Život	Neživot	Opis pozicije	Život	Neživot	Opis pozicije
<u>ULAGANJA RASPOLOŽIVA ZA PRODAJU</u>						
Dionice, udjeli i drugi vrijednosni papiri koji donose promjenjiv prihod	34.232.695	219.560.712	253.793.408	34.865.893	116.658.303	151.524.196
Dužnički vrijednosni papiri i drugi vrijednosni papiri s fiksnim prihodom	8.353.442	7.083.624	15.437.066	0	3.522.450	3.522.450
Udjeli u investicijskim fondovima	2.212.494	24.759.069	26.971.563	2.099.228	37.993.386	40.092.613
<u>Ukupno ulaganja raspoloživa za prodaju</u>	44.798.630	251.403.406	296.202.036	36.965.121	158.174.138	195.139.259
<u>ULAGANJA PO FER VRIJEDNOSTI KROZ RAČUN DOBITI I GUBITKA</u>						
Dionice, udjeli i drugi vrijednosni papiri koji donose promjenjiv prihod	0	22.361.012	22.361.012	0	26.835.009	26.835.009
Dužnički vrijednosni papiri i drugi vrijednosni papiri s fiksnim prihodom	79.886.386	114.283.474	194.169.861	122.744.891	161.489.247	284.234.138
Derivativni financijski instrumenti	0	0	0	0	0	0
Udjeli u investicijskim fondovima	18.727.064	477.015.198	495.742.262	179.329.993	487.984.072	667.314.065
<u>Ulaganja po fer vrijednosti kroz račun dobiti i gubitka</u>	98.613.451	613.659.684	712.273.135	302.074.884	676.308.328	978.383.212
<u>DEPOZITI, ZAJMOVI I POTRAŽIVANJA</u>						
Depoziti kod kreditnih institucija (banaka)	432.221.177	959.792.229	1.392.013.406	443.666.957	1.097.705.651	1.541.372.608
Zajmovi	62.902.843	286.479.219	349.382.062	79.455.133	175.512.225	254.967.359
Ostali zajmovi i potraživanja	54.424.663	5.312.343	59.737.006	4.221.984	8.113.937	12.335.921
<u>Ukupno depoziti, zajmovi i potraživanja</u>	549.548.683	1.251.583.791	1.801.132.474	527.344.074	1.281.331.814	1.808.675.888
<u>Ukupno ostala financijska ulaganja</u>	2.338.761.783	3.987.956.612	6.326.718.395	2.238.295.255	3.946.743.378	6.185.038.632

Opis pozicije	31.12.2013.			31.12.2012.		
	Život	Neživot	Ukupno	Život	Neživot	Ukupno
<u>ULAGANJA ZA RAČUN I RIZIK VLASNIKA POLICA ŽIVOTNOG OSIGURANJA</u>	8.388.857	0	8.388.857	11.425.214	0	11.425.214
<u>UDIO REOSIGURANJA U TEHNIČKIM PRIČUVAMA</u>	303.567	129.525.446	129.829.013	232.704	162.918.945	163.151.649
<u>ODGOĐENA I TEKUĆA POREZNA IMOVINA</u>						
Odgođena porezna imovina	1.259.200	71.032.695	72.291.894	2.638.059	31.649.061	34.287.120
Tekuća porezna imovina	0	8.703.125	8.703.125	0	2.422.434	2.422.434
<u>Ukupno odgođena i tekuća porezna imovina</u>	1.259.200	79.735.820	80.995.020	2.638.059	34.071.495	36.709.554
<u>POTRAŽIVANJA</u>						
Potraživanja iz neposrednih poslova osiguranja	184.713	661.072.383	661.257.096	258.453	630.619.802	630.878.255
Potraživanja iz poslova suosiguranja i reosiguranja	0	52.516.133	52.516.133	0	58.005.866	58.005.866
Ostala potraživanja	6.845.008	263.249.763	270.094.772	11.666.858	408.044.205	419.711.062
<u>Ukupno potraživanja</u>	7.029.721	976.838.279	983.868.000	11.925.311	1.096.669.872	1.108.595.183
<u>OSTALA IMOVINA</u>						
Novac u banci i blagajni	15.315.122	133.928.502	149.243.624	16.866.138	90.690.426	107.556.563
Dugotrajna imovina namjenjena za prodaju i prestanak poslovanja	0	1.313.508	1.313.508			0
Ostalo	10.082	5.326.745	5.336.827	65.395	12.109.776	12.175.171
<u>Ukupno ostala imovina</u>	15.325.203	140.568.755	155.893.959	16.931.532	102.800.202	119.731.734
<u>PLAĆENI TROŠKOVI BUDUĆEG RAZDOBLJA I NEDOSPJELA NAPLATA PRIHODA</u>	32.554.111	52.905.852	85.459.963	27.499.641	64.877.005	92.376.646
<u>UKUPNO AKTIVA</u>	2.407.826.951	6.786.612.267	9.194.439.218	2.313.550.647	7.107.597.177	9.421.147.824
<u>IZVANBILANČNI ZAPISI</u>	86.141.049	1.174.070.367	1.260.211.417	3.437.460	1.116.205.488	1.119.642.948

POZICIJA	31.12.2013.			31.12.2012.		
	Život	Neživot	Ukupno	Život	Neživot	Ukupno
<u>KAPITAL I REZERVE</u>						
Upisani kapital	44.288.720	398.598.480	442.887.200	44.288.720	398.598.480	442.887.200
Revalorizacijske rezerve	2.987.470	158.667.847	161.655.317	(12.335.250)	493.037.998	480.702.748
Rezerve	81.746.348	427.432.653	509.179.001	79.651.090	399.921.646	479.572.736
Prenesena (zadržana) dobit ili gubitak	20.485.979	629.416.405	649.902.384	11.873.546	528.854.704	540.728.250
Dobit ili gubitak tekućeg obračunskog razdoblja	11.653.126	(21.866.659)	(10.213.533)	11.469.442	116.246.872	127.716.314
<u>Ukupno kapital i rezerve</u>	161.161.643	1.592.248.725	1.753.410.368	134.947.548	1.936.659.700	2.071.607.248
MANJINSKI INTERES	8.207.837	50.025.473	58.233.310	8.190.518	70.310.209	78.500.727
<u>TEHNIČKE PRIČUVE</u>						
Prijenosne premije, bruto iznos	3.587.070	1.142.164.255	1.145.751.325	3.678.793	1.090.638.280	1.094.317.073
Matematička pričuva životnih osiguranja, bruto iznos	2.131.297.358	0	2.131.297.358	2.068.933.899	0	2.068.933.899
Pričuva šteta, bruto iznos	27.869.393	2.916.888.415	2.944.757.808	33.291.638	3.055.379.936	3.088.671.574
Pričuve za povrate premija ovisne i neovisne o rezultatu (bonusi i popusti), bruto iznos	0	4.938.478	4.938.478	0	4.312.513	4.312.513
Pričuva za kolebanje šteta, bruto iznos	0	4.571.635	4.571.635	0	1.725.600	1.725.600
Druge tehničke pričuve osiguranja, bruto iznos	0	84.827.000	84.827.000	0	81.827.000	81.827.000
<u>Ukupno tehničke pričuve</u>	2.162.753.821	4.153.389.783	6.316.143.604	2.105.904.330	4.233.883.329	6.339.787.658
<u>POSEBNA PRIČUVA ZA OSIGURANJE IZ SKUPINE ŽIVOTNIH OSIGURANJA KOD KOJIH UGOVARATELJ OSIGURANJA PREUZIMA INVESTICIJSKI RIZIK, bruto iznos</u>	8.388.857	0	8.388.857	11.425.214	0	11.425.214
<u>OSTALE PRIČUVE</u>						
Pričuve za mirovine i slične obveze	10.177.651	108.283.902	118.461.553	15.057.011	90.099.512	105.156.523
Ostale pričuve	0	6.235.474	6.235.474	0	5.440.373	5.440.373
<u>Ukupno ostale pričuve</u>	10.177.651	114.519.376	124.697.028	15.057.011	95.539.884	110.596.896

CROATIA osiguranje d.d., Zagreb

Konsolidirani račun dobiti i gubitka / Konsolidirani izvještaj o sveobuhvatnoj dobiti na dan 31. prosinca 2013. godine

POZICIJA	31.12.2013.			31.12.2012.		
	Život	Neživot	Ukupno	Život	Neživot	Ukupno
<u>ODGOĐENA I TEKUĆA POREZNA OBVEZA</u>						
Odgođena porezna obveza	499.478	34.462.673	34.962.152	0	120.965.179	120.965.179
Tekuća porezna obveza	20.667	530.454	551.121	32.672	13.332.212	13.364.884
<u>Ukupno odgođena i tekuća porezna obveza</u>	520.145	34.993.128	35.513.273	32.672	134.297.391	134.330.063
<u>FINANCIJSKE OBVEZE</u>						
Obveze po zajmovima	0	384.540.550	384.540.550	0	140.501.821	140.501.821
Obveze po izdanim vrijednosnim papirima	0	0	0	0	0	0
Ostale financijske obveze	271.431	5.901.356	6.172.787	275.992	2.384.084	2.660.075
<u>Ukupno financijske obveze</u>	271.431	390.441.906	390.713.337	275.992	142.885.905	143.161.896
<u>OSTALE OBVEZE</u>						
Obveze proizašle iz neposrednih poslova osiguranja	5.128.836	101.496.091	106.624.927	3.982.651	95.403.551	99.386.202
Obveze proizašle iz poslova suosiguranja i reosiguranja	1.725	50.097.405	50.099.130	3.196	58.120.239	58.123.435
Obveze za otuđenje i prekinuto poslovanje	0	132.016	132.016	0	0	0
Ostale obveze	42.120.598	124.876.611	166.997.209	30.757.180	131.661.869	162.419.048
<u>Ukupno ostale obveze</u>	47.251.159	276.602.123	323.853.282	34.743.026	285.185.659	319.928.685
<u>ODGOĐENO PLAĆANJE TROŠKOVA I PRIHOD BUDUĆEG RAZDOBLJA</u>						
Razgraničena provizija reosiguranja	0	0	0	0	1.770.883	1.770.883
Ostalo odgođeno plaćanje troškova i prihod budućeg razdoblja	9.094.406	174.391.753	183.486.159	2.974.335	207.064.216	210.038.551
<u>Ukupno odgođeno plaćanje troškova i prihod budućeg razdoblja</u>	9.094.406	174.391.753	183.486.159	2.974.335	208.835.100	211.809.434
UKUPNA PASIVA	2.407.826.951	6.786.612.267	9.194.439.218	2.313.550.646	7.107.597.177	9.421.147.823
IZVANBILANČNI ZAPISI	86.141.049	1.174.070.367	1.260.211.417	3.437.460	1.116.205.488	1.119.642.948

CROATIA osiguranje d.d., Zagreb
Konsolidirani izvještaj o promjenama kapitala u 2013. godini

Opis stavke	Raspodjeljivo vlasnicima matice							Ukupno kapital i rezerve
	Uplaćeni kapital (redovne i povlaštene dionice)	Revalorizacijske rezerve	Rezerve (zakonske, statutarne, ostale)	Zadržana dobit ili preneseni gubitak	Dobit/gubitak tekuće godine	Ukupno kapital i rezerve	Raspodjeljivo nekontrolirajućem interesu	
Stanje 1. siječnja prethodne godine	442.887.200	496.993.709	456.956.048	465.557.208	107.047.105	1.969.441.270	75.940.006	2.045.381.276
1. Promjena računovodstvenih politika	0	0	0	(926.649)	0	(926.649)	(853.656)	(1.780.305)
2. Ispravak pogreški prethodnih razdoblja	0	13.374.685	0	(13.957.115)	0	(582.430)	0	(582.430)
Stanje 1. siječnja prethodne godine (prepravljeno)	442.887.200	510.368.394	456.956.048	450.673.445	107.047.105	1.967.932.192	75.086.350	2.043.018.542
Sveobuhvatna dobit ili gubitak prethodne godine	0	(29.665.646)	0	6.604.390	127.716.313	104.655.057	5.195.493	109.850.550
1. Dobit ili gubitak razdoblja					127.716.313	127.716.313	4.042.132	131.758.445
2. Ostala sveobuhvatna dobit ili gubitak prethodne godine (AOP 008 do 011)	0	(29.665.646)	0	6.604.390	0	(23.061.256)	1.153.361	(21.907.895)
2.1. Nerealizirani dobiti ili gubici od materijalne imovine (zemljišta i građevinski objekti)	0	(14.609.393)		6.743.432		(7.865.961)	904.158	(6.961.804)
2.2. Nerealizirani dobiti ili gubici od financijske imovine raspoložive za prodaju	0	(7.121.089)				(7.121.089)	-14.767	(7.135.856)
2.3. Realizirani dobiti ili gubici od financijske imovine raspoložive za prodaju	0	(374.345)				(374.345)	0	(374.345)
2.4. Ostale ne vlasničke promjene kapitala	0	(7.560.819)		(139.042)		(7.699.8619)	263.970	(7.435.891)
IV. Transakcije s vlasnicima (prethodno razdoblje) (AOP 013 do 016)	0	0	22.616.689	83.450.416	(107.047.1059)	(980.000)	(1.781.115)	(2.761.115)
1. Povećanje/smanjenje upisanog kapitala	0	0	0	0	0	0	(438.659)	(438.659)
2. Ostale uplate vlasnika	0	0	0	0	0	0	0	0
3. Isplata udjela u dobiti/dividenda	0	0	0	0	(980.000)	(980.000)	(1.342.456)	(2.322.456)
4. Ostale raspodjele vlasnicima	0	0	22.616.689	83.450.416	(106.067.105)	0	0	0

CROATIA osiguranje d.d., Zagreb
Konsolidirani izvještaj o promjenama kapitala u 2013. godini

V. Stanje na zadnji dan izvještajnog razdoblja u prethodnoj godini	442.887.200	480.702.748	479.572.737	540.728.251	127.716.313	2.071.607.249	78.500.728	2.150.107.976
VI. Stanje 1. siječnja tekuće godine	442.887.200	480.702.748	479.572.737	540.728.251	127.716.313	2.071.607.249	78.500.728	2.150.107.976
1. Promjena računovodstvenih politika	0	0	0	0	0	0	0	0
2. Ispravak pogreški prethodnih razdoblja	0	(4.560.943)		5.511.590		950.647	(125.795)	824.852
VII. Stanje 1. siječnja tekuće godine (prepravljeno)	442.887.200	476.141.805	479.572.737	546.239.841	127.716.313	2.072.557.896	78.374.933	2.150.932.829
VIII. Sveobuhvatna dobit ili gubitak tekuće godine	0	(314.486.489)	0	6.929.801	(10.213.534)	(317.770.222)	(1.945.758)	(319.715.981)
1. Dobit ili gubitak prethodnog razdoblja	0	0	0	0	(10.213.534)	(10.213.534)	(1.727.989)	(11.941.523)
2. Ostala sveobuhvatna dobit ili gubitak tekuće godine (AOP 025 do 028)	0	(314.486.489)	0	6.929.801	0	(307.556.688)	(217.770)	(307.774.458)
2.1. Nerealizirani dobiti ili gubici od materijalne imovine (zemljišta i građevinski objekti)	0	(354.746.472)	0	6.912.370	0	(347.834.102)	(852.877)	(348.686.979)
2.2. Nerealizirani dobiti ili gubici od financijske imovine raspoložive za prodaju	0	47.984.035	0	0	0	47.984.035	(5.521)	47.978.514
2.3. Realizirani dobiti ili gubici od financijske imovine raspoložive za prodaju	0	418.923	0	0	0	418.923	0	418.923
2.4. Ostale nevlasničke promjene kapitala	0	(8.142.975)	0	0	0	(8.125.544)	640.629	(7.484.915)
IX. Transakcije s vlasnicima (tekuće razdoblje)	0	0	29.606.264	96.732.742	(127.716.312)	(1.377.306)	(18.195.864)	(19.573.170)
1. Povećanje/smanjenje temeljnog kapitala	0	0	0	0	0	0	(16.263.833)	(16.263.833)
2. Ostale uplate vlasnika	0	0	0	510.519	(337.402)	173.117	(744.288)	(571.171)
3. Isplata udjela u dobiti/dividenda	0	0	0		(1.550.423)	(1.550.423)	(1.187.743)	(2.738.166)
4. Ostale transakcije s vlasnicima	0	0	29.606.264	96.222.223	(125.828.487)	0	0	0
Stanje na zadnji dan izvještajnog razdoblja u tekućoj godini	442.887.200	161.655.316	509.179.001	649.902.384	(10.213.533)	1.753.410.368	58.233.310	1.811.643.678


CROATIA osiguranje d.d., Zagreb
Konsolidirani izvještaj o novčanim tokovima za 2013. godinu - indirektna metoda


Opis pozicije	2013.	Prepravljeno 2012.
NOVČANI TIJEK IZ POSLOVNIH AKTIVNOSTI	(114.897.781)	1.054.666
Novčani tijek prije promjene poslovne imovine i obveza	(328.052.679)	62.490.271
Dobit/gubitak prije poreza	(8.359.892)	166.085.870
Usklađenja:	(31.164.781)	(103.595.599)
Amortizacija nekretnina i opreme	61.239.637	75.005.515
Amortizacija nematerijalne imovine	8.160.886	8.677.191
Umanjenje vrijednosti i dobiti/gubici od svođenja na fer vrijednost	114.338.075	69.694.625
Troškovi kamata	534.606	61.088
Prihodi od kamata	(209.376.652)	(225.820.372)
Udjeli u dobiti pridruženih društava	(936.211)	(861.252)
Dobici/gubici od prodaje materijalne imovine (uključujući zemljišta i građevinske objekte)	(5.125.122)	(26.797.239)
Ostala usklađenja	(288.528.006)	(3.555.155)
Povećanje/smanjenje poslovne imovine i obveza	221.754.212	(26.210.007)
Povećanje/smanjenje ulaganja raspoloživih za prodaju	(101.062.777)	64.118.179
Povećanje/smanjenje ulaganja koja se vrednuju po fer vrijednosti kroz račun dobiti i gubitka	177.421.967	(457.952.099)
Povećanje/smanjenje depozita, zajmova i potraživanja	90.051.581	18.500.323
Povećanje/smanjenje depozita kod preuzetog poslovanja osiguranja u reosiguranje	0	0
Povećanje/smanjenje ulaganja za račun i rizik vlasnika polica životnog osiguranja	3.036.357	4.895.412
Povećanje/smanjenje udjela reosiguranja u tehničkim pričuvama	33.322.636	73.120.153
Povećanje/smanjenje porezne imovine	(53.117.847)	(18.913.498)
Povećanje/smanjenje potraživanja	261.987.162	121.115.016
Povećanje/smanjenje ostale imovine		
Povećanje/smanjenje plaćenih troškova budućeg razdoblja i nedospjele naplate prihoda	6.916.683	(11.079.247)
Povećanje/smanjenje tehničkih pričuva	(23.644.054)	32.368.876
Povećanje/smanjenje tehničkih pričuva životnog osiguranja kada ugovaratelj snosi rizik ulaganja	(3.036.357)	(4.895.412)
Povećanje/smanjenje poreznih obveza	(98.816.790)	(569.747)
Povećanje/smanjenje depozita zadržanih iz posla predanog u reosiguranje	0	0
Povećanje/smanjenje financijskih obveza	(52.419.657)	4.681.480
Povećanje/smanjenje ostalih obveza	17.080.188	(21.852.608)
Povećanje/smanjenje odgođenog plaćanja troškova i prihoda budućeg razdoblja	(35.964.879)	170.253.164
Plaćeni porez na dobit	(8.599.314)	(35.225.598)

CROATIA osiguranje d.d., Zagreb
Konsolidirani izvještaj o novčanim tokovima za 2013. godinu - indirektna metoda

Nastavak:

NOVČANI TIJEK IZ ULAGAČKIH AKTIVNOSTI	(133.838.306)	(10.900.705)
Primici od prodaje materijalne imovine	260.344.553	52.841.610
Izdaci za nabavu materijalne imovine	(43.217.406)	(61.430.346)
Primici od prodaje nematerijalne imovine		
Izdaci za nabavu nematerijalne imovine	(10.374.497)	(10.804.292)
Primici od prodaje zemljišta i građevinskih objekata koji ne služe društvu za provođenje djelatnosti	208.732.775	587.570
Izdaci za nabavu zemljišta i građevinskih objekata koji ne služe društvu za provođenje djelatnosti	(832.291)	(22.136.795)
Povećanje/smanjenje ulaganja u podružnice, pridružena društva i sudjelovanje u zajedničkim ulaganjima	17.413.387	18.801.250
Primici od ulaganja koja se drže do dospijea	85.518.810	127.981.610
Izdaci za ulaganja koja se drže do dospijea	(595.791.761)	(283.146.588)
Izdaci za ulaganja u vrijednosne papire i udjele	0	(192.904)
Primici od dividendi i udjela u dobiti	26.851.037	1.821.640
Primici sa naslova otplate danih kratkoročnih i dugoročnih zajmova	231.313.106	368.606.461
Izdaci za dane kratkoročne i dugoročne zajmove	(313.796.019)	(203.829.922)
NOVČANI TIJEK OD FINANCIJSKIH AKTIVNOSTI	306.073.883	44.357.713
Novčani primici uslijed povećanja temeljnog kapitala		
Novčani primici od primljenih kratkoročnih i dugoročnih zajmova	477.908.964	50.417.273
Novčani izdaci za otplatu primljenih kratkoročnih i dugoročnih zajmova	(170.492.413)	(6.059.560)
Novčani izdaci za isplatu udjela u dobiti (dividendi)	(1.342.668)	
UČINCI PROMJENE TEČAJEVA STRANIH VALUTA NA NOVAC I NOVČANE EKVIVALENTE	(21.175.570)	(9.436.727)
NETO POVEĆANJE/SMANJENJE NOVCA I NOVČANIH EKVIVALENATA	36.162.227	25.074.947
Novac i novčani ekvivalenti na početku razdoblja	119.731.734	94.656.787
Novac i novčani ekvivalenti na kraju razdoblja	155.893.959	119.731.734


 Ivan Fabijančić, član Uprave


 Krešimir Starčević, predsjednik Uprave

Usklada između financijskih izvještaja i dopunskih izvještaja Hrvatske agencije za nadzor financijskih usluga

Usklada između financijskih izvještaja prikazanih na stranicama 78 do 90 koji su propisani Pravilnikom o strukturi i sadržaju financijskih izvještaja društva za osiguranje, odnosno društva za reosiguranje, te godišnjih financijskih izvještaja pripremljenih sukladno MSFI okviru izvještavanja, prikazana je na stranicama 92 do 100.

CROATIA osiguranje d.d., Zagreb
Usklada između financijskih izvještaja i dopunskih izvještaja
Hrvatske agencija za nadzor financijskih usluga

	Dopunski izvještaji propisani Pravilnikom Hrvatske agencije za nadzor financijskih usluga	Ostala materijalna imovina i zalihe prebačeni na ostala potraživanja	Prijenos ulaganja za račun i rizik vlasnika polica životnog osiguranja na imovinu po fer vrijednosti kroz dobit ili gubitak	Prijenos depozita s ugovorenim dospeljem do 3 mjeseca s depozita na novac i novčane ekvivalente	Prijenos tekuće porezne imovine na ostala potraživanja	Prijenos nedospjelih prihoda i unaprijed plaćenih troškova na ostala potraživanja	Prijenos zaprimljenih čekova i mjenica sa novca na ostala potraživanja	Temeljni financijski izvještaji
	u 000 HRK	u 000 HRK	u 000 HRK	u 000 HRK	u 000 HRK	u 000 HRK	u 000 HRK	u 000 HRK
<u>NEMATERIJALNA IMOVINA</u>								
Ostala nematerijalna imovina	64.099							64.099
Ukupno nematerijalna imovina	64.099							64.099
<u>MATERIJALNA IMOVINA</u>								
Zemljišta i građ.obj. koji služe za provođenje djelatnosti	1.262.927							1.262.927
Oprema	50.288							50.288
Ostala materijalna imovina	45.972	(3.263)						42.709
Ukupno materijalna imovina	1.359.187	(3.263)						1.355.924
<u>ULAGANJA</u>								
Ulaganja u zemljišta i građevinske objekte koji nisu za djelatnost	609.059							609.059
Ulaganja u podružnice, pridružena društva i zajednička ulaganja	16.771							16.771
Ulaganja koja se drže do dospelja	2.891.281							2.891.281
Financijska imovina raspoloživa za prodaju	296.202							296.202
Financijska imovina po fer vrijednosti kroz RDG-e	712.273		8.389					720.662
Zajmovi i potraživanja	1.801.132			(136.375)				1.664.757
Ukupno ulaganja	6.326.718		8.389	(136.375)				6.198.732
<u>ULAGANJA ZA RAČUN I RIZIK VLASNIKA</u>								
<u>POLICE ŽIVOTNOG OSIGURANJA</u>								
Ulaganja za račun i rizik vlasnika police životnog osiguranja	8.389		(8.389)					0

CROATIA osiguranje d.d., Zagreb
Usklada između financijskih izvještaja i dopunskih izvještaja
Hrvatske agencija za nadzor financijskih usluga

	Dopunski izvještaji propisani Pravilnikom Hrvatske agencije za nadzor financijskih usluga	Ostala materijalna imovina i zalihe prebačeni na ostala potraživanja	Prijenos ulaganja za račun i rizik vlasnika polica životnog osiguranja na imovinu po fer vrijednosti kroz dobit ili gubitak	Prijenos depozita s ugovorenim dospeljem do 3 mjeseca s depozita na novac i novčane ekvivalente	Prijenos tekuće porezne imovine na ostala potraživanja	Prijenos nedospjelih prihoda i unaprijed plaćenih troškova na ostala potraživanja	Prijenos zaprimljenih čekova i mjenica sa novca na ostala potraživanja, te dug.imovine namijenjene prodaji	Temeljni financijski izvještaji
	u 000 HRK	u 000 HRK	u 000 HRK	u 000 HRK	u 000 HRK	u 000 HRK	u 000 HRK	u 000 HRK
<u>UDIO REOSIGURANJA U TEHNIČKIM PRICUVAMA</u>								
Prijenosne premije, udio reosiguranja	25.867							25.867
Matematička pričuva, udio reosiguranja	285							285
Pričuva šteta, udio reosiguranja	103.372							103.372
Pričuve za povrate premija ovisne i neovisne o rezultatu (bonusi i popusti), udio reosiguranja	305							305
Ukupno udio reosiguranja u tehničkim pričuvama	129.829							129.829
<u>ODGOĐENA I TEKUĆA POREZNA IMOVINA</u>								
Ukupno odgođena i tekuća porezna imovina	80.995				(8.703)			72.292
<u>POTRAŽIVANJA</u>								
Potraživanja iz neposrednih poslova osiguranja	661.257							661.257
Potraživanja iz poslova suosiguranja i reosiguranja	52.516							52.516
Ostala potraživanja	270.094	3.263			8.703	85.460	6.650	374.171
Ukupno potraživanja iz ugovora o osiguranju	983.868	3.263			8.703	85.460	6.650	1.087.941
<u>NOVAC I NOVČANI EVKIVALENTI</u>								
Novac na računu i u blagajni	149.244			136.375				285.619
Dugotrajna imovina namijenjena za prodaju i prestanak poslovanja	1.313						(1.313)	0
Ostalo	5.337						(5.337)	0
Ukupno novac i novčani ekvivalenti	155.894							285.619
Ukupno plaćeni troškovi budućeg razdoblja i nedospjeli prihodi	85.460					(85.460)		0
UKUPNO AKTIVA	9.194.439							9.194.439

CROATIA osiguranje d.d., Zagreb
Usklada između financijskih izvještaja i dopunskih izvještaja
Hrvatske agencija za nadzor financijskih usluga

	Dopunski izvještaji propisani Pravilnikom Hrvatske agencije za nadzor financijskih usluga	Prijenos posebne pričuve za osiguranje iz skupine životnih osiguranja kod kojih ugovaratelj osiguranja preuzima rizik u tehničke pričuve	Prijenos obveza za stambeni fond iz ostalih pričuva u ostale obveze	Prijenos odgođenog plaćanje troškova i budućih prihoda u ostale obveze	Temeljni financijski izvještaji
	u 000 HRK	u 000 HRK	u 000 HRK	u 000 HRK	u 000 HRK
<u>KAPITAL I REZERVE</u>					
Upisani kapital	442.887				442.887
Revalorizacijske rezerve	161.655				161.655
Rezerve	509.179				509.179
Prenesena (zadržana) dobit ili gubitak	649.902				649.902
Dobit tekuće godine	(10.214)				(10.214)
Manjinski interes	58.234				58.234
Ukupno kapital i rezerve	1.811.643				1.811.643
<u>TEHNIČKE PRIČUVE</u>					
Prijenosne premije, bruto iznos	1.145.751				1.145.751
Matematička pričuva osiguranja, bruto iznos	2.131.297				2.131.297
Pričuva šteta, bruto iznos	2.944.758	(9.467)			2.935.291
Pričuve za povrate premija ovisne i neovisne o rezultatu (bonusi i popusti), bruto iznos	4.939				4.938
Pričuve za kolebanje šteta	4.571				4.572
Ostale osigurateljno-tehničke pričuve, bruto iznos	84.827	8.389			93.216
Ukupno tehničke pričuve	6.316.143				6.315.065
<u>TEHNIČKE PRIČUVE ŽO, KADA UGOVARATELJ SNOŠI RIZIK</u>					
Tehničke pričuve ŽO, kada ugovaratelj snosi rizik	8.389	(8.389)			0
Ukupno tehničke pričuve ŽO, kada ugovaratelj snosi rizik	8.389				0

CROATIA osiguranje d.d., Zagreb
Usklada između financijskih izvještaja i dopunskih izvještaja
Hrvatske agencija za nadzor financijskih usluga

	Dopunski izvještaji propisani Pravilnikom Hrvatske agencije za nadzor financijskih usluga	Prijenos posebne pričuve za osiguranje iz skupine životnih osiguranja kod kojih ugovaratelj osiguranja preuzima rizik u tehničke pričuve	Prijenos obveza za stambeni fond iz ostalih pričuva u ostale obveze	Prijenos odgođenog plaćanje troškova i budućih prihoda u ostale obveze	Temeljni financijski izvještaji
	u 000 HRK	u 000 HRK	u 000 HRK	u 000 HRK	u 000 HRK
<u>OSTALE PRIČUVE</u>					
Ostale pričuve	124.697		(6.235)		118.462
Ukupno ostale pričuve	124.697		(6.235)		118.462
<u>ODGOĐENA I TEKUĆA POREZNA OBVEZA</u>					
Odgođena i tekuća porezna obveza	35.513		(551)		34.962
Ukupno odgođena i tekuća porezna obveza	35.513		(551)		34.962
<u>FINANCIJSKE OBVEZE</u>					
Financijske obveze	390.713				390.713
Ukupno financijske obveze	390.713				390.713
<u>OSTALE OBVEZE</u>					
Obveze proizašle iz neposrednih poslova osiguranja	106.625	9.467			116.092
Obveze proizašle iz poslova suosiguranja i reosiguranja	50.099				50.099
Obveze za otuđenje i prekinuto poslovanje	132				132
Ostale obveze	166.997		190.272		357.270
Ukupno ostale obveze	323.853	9.467	190.272		523.592
<u>ODGOĐENO PLAĆANJE TROŠKOVA I BUDUĆI PRIHODI</u>					
Odgođeno plaćanje troškova i budući prihodi	183.486		(183.486)		0
UKUPNO PASIVA	9.194.439				9.194.439

CROATIA osiguranje d.d., Zagreb
Usklada između financijskih izvještaja i dopunskih izvještaja
Hrvatske agencija za nadzor financijskih usluga

Izvještaj o sveobuhvatnoj dobiti (Račun dobiti i gubitka) za razdoblje 1.1.2013. - 31.12.2013.

	Dopunski izvještaji propisani Pravilnikom Hrvatske agencije za nadzor financijskih usluga u 000 HRK	Prijenos umanjenja vrijednosti potraživanja za premijsku na zaračunatu bruto premijsku u 000 HRK	Prijenos promjena pričuva na nastale štete u 000 HRK	Netiranje financijskih prihoda i rashoda u 000 HRK	Temeljni financijski izvještaji u 000 HRK	
Zaračunate bruto premije	3.131.247	(55.036)			3.076.211	Zaračunate bruto premije
Premije suosiguranja	695	(695)			0	
Ispravak vrijednosti i naplaćeni ispravak vrijednosti premije osiguranja/suosiguranja	(55.731)	55.731			0	
Premije predane u reosiguranje (-)	(299.754)				(299.754)	Premije predane u reosiguranje i suosiguranje
Premije predane u suosiguranje (-)	(188)				(188)	Premije predane u suosiguranje
Promjena bruto pričuva prijenosnih premija	(51.413)				(51.413)	Promjena bruto pričuva prijenosnih premija
Promjena pričuva prijenosnih premija, udio reosiguratelja	1.391				1.391	Promjena pričuva prijenosnih premija, udio reosiguranja
Promjena pričuva prijenosnih premija, udio suosiguratelja	(26)				(26)	
Zarađene premije (prihodovane)	2.726.221				2.726.221	
Prihodi od ulaganja u zemljišta i građevinske objekte	20.233			(75.414)	(55.181)	
Prihodi od kamata	245.701			(259)	245.442	
Nerealizirani dobiti od ulaganja po fer vrijednosti kroz račun dobiti i gubitka	5.173			(16.504)	(11.331)	
Dobici od prodaje (realizacije) financijskih ulaganja	8.335			(3.460)	4.866	
Umanjenje vrijednosti ulaganja	0			(90.003)	(90.003)	
Neto pozitivne tečajne razlike	21.511			0	21.511	
Ostali prihodi od ulaganja	26.775			(15.850)	10.925	
Prihodi od ulaganja	327.728			(201.498)	126.230	Neto prihodi od ulaganja

CROATIA osiguranje d.d., Zagreb
Usklada između financijskih izvještaja i dopunskih izvještaja
Hrvatske agencija za nadzor financijskih usluga

	Dopunski izvještaji propisani Pravilnikom Hrvatske agencije za nadzor financijskih usluga u 000 HRK	Prijenos umanjenja vrijednosti potraživanja za premiju na zaračunatu bruto premiju u 000 HRK	Prijenos promjena pričuva na nastale štete u 000 HRK	Netiranje financijskih prihoda i rashoda u 000 HRK	Temeljni financijski izvještaji u 000 HRK	
Prihodi od provizija i naknada	40.863				40.863	Prihodi od provizija i naknada
Ostali osigurateljno - tehnički prihodi, neto od reosiguranja	23.448				23.448	Ostali osigurateljno-tehnički prihodi, neto od reosiguranja
Ostali prihodi	232.789				232.789	Ostali prihodi
Likvidirane štete						
Bruto iznos	1.863.069		(82.197)		1.780.872	Nastale štete
Udio suosiguratelja	(302)		302		0	
Udio reosiguratelja	(160.811)		33.585		(127.226)	Udio reosiguranja
Promjena pričuva za štete						
Bruto iznos	145.035		145.035		0	
Udio suosiguratelja	62		(62)		0	
Udio reosiguratelja	33.880		(33.880)		0	
Promjena matematičke pričuve osiguranja					0	
Bruto iznos	59.673		(59.673)		0	
Udio reosiguratelja	(55)		55		0	
Promjena ostalih tehničkih pričuva, neto od reosiguranja	6.862		(6.862)		0	
Promjena posebne pričuve za osiguranje iz skupine životnih osiguranja kod kojih ugovaratelj osiguranja preuzima investicijski rizik, neto od reosiguranja	(3.696)		3.696		0	
Izdaci za povrate premija (bonusi i popusti), neto od reosiguranja	1.133		(1.133)		0	
Troškovi pribave	360.893				360.893	Troškovi pribave
Troškovi uprave	864.401				864.401	Troškovi uprave
Poslovni rashodi (izdaci za obavljanje djelatnosti), neto	1.225.294				1.225.294	

CROATIA osiguranje d.d., Zagreb
Usklada između financijskih izvještaja i dopunskih izvještaja
Hrvatske agencija za nadzor financijskih usluga

	Dopunski izvještaji propisani Pravilnikom Hrvatske agencije za nadzor financijskih usluga u 000 HRK	Prijenos umanjenja vrijednosti potraživanja za premiyu na zaračunatu bruto premiyu u 000 HRK	Prijenos promjena pričuva na nastale štete u 000 HRK	Netiranje financijskih prihoda i rashoda u 000 HRK	Temeljni financijski izvještaji u 000 HRK	
Amortizacija (građevinski objekti koji ne služe društvu za obavljanje djelatnosti)	0				0	
Kamate	259			(259)	0	
Umanjenje vrijednosti ulaganja	70.381			(70.381)	0	
Gubici ostvareni pri prodaji (realizaciji) ulaganja	3.468			(3.468)	0	
Usklađivanje financijske imovine po fer vrijedosti kroz rdg	16.504			(16.504)	0	
Neto negativne tečajne razlike	0			0	0	
Ostali troškovi ulaganja	110.886			(110.886)	0	
Troškovi ulaganja	201.498			(201.498)	0	
Ostali tehnički troškovi, neto od reosiguranja	100.148		1.133		101.281	Ostali tehnički troškovi, neto od reosiguranja
Ostali troškovi, uključujući vrijednosna usklađenja	177.688		0		177.688	Ostali troškovi, uključujući vrijednosna usklađenja
Dobit ili gubitak obračunskog razdoblja prije poreza	(8.360)				(8.360)	
Porez na dobit ili gubitak iz redovnih aktivnosti	3.582				3.582	
Dobit ili gubitak obračunskog razdoblja poslije poreza	(11.942)				(11.942)	

Razlike između pozicija konsolidiranog Izvještaja o financijskom položaju Društva na dan 31. prosinca 2013. godine objavljenih u godišnjim izvještajima u odnosu na dopunske financijske izvještaje koje propisuju Pravilnici HANFA-e odnose se na sljedeće kategorije:

Izvještaj o financijskom položaju

Imovina

Pozicija Ostala materijalna imovina i zalihe iz financijskih izvještaja za potrebe HANFE u temeljnim financijskim izvještajima prikazana je unutar pozicije ostala potraživanja.

Depoziti sa rokom dospijeca do 3 mjeseca u temeljnim financijskim izvještajima prikazani su unutar pozicije novac i novčani ekvivalenti dok su u financijskim izvještajima za potrebe HANFE prikazani unutar pozicije „Ostala ulaganja“.

Ulaganja za račun i rizik vlasnika polica polica životnog osiguranja u temeljnim financijskim izvještajima prikazana su unutar pozicije financijska imovina po fer vrijednosti kroz račun dobiti i gubitka, a u izvještajima prema HANFA su posebno iskazani.

Tekuća porezna imovina u temeljnim financijskim izvještajima prikazana je unutar pozicije ostala potraživanja, a u izvještajima prema HANFA-pod pozicijom odgođena i tekuća porezna obveza.

Ostala imovina u temeljnim financijskim izvještajima prikazana je unutar pozicije ostala potraživanja, a u izvještajima prema HANFA posebno iskazana.

Razgraničene kamate i najamnine i Ostali plaćeni troškovi budućeg razdoblja i nedospjela naplata prihoda su u izvještajima prema HANFA-i posebno iskazani, a u izvještajima prema MSFI-u unutar pozicije ostala potraživanja.

Kapital i obveze

Posebne pričuve kada ugovaratelj životnog osiguranja snosi rizik u temeljnim financijskim izvještajima prikazane su unutar pozicije tehničkih pričuva, a u izvještajima prema HANFI kao zasebna pozicija.

Pričuve za prijavljene štete za nepoznata motorna vozila (dio pričuve šteta) u temeljnim financijskim izvještajima prikazana je unutar pozicije obveze iz poslova osiguranja, a u izvještajima prema HANFI unutar pričuva šteta.

Ostale pričuve su u temeljnim financijskim izvještajima su prikazana unutar pozicije ostale obveze . u izvještaju prema HANFA-unutar pozicije ostale pričuve.

Tekuća porezna obveza u temeljnim financijskim izvještajima prikazana je unutar pozicije ostale obveze, a u izvještajima prema HANFI unutar pozicije odgođena i tekuća porezna obveza.

Odgođeno plaćanje troškova i prihod budućeg razdoblja u izvještajima prema HANFA-su zasebno iskazane ,a u temeljnim financijskim izvještajima unutar pozicije ostale obveze.

Konsolidirani izvještaj o sveobuhvatnoj dobiti

Odstupanja pozicija Izvještaja o sveobuhvatnoj dobiti (Račun dobiti i gubitka) objavljenih u godišnjem izvještaju u odnosu na standard koji propisuje Pravilnik HANFA-e odnose se na sljedeće kategorije:

- ispravak vrijednosti i naplaćeni ispravak vrijednosti premije je u izvještaju prema HANFI prikazan unutar Zaračunate premije dok u temeljni financijskim izvještajima unutar pozicije zaračunate bruto premije
- Prihodi i troškovi ulagaja netirani su u temeljnim financijskim izvještajima dok su izvještajima prema HANFI iskazani kao zasebne pozicije.
- Izdaci za povrate premija (bonusi i popusti), neto od reosiguranja prikazani su u temeljnim financijskim izvještajima unutar pozicije ostali tehnički troškovi, neto od reosiguranja dok su u izvještajima prema HANFI iskazani kao zasebne pozicije.

Konsolidirani izvještaj o novčanom toku

Izvještaj o novčanom toku pripremljen u skladu s Pravilnikom o strukturi i sadržaju financijskih izvještaja društva za osiguranje, odnosno društva za reosiguranje, čija je izrada detaljno opisana u Uputi za popunjavanje financijskih izvještaja društva za osiguranje, odnosno društva za prezentacijski se značajno razlikuje od Izvještaja o novčanom toku u temeljnim financijskim izvještajima.

Glavne razlike opisane su u nastavku:

1. Pozicija usklađenja u Izvještaju o novčanom toku umanjuje dobit prije poreza za neto financijske prihode te iste uvećava za novčane primitke po kamatama te neto realizirane dobitke od prodaje financijskih ulaganja, izolirajući na taj način nenovčane efekte (posebice efekt tečajnih razlika te nerealiziranih dobitaka) dok usklađenja za Izvještaj o novčanom toku prema pravilniku uključuju prihode i troškove kamata, umanjenja vrijednosti i efekte svodenja na fer vrijednost te ostala usklađenja.
2. Razlike u pozicijama povećanja ili smanjenja poslovne imovine i obveza u Izvještaju o novčanom toku i Izvještaju o novčanom toku prema HANFI na određenim pozicijama nastaju zbog razlika u pozicijama imovine i obveza čija razlika se uzima u obzir, zbog različitog prikaza u temeljnim financijskim izvještajima u odnosu na zahtjeve HANFA-inog Pravilnika, a koje su detaljno opisane i iskazane u usklađenjima AKTIVE i PASIVE
3. Nadalje, kod promjena stanja u financijskoj imovini za potrebe sastavljanja NT korišten je pristup čistog novčanog toka (prodaje i dospijeća umanjene za kupnje odnosno stjecanje imovine uz eliminaciju svih nenovčanih stavaka), dok su u HANFA obrascima izračunate i prikazane promjene u stanjima koje u sebi sadrže i efekte promjene fer vrijednosti i tečajnih razlika, odnosno nenovčane stavke.

Konsolidirani izvještaj o promjenama kapitala

U izvještajima prema pravilniku-dobit tekućeg razdoblja se iskazuje u istoimenoj koloni te se u narednom razdoblju gubitak po donošenju Odluke Skupštine i Nadzornog odbora prenosi kroz ostale nevladničke promjene, dok se izvještajima temeljnim financijskim izvještajima iskazuje odmah unutar pozicije dobit tekuće godine.